

ÍSLENSKA ÆSKULÝÐSRANNSÓKNIN



VORÖNN
2023

NIÐURSTÖÐUR FYRIR Flataskóla



Niðurstöður úr könnun í Flataskóla

Menntavísindastofnun 2023

Ragný Póra Guðjohnsen

Hans Haraldsson

Ingibjörg Kjartansdóttir

Ólöf Ragna Einarsdóttir

Unnar Geirdal Arason

Efnisyfirlit

Inngangur	1
Pátttakendur	2
4. bekkur	3
Lykiltölur	4
Skólinn	5
Líkar skólinn	5
Strákar og stelpur	6
Hjálp með heimanám	7
Strákar og stelpur	8
Preyta í skóla	9
Strákar og stelpur	10
Mikilvægt að leggja sig fram í skólanum	11
Strákar og stelpur	12
Truflandi hávaði í kennslustund	13
Strákar og stelpur	14
Fullorðinn til að tala við í skólanum	15
Strákar og stelpur	16
Skólamatur	17
Strákar og stelpur	18
Lestur	19
Heilsa og líðan	20
Líkamleg einkenni	20
Andleg einkenni	21
Líðan í skóla	22
Hreyfing	23
Einmana í skólanum	24
Strákar og stelpur	25
Einelti og vinir	26
Orðið fyrir einelti	26
Strákar og stelpur	27
Skilin útundan	28
Strákar og stelpur	29
Einelti á neti	30
Strákar og stelpur	31
Vinir	32
Strákar og stelpur	33
5. bekkur	34
Lykiltölur	35
Skólinn	36
Líkar skólinn	36
Strákar og stelpur	37
Hjálp með heimanám	38

Strákar og stelpur	39
Preyta í skóla	40
Strákar og stelpur	41
Mikilvægt að leggja sig fram í skólanum	42
Strákar og stelpur	43
Truflandi hávaði í kennslustund	44
Strákar og stelpur	45
Fullorðinn til að tala við í skólanum	46
Strákar og stelpur	47
Skólamatúr	48
Strákar og stelpur	49
Lestur	50
Heilsa og líðan	51
Líkamleg einkenni	51
Andleg einkenni	52
Líðan í skóla	53
Hreyfing	54
Einmana í skólanum	55
Strákar og stelpur	56
Einelti og vinir	57
Orðið fyrir einelti	57
Strákar og stelpur	58
Skilin útundan	59
Strákar og stelpur	60
Einelti á neti	61
Strákar og stelpur	62
Vinir	63
Strákar og stelpur	64
6. bekkur	65
Lykiltölur	66
Skólinn	67
Líkar skólinn	67
Strákar og stelpur	68
Álag vegna heimanáms	69
Strákar og stelpur	70
Finnst kennurum annt um mig	71
Strákar og stelpur	72
Traust á kennurum	73
Strákar og stelpur	74
Virgni nemenda	75
Tilheyra	76
Lestur	77
Preyta í skóla	78
Strákar og stelpur	79
Truflandi hávaði í kennslustund	80

Strákar og stelpur	81
Heilsa	82
Andleg einkenni	82
Líkamleg einkenni	83
Hreyfing - almennt	84
Svefntími	85
Strákar og stelpur	86
Einmanaleiki	87
Strákar og stelpur	88
Einelti og slagsmál	89
Slagsmál	89
Strákar og stelpur	90
Einelti - gerandi	91
Strákar og stelpur	92
Einelti - þolandi	93
Strákar og stelpur	94
Olweus	95
Staðsetning eineltis	96
Reykingar og vímuefni	97
Áfengi og tóbak	97
7. bekkur	98
Lykiltölur	99
Skólinn	100
Líkar skólinn	100
Strákar og stelpur	101
Álag vegna heimanáms	102
Strákar og stelpur	103
Finnst kennurum annt um mig	104
Strákar og stelpur	105
Traust á kennurum	106
Strákar og stelpur	107
Virgni nemenda	108
Tilheyra	109
Lestur	110
Þreyta í skóla	111
Strákar og stelpur	112
Truflandi hávaði í kennslustund	113
Strákar og stelpur	114
Heilsa	115
Andleg einkenni	115
Líkamleg einkenni	116
Hreyfing - almennt	117
Svefntími	118
Strákar og stelpur	119
Einmanaleiki	120

Strákar og stelpur	121
Einelti og slagsmál	122
Slagsmál	122
Strákar og stelpur	123
Einelti - gerandi	124
Strákar og stelpur	125
Einelti - þolandi	126
Strákar og stelpur	127
Olweus	128
Staðsetning eineltis	129
Reykingar og vímuefni	130
Áfengi og tóbak	130
Töfluviðauki	131
4. bekkur	131
5. bekkur	162
6. bekkur	193
7. bekkur	245
Viðauki I	297

Inngangur

Íslenska æskulýðsrannsóknin (ÍÆ) er rannsókn sem Háskóli Íslands framkvæmir fyrir mennta- og barnamálaráðuneytið á grundvelli 12 gr. æskulýðslaga nr. 70/2007.

Markmið rannsóknarinnar er að safna gögnum um upplifun barna og ungmenna af ýmsum þáttum sem tengjast eigin velferð. Niðurstöður á hverjum tíma skapa aðstæður til að bregðast við með snemmbæru inngripi og stuðningi við börn og fjölskyldur þeirra eins og kveðið er á um í löggjöf um samþætta þjónustu í þágu farsældar barna nr. 86/2021.

ÍÆ var lögð fyrir í annað sinn í grunnskólum vorið 2023 og í þessari skýrslu eru kynntar ítarlegar niðurstöður þíns skóla með samanburði við landsniðurstöðurstöður ÍÆ 2023.

Landsniðurstöður ÍÆ eru aðgengilegar á heimasíðu ÍÆ <https://menntavisindastofnun.hi.is/is/rannsoknir-islenska-aeskulydsrannsoknin/islenska-aeskulydsrannsoknin-utgefid-efni> og á vefsíðu mennta og barnamálaráðuneytis. Jafnframt er hægt að kalla eftir sérstökum niðurstöðum í vefappi ÍÆ <https://mvst.rhi.hi.is/iae/>

Aðstandendur ÍÆ vilja þakka skóla og fræðsluskrifstofum fyrir að veita skólum sínum leyfi til að taka þátt í könnuninni. Þá ber að þakka skólastjórnendum og kennurum sem samþykktu góðfúslega að sjá um fyrirlögn könnunarinnar og öllum þeim ungmennum sem svoruðu spurningalistanum því án þeirra þátttöku væri lítið um niðurstöður.

Pátttakendur

Pátttakendur voru 23742 nemendur í Flataskóla sem svöruðu könnun Íslensku æskulýðs-rannsóknarinnar. Skiptingu þeirra eftir kyni og bekk má sjá í töflunum hér fyrir neðan.


Skipting svarenda eftir bekk

Bekkur	Fjöldi
4. bekkur	42
5. bekkur	49
6. bekkur	62
7. bekkur	65

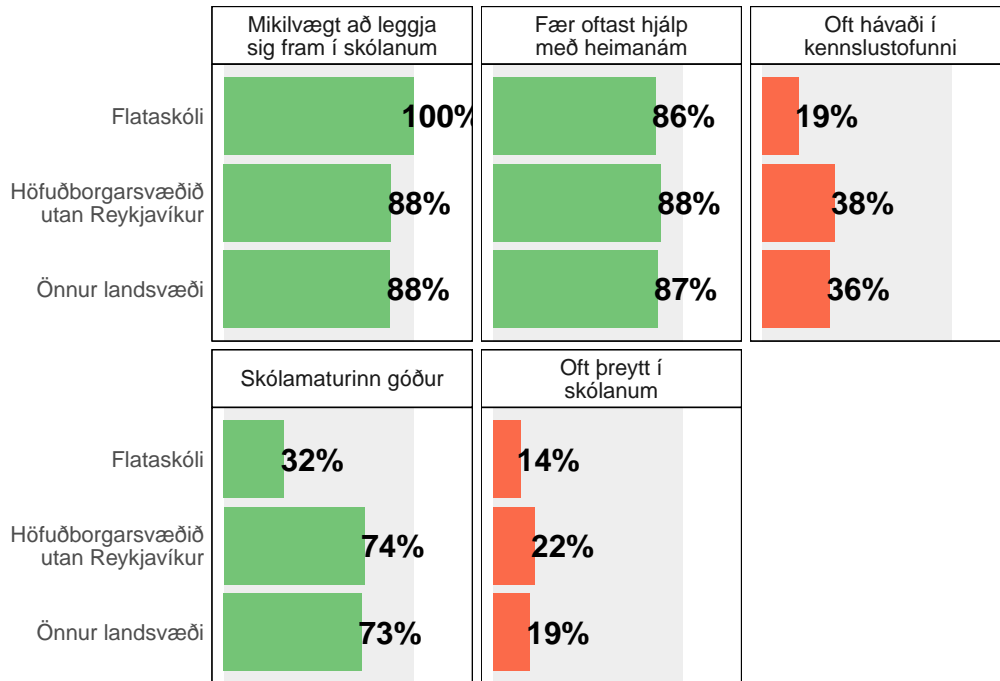
Skipting svarenda eftir kyni

Kyn	Fjöldi
Strákar	122
Stelpur	93
Stálp (Kynsegin)	1
Annað/vil ekki svara	2

4. bekkur



Lykiltölur

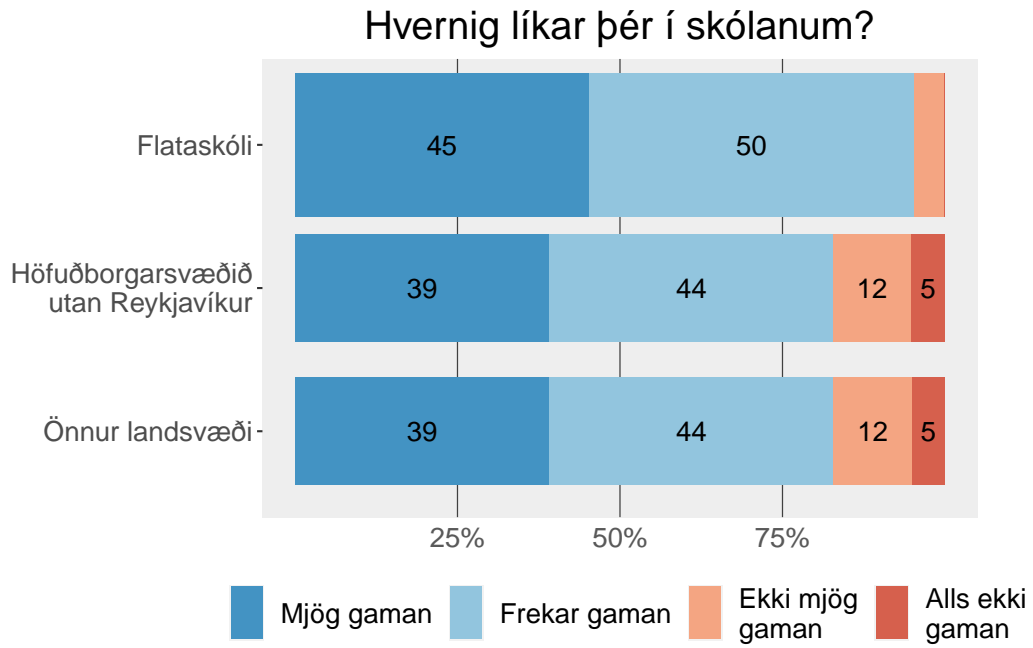


Skoða nánar:

Líkar vel í skólanum Fær oftast hjálpi með heimanám Þreytt í skólanum
 Finnst mikilvægt að leggja sig fram í skólanum Oft truflandi hávaði í
 kennslustofunni Finnst skólamatur góður

Skólinn

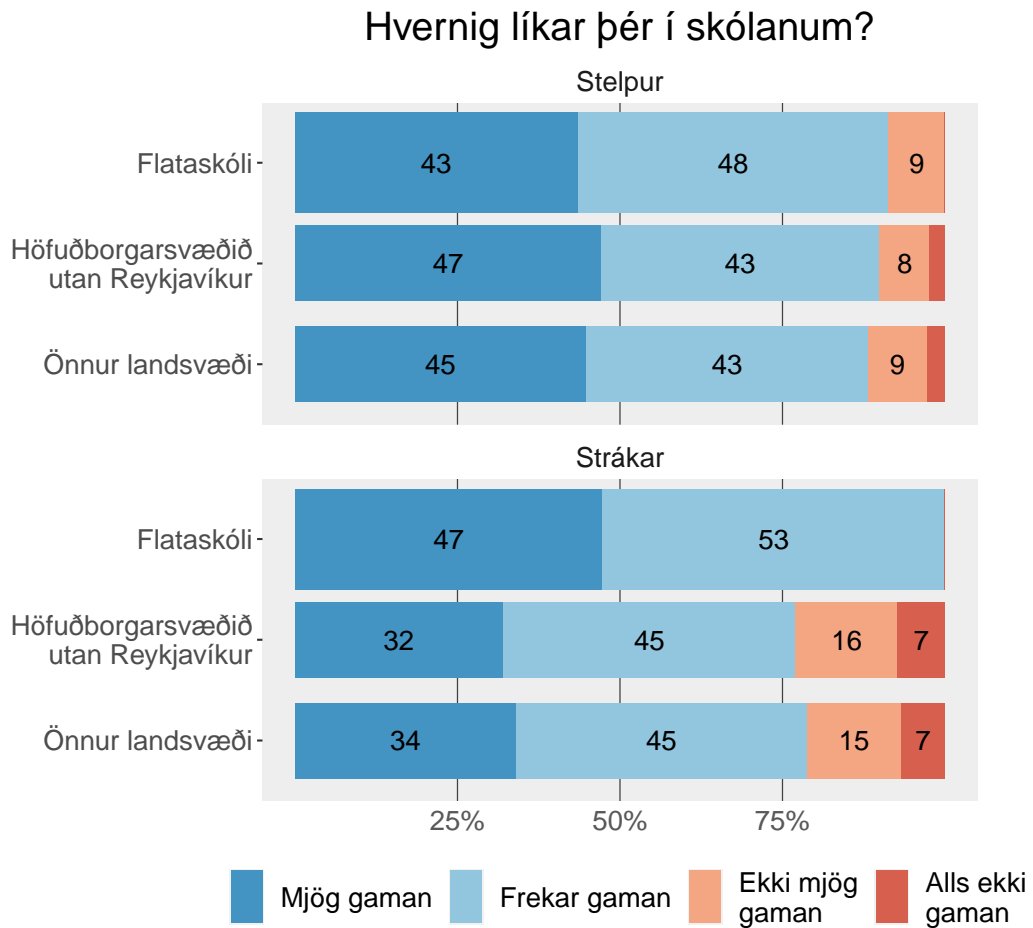
Líkar skólinn



Tölur eru ekki sýndar fyrir hlutföll minni en 5%.

Tafla

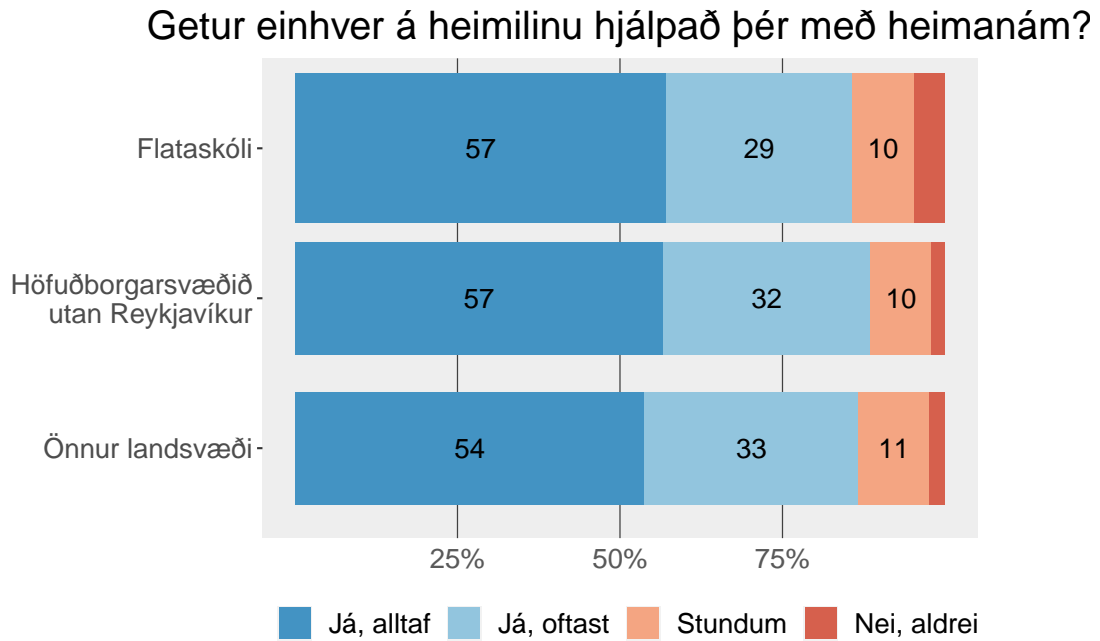
Strákar og stelpur



Tölur á myndum eru hundraðshlutar (%). Tölur eru ekki sýndar fyrir hlutföll minni en 5%.

Tafla

Hjálp með heimanám

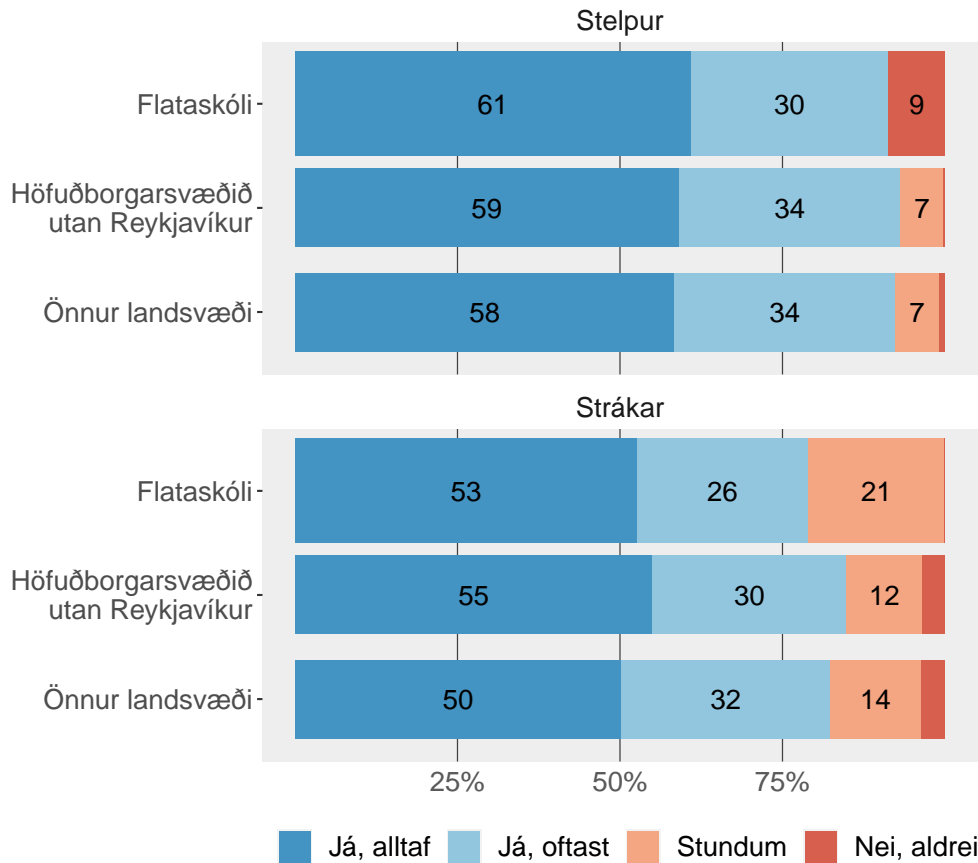


Tölur á myndum eru hundraðshlutar (%). Tölur eru ekki sýndar fyrir hlutföll minni en 5%.

Tafla

Strákar og stelpur

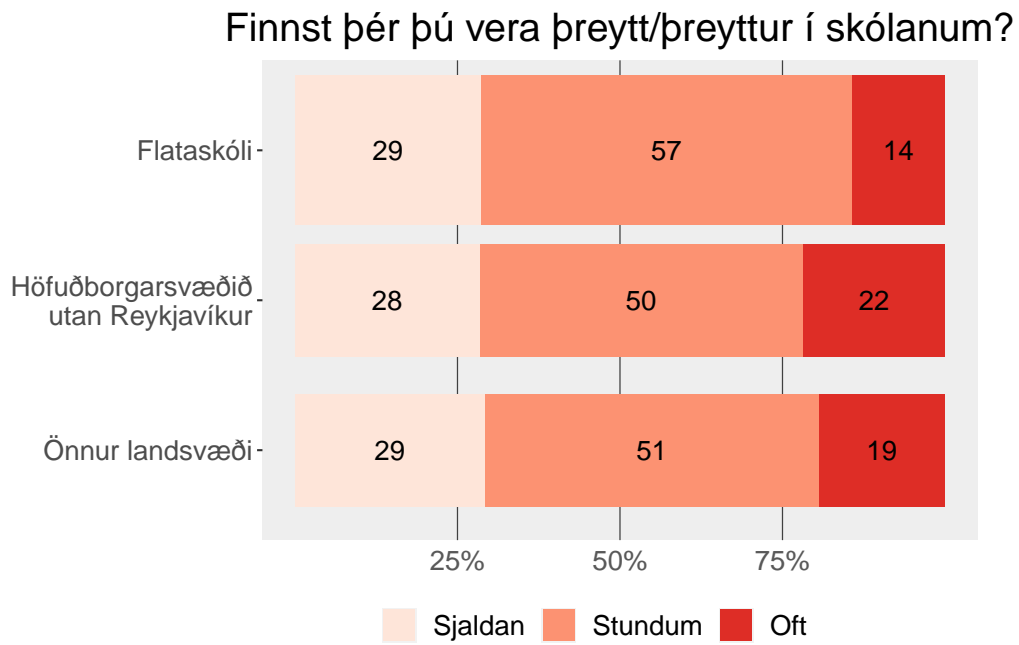
Getur einhver á heimilinu hjálpað þér með heimanám?



Tölur á myndum eru hundraðshlutar (%). Tölur eru ekki sýndar fyrir hlutföll minni en 5%.

Tafla

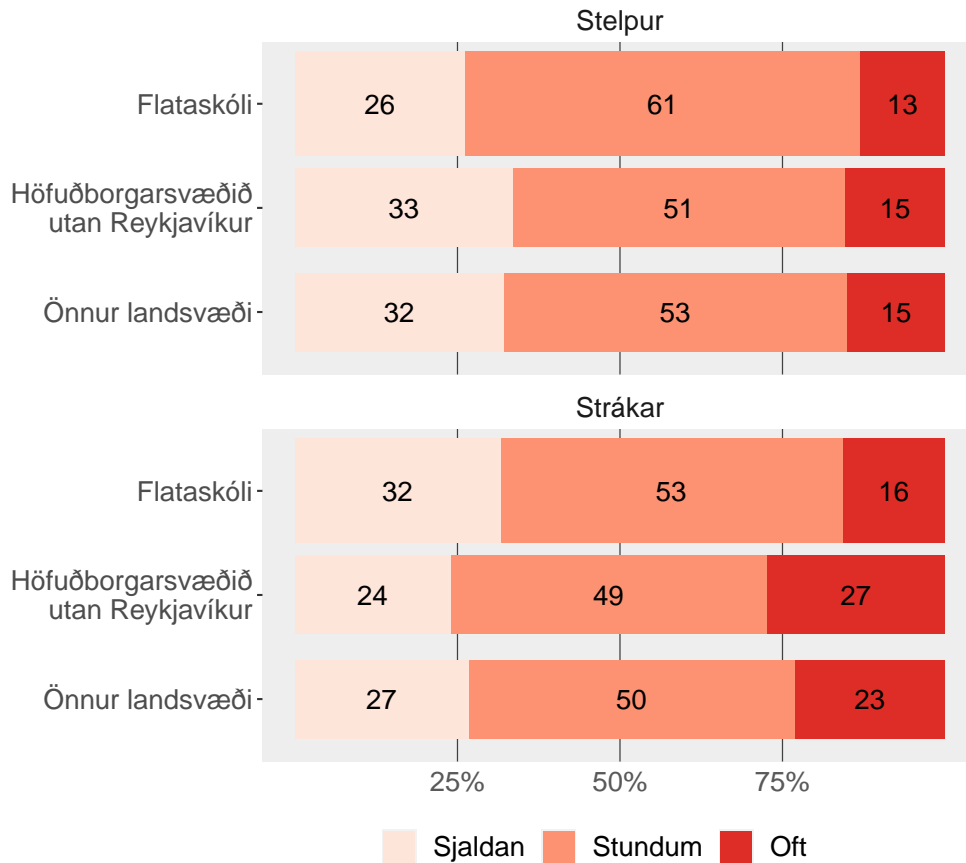
Preyta í skóla



Tafla

Strákar og stelpur

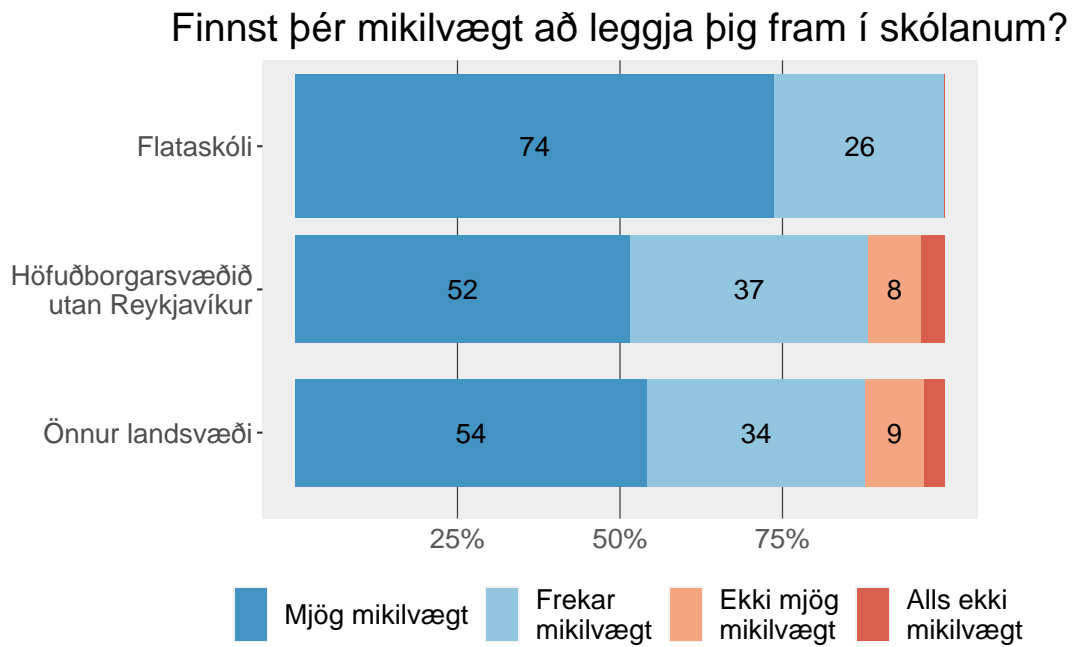
Finnst þér þú vera þreytt/preyttur í skólanum?



Tölur á myndum eru hundraðshlutar (%).

Tafla

Mikilvægt að leggja sig fram í skólanum

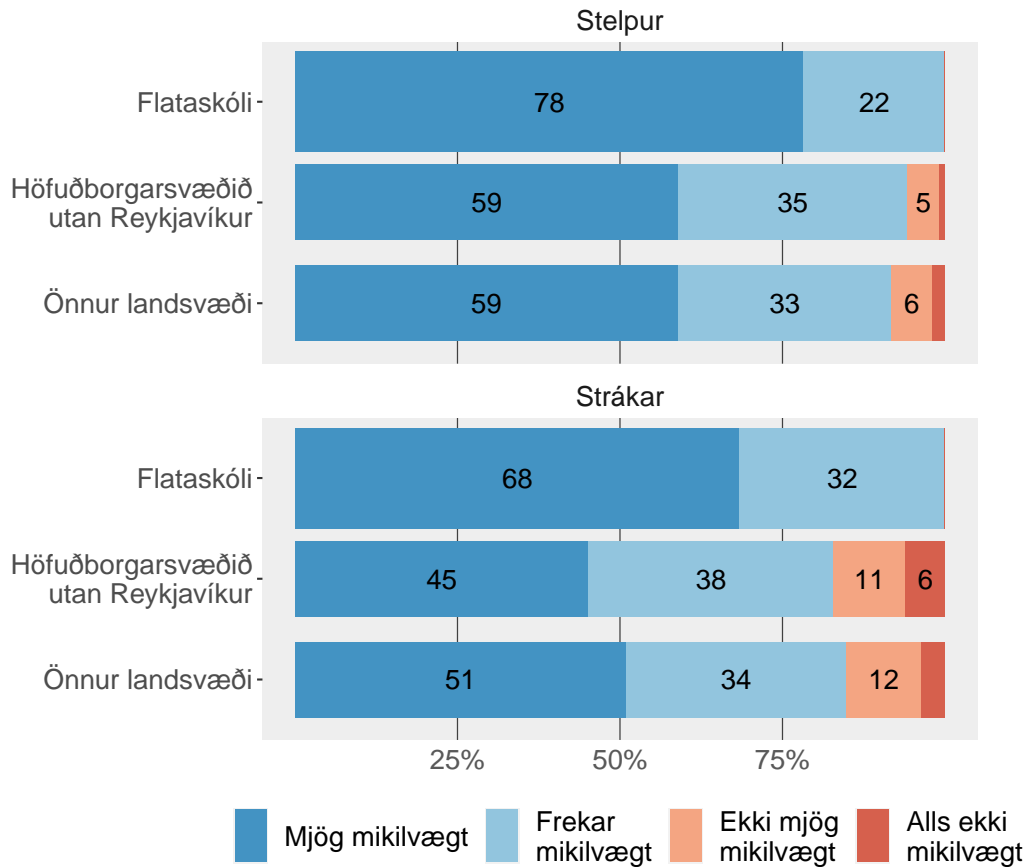


Tölur eru ekki sýndar fyrir hlutföll minni en 5%.

Tafla

Strákar og stelpur

Finnst þér mikilvægt að leggja þig fram í skólanum?

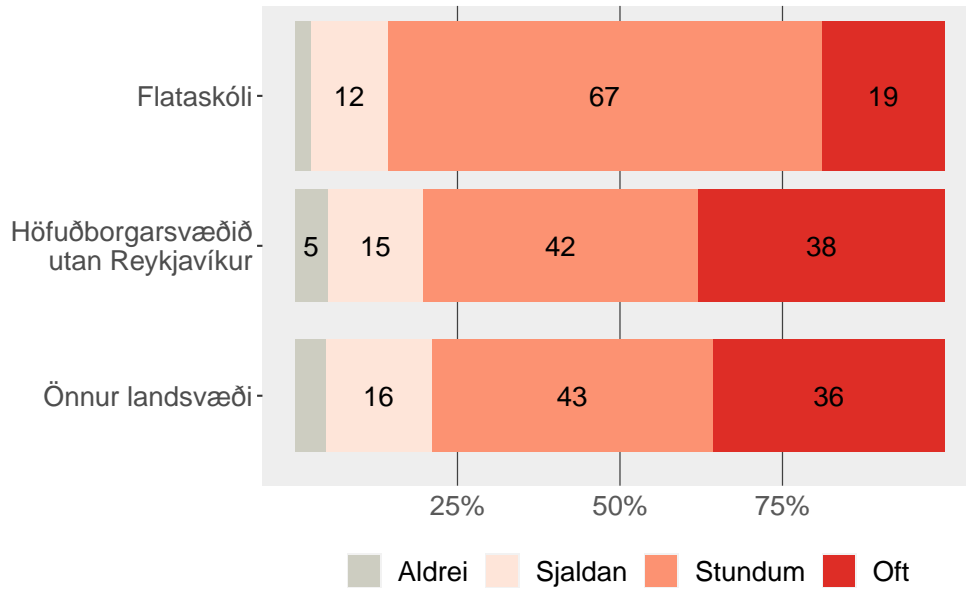


Tölur á myndum eru hundraðshlutar (%). Tölur eru ekki sýndar fyrir hlutföll minni en 5%.

Tafla

Truflandi hávaði í kennslustund

Hversu oft finnst þér vera truflandi hávaði í kennslustofun

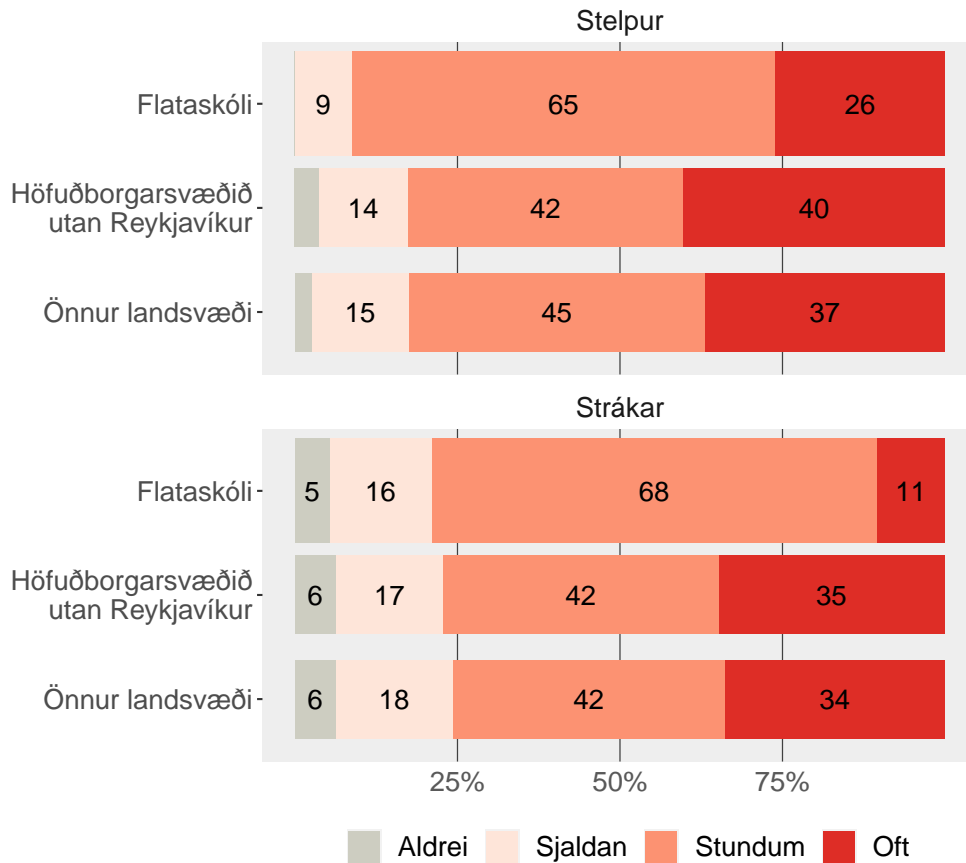


Tölur eru ekki sýndar fyrir hlutföll minni en 5%.

Tafla

Strákar og stelpur

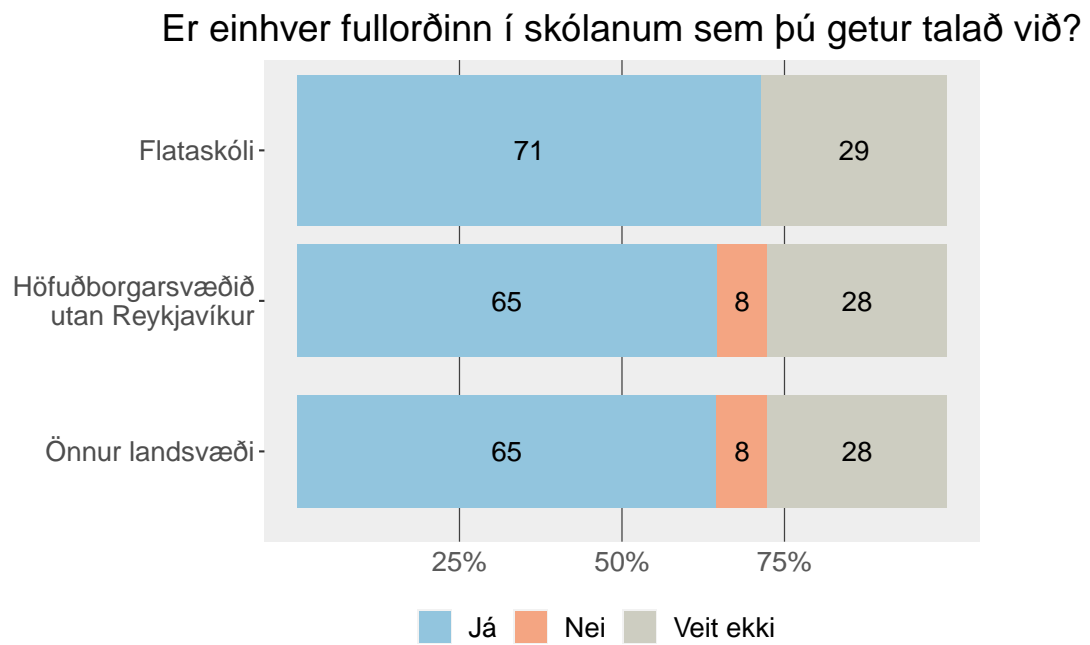
Hversu oft finnst þér vera truflandi hávaði í kennslustofun



Tölur á myndum eru hundraðshlutar (%). Tölur eru ekki sýndar fyrir hlutföll minni en 5%.

Tafla

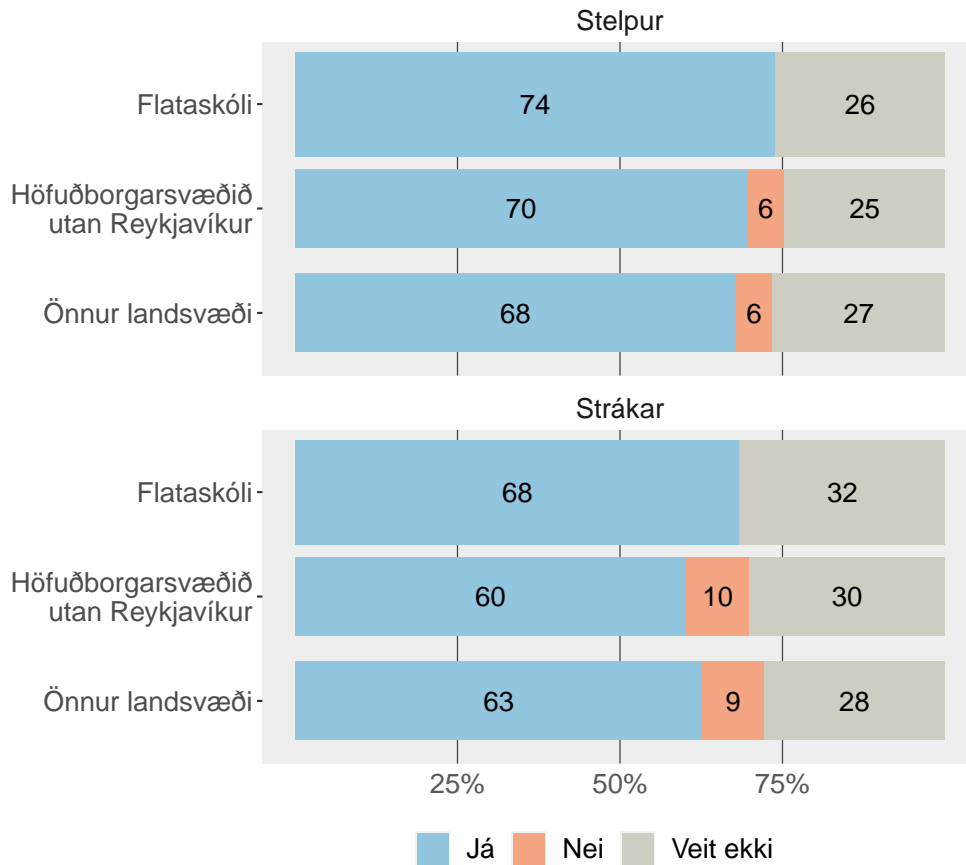
Fullorðinn til að tala við í skólanum



Tafla

Strákar og stelpur

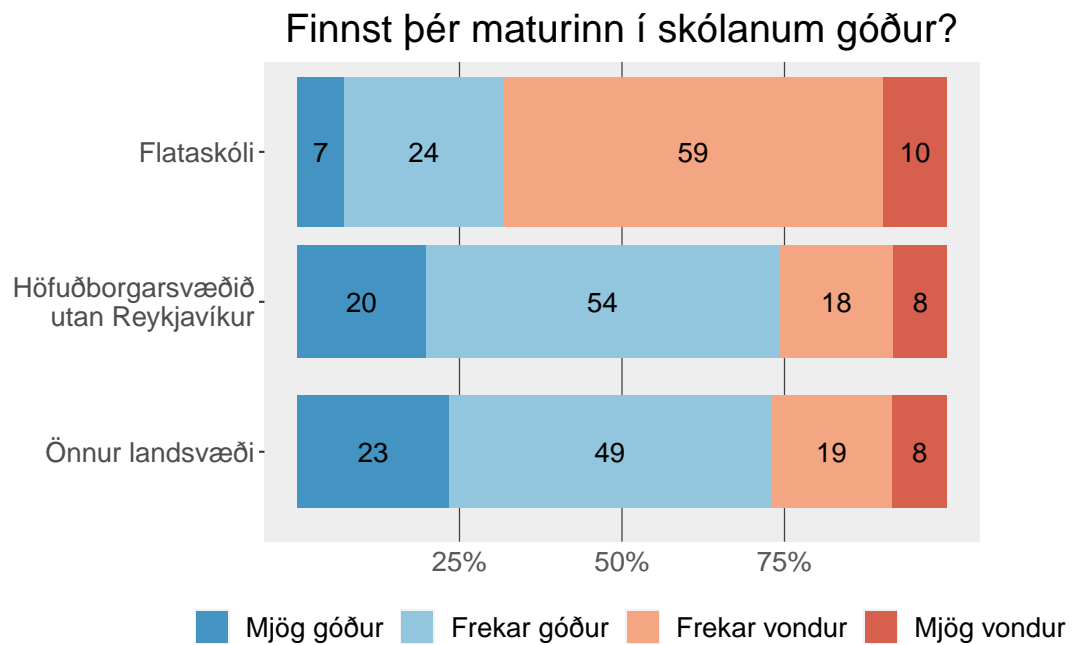
Er einhver fullorðinn í skólanum sem þú getur talað við?



Tölur á myndum eru hundraðshlutar (%).

Tafla

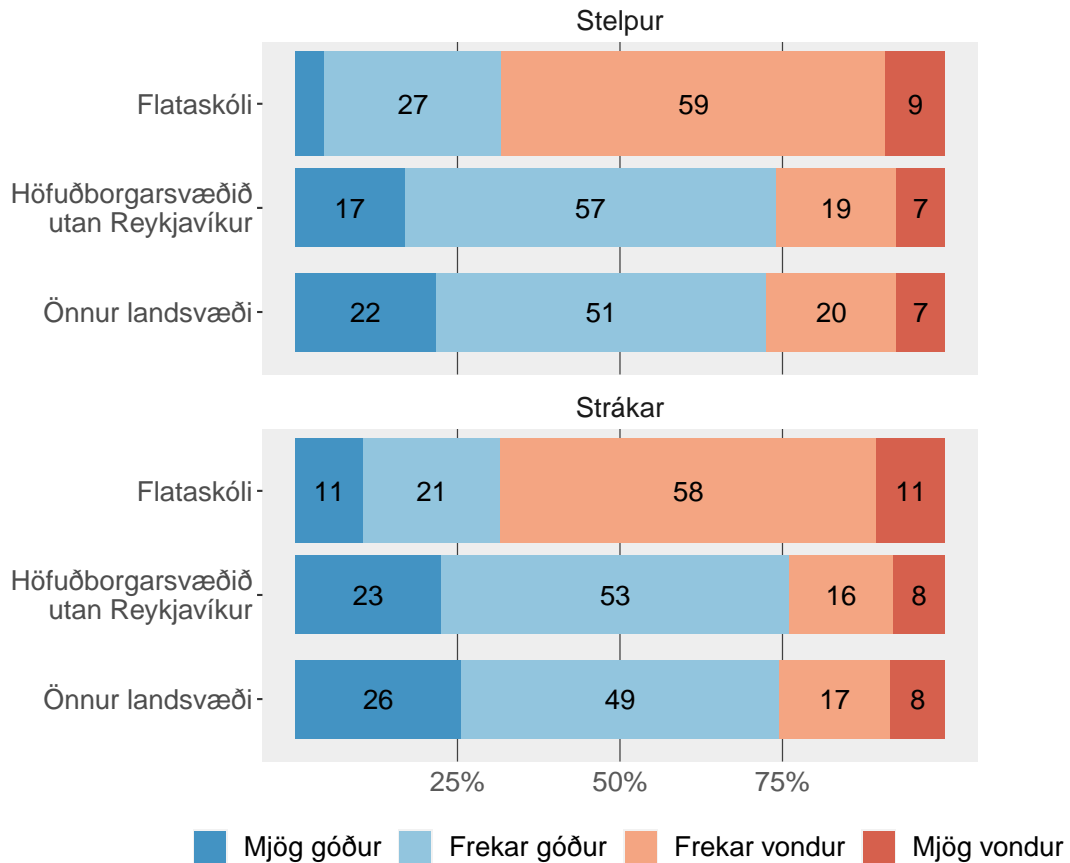
Skólamatur



Tafla

Strákar og stelpur

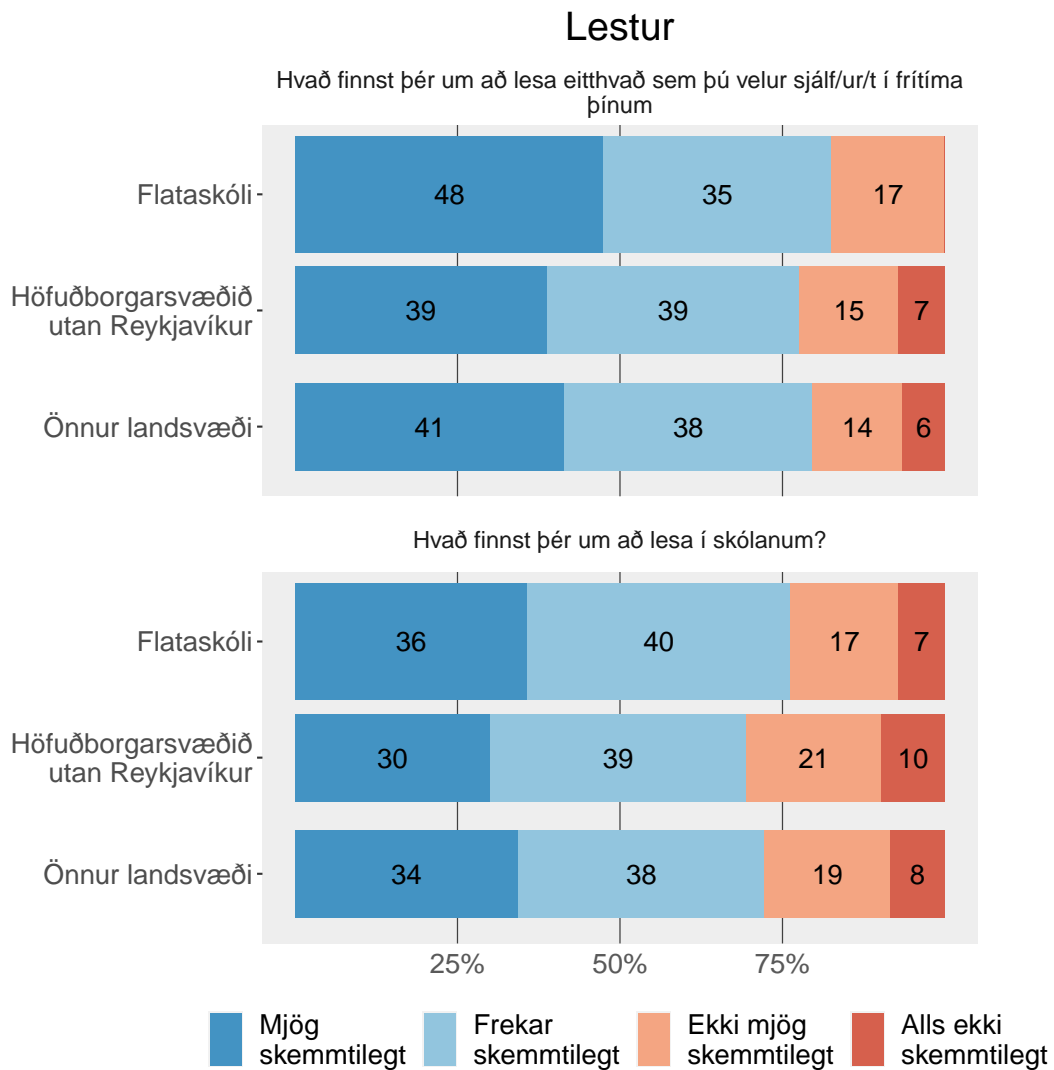
Finnst þér maturinn í skólanum góður?



Tölur á myndum eru hundraðshlutar (%). Tölur eru ekki sýndar fyrir hlutföll minni en 5%.

Tafla

Lestur

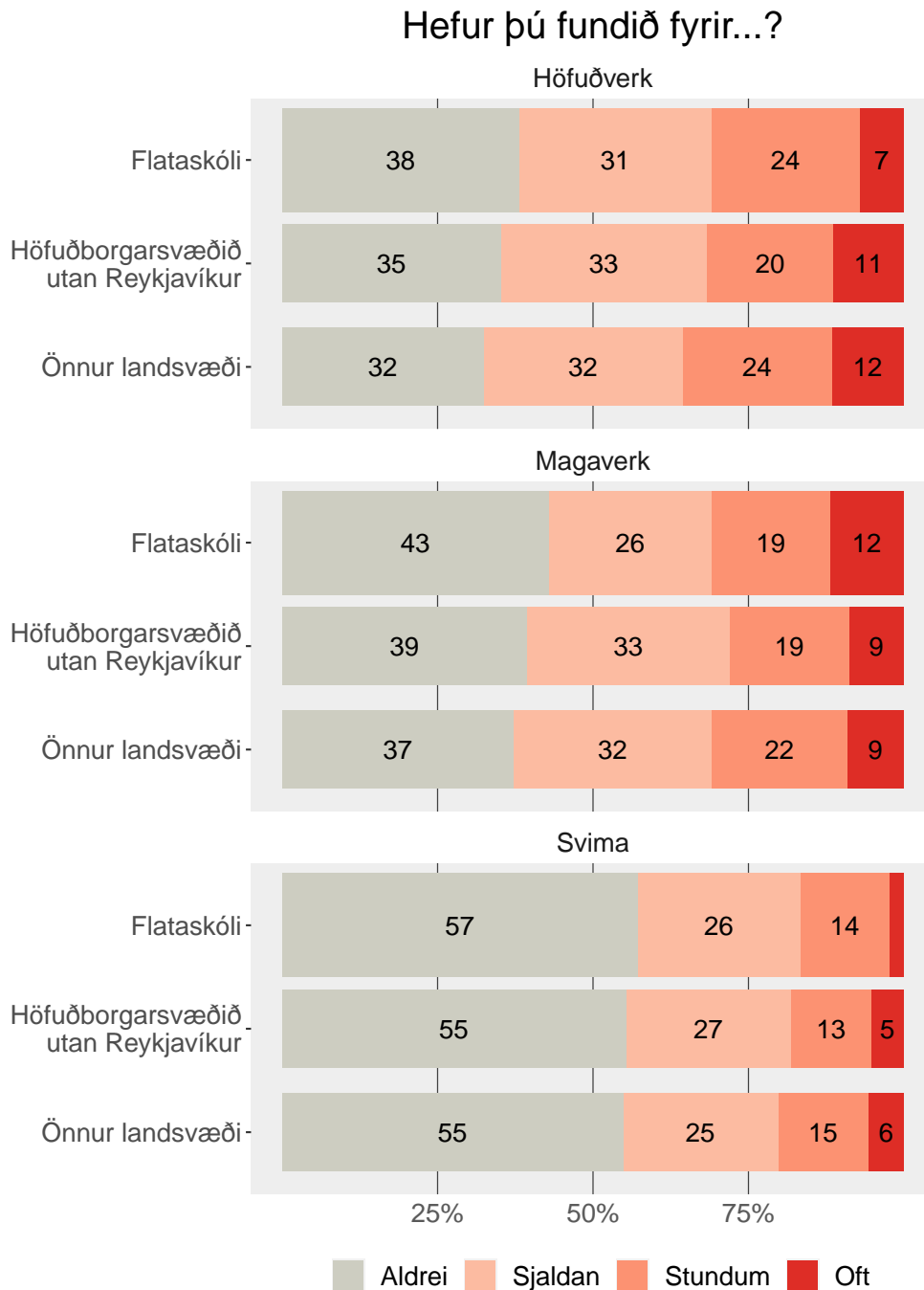


Tölur á myndum eru hundraðshlutar (%).

Tafla

Heilsa og líðan

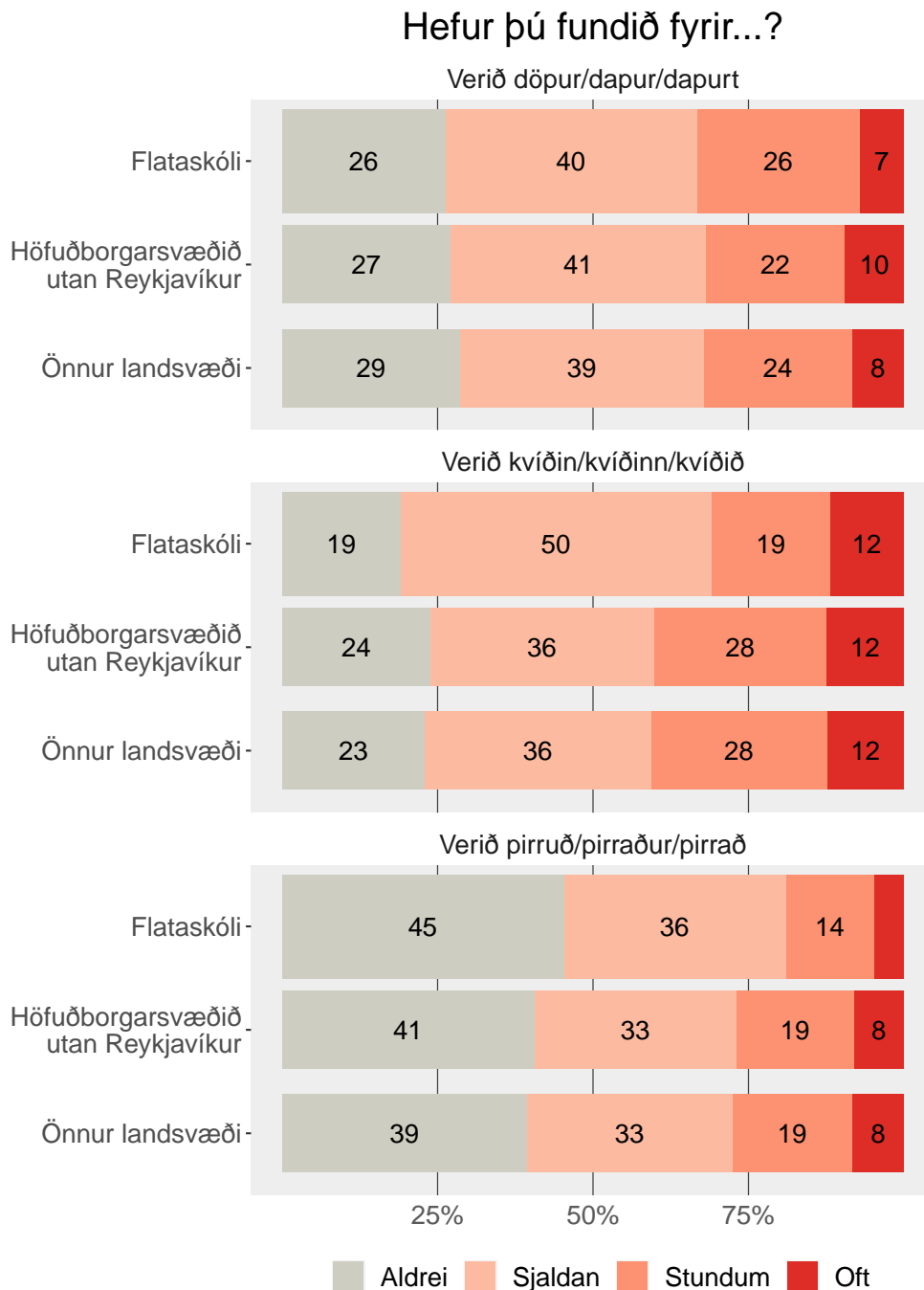
Líkamleg einkenni



Tölur á myndum eru hundraðshlutar (%). Tölur eru ekki sýndar fyrir hlutföll minni en 5%.

Tafla

Andleg einkenni

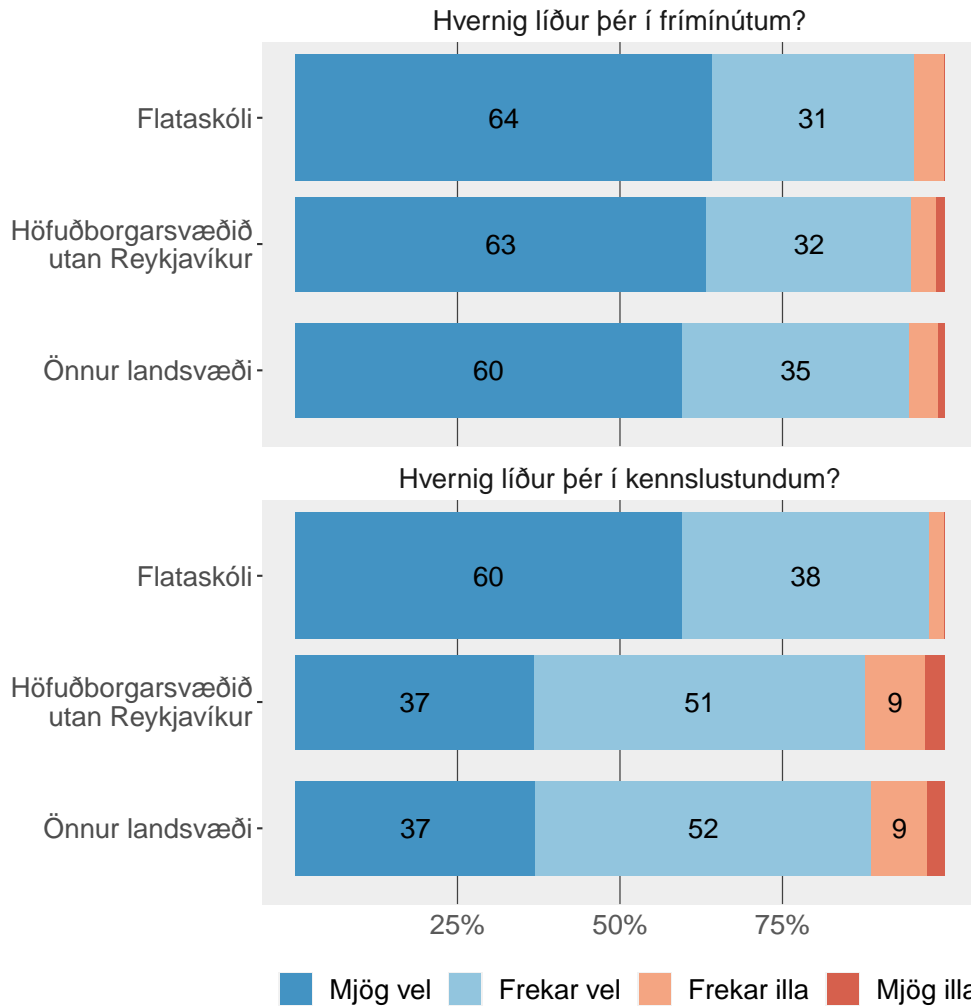


Tölur á myndum eru hundraðshlutar (%). Tölur eru ekki sýndar fyrir hlutföll minni en 5%.

Tafla

Líðan í skóla

Líðan nemenda í kennslustund og í frímíntúm

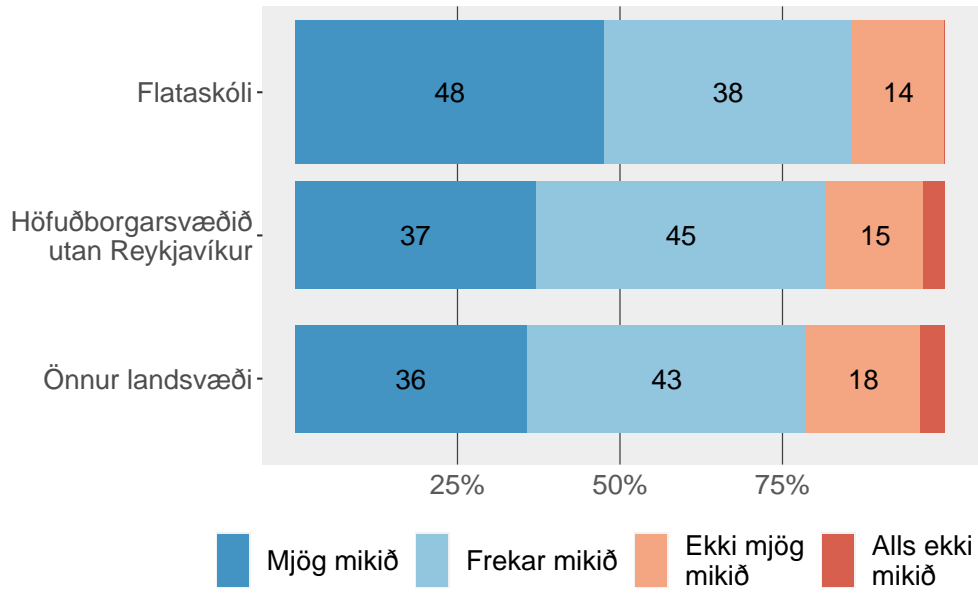


Tölur á myndum eru hundraðshlutar (%). Tölur eru ekki sýndar fyrir hlutföll minni en 5%.

Tafla

Hreyfing

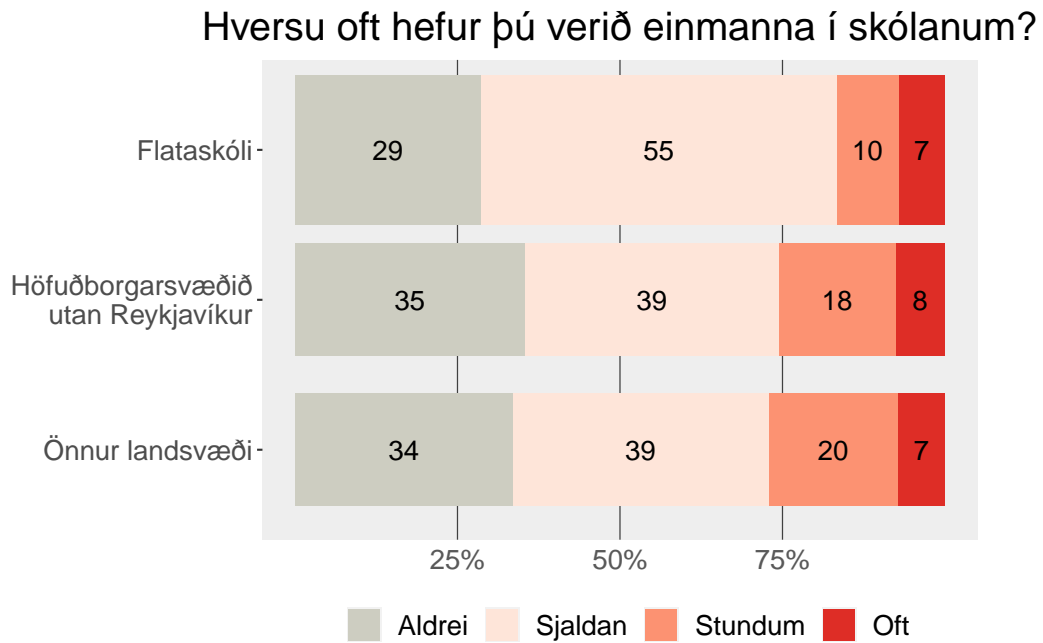
Ef þú hugsar um síðustu sjö daga, hreyfðir þú þig mikið



Tölur eru ekki sýndar fyrir hlutföll minni en 5%.

Tafla

Einmana í skólanum

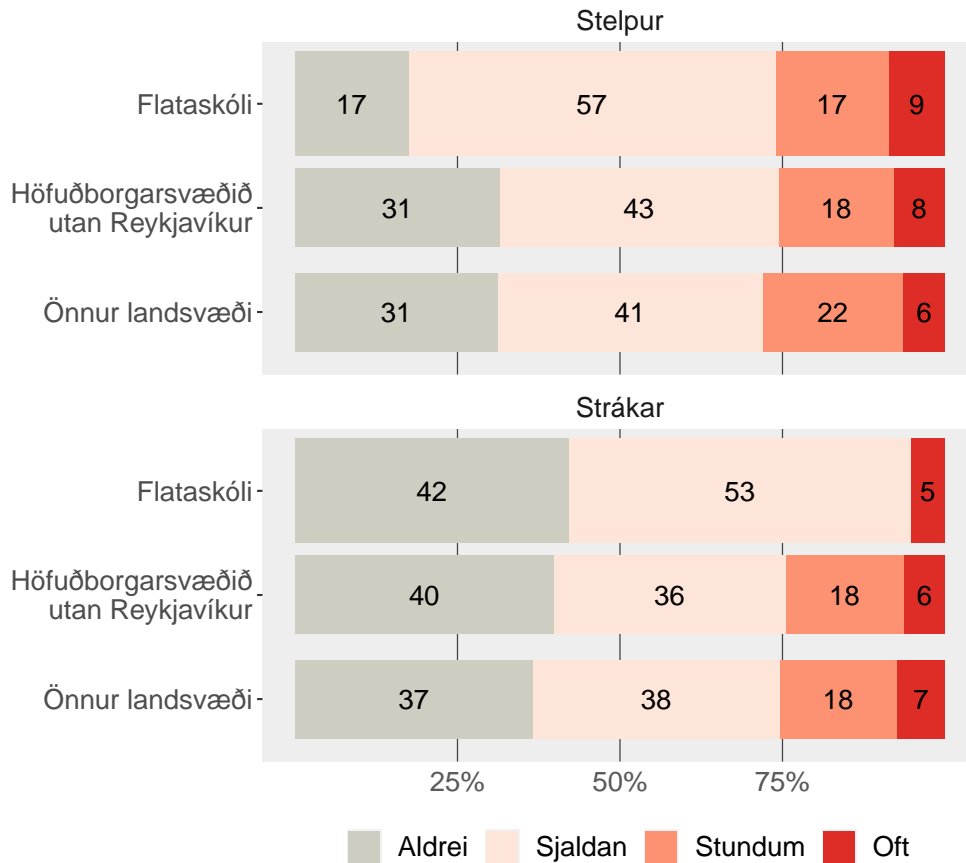


Tölur á myndum eru hundraðshlutar (%).

Tafla

Strákar og stelpur

Hversu oft hefur þú verið einmanna í skólanum?

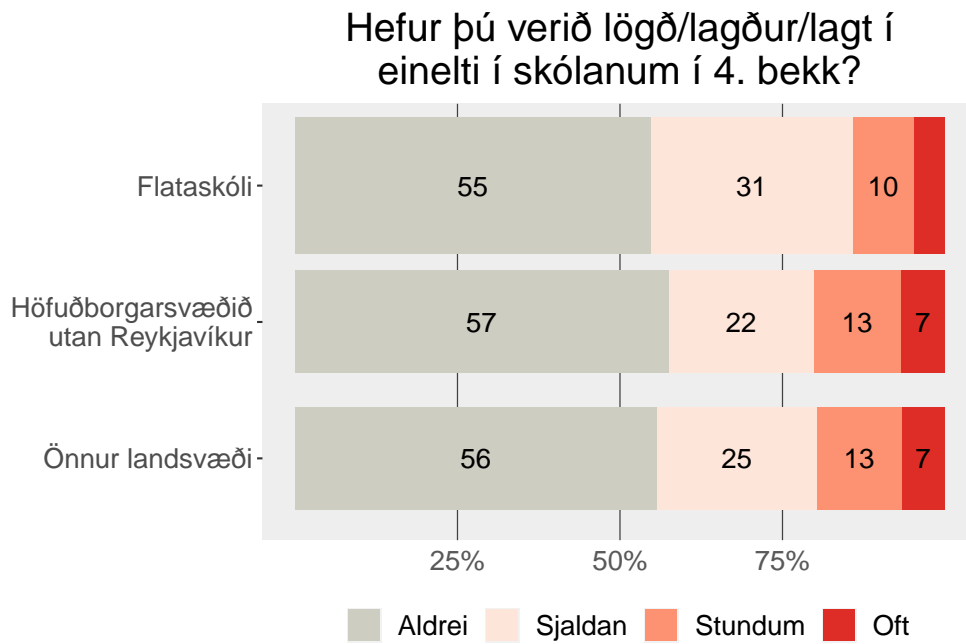


Tölur á myndum eru hundraðshlutar (%).

Tafla

Einelti og vinir

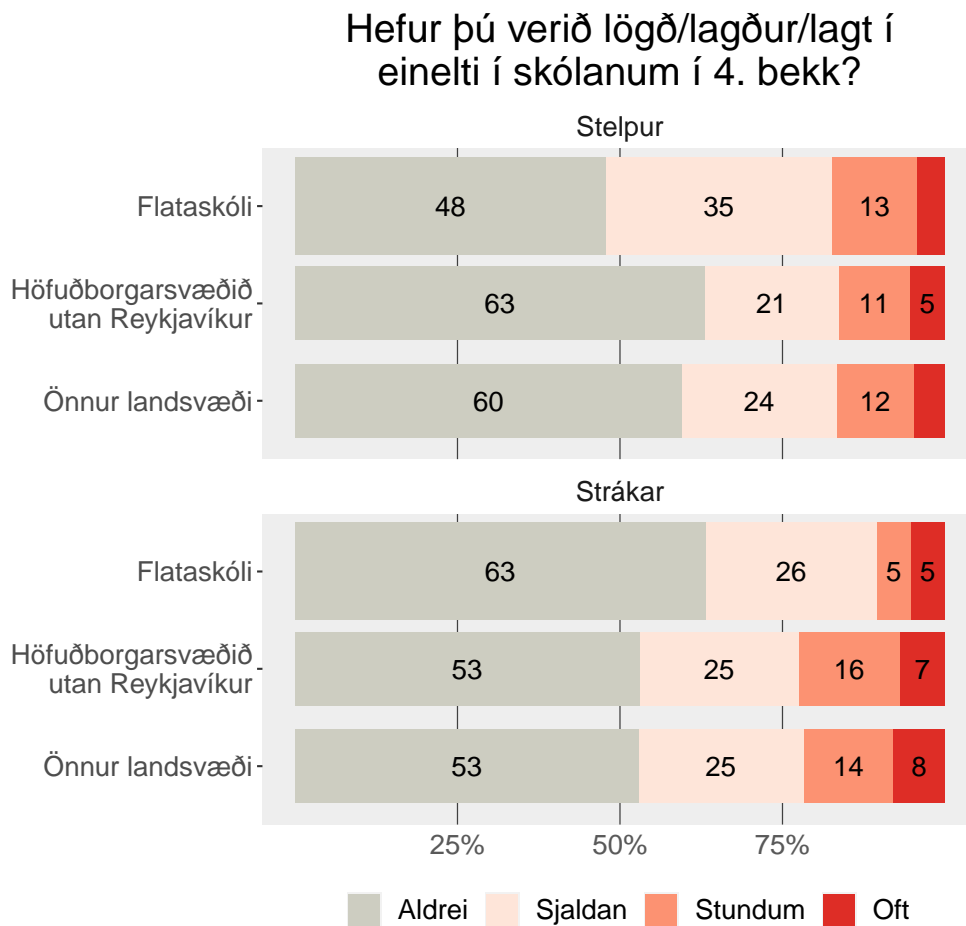
Orðið fyrir einelti



Tölur eru ekki sýndar fyrir hlutföll minni en 5%.

Tafla

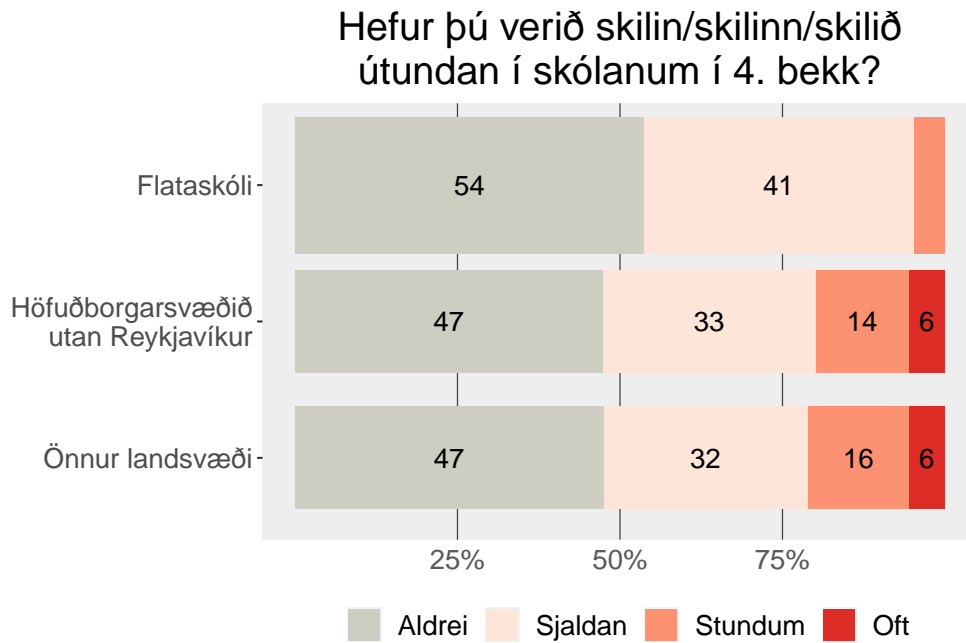
Strákar og stelpur



Tölur á myndum eru hundraðshlutar (%). Tölur eru ekki sýndar fyrir hlutföll minni en 5%.

Tafla

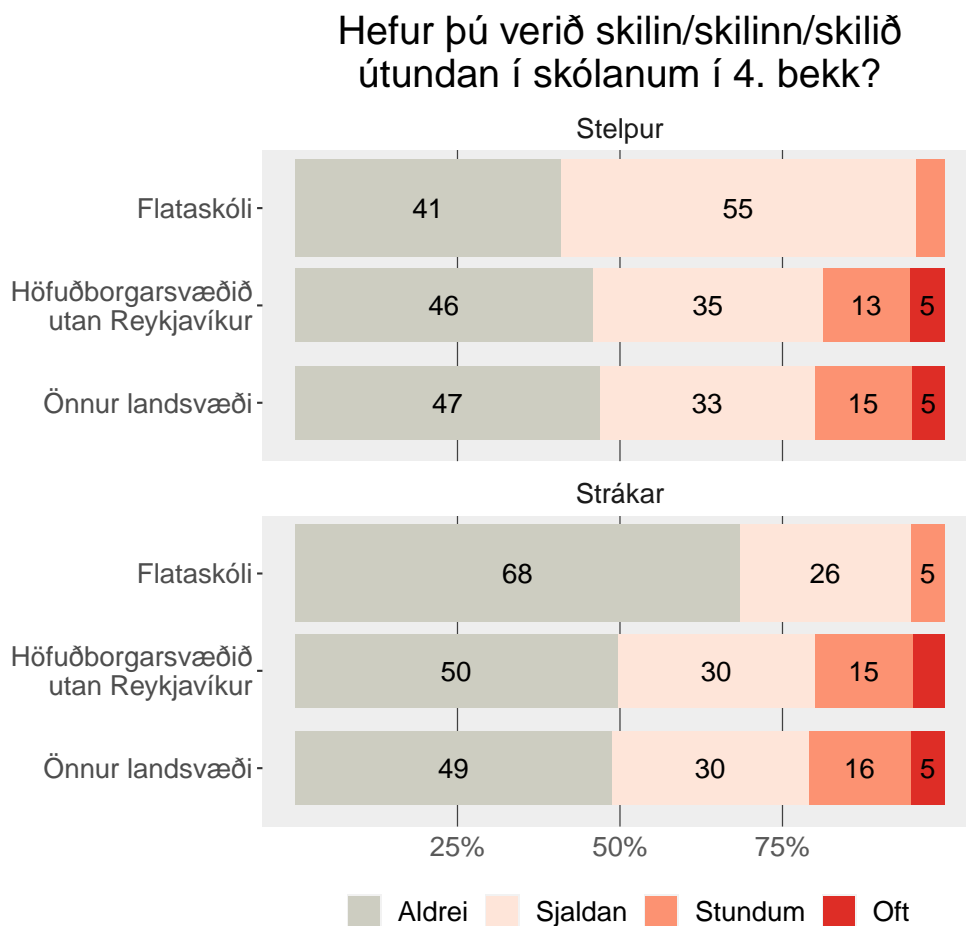
Skilin útundan



Tölur á myndum eru hundraðshlutar (%). Tölur eru ekki sýndar fyrir hlutföll minni en 5%.

Tafla

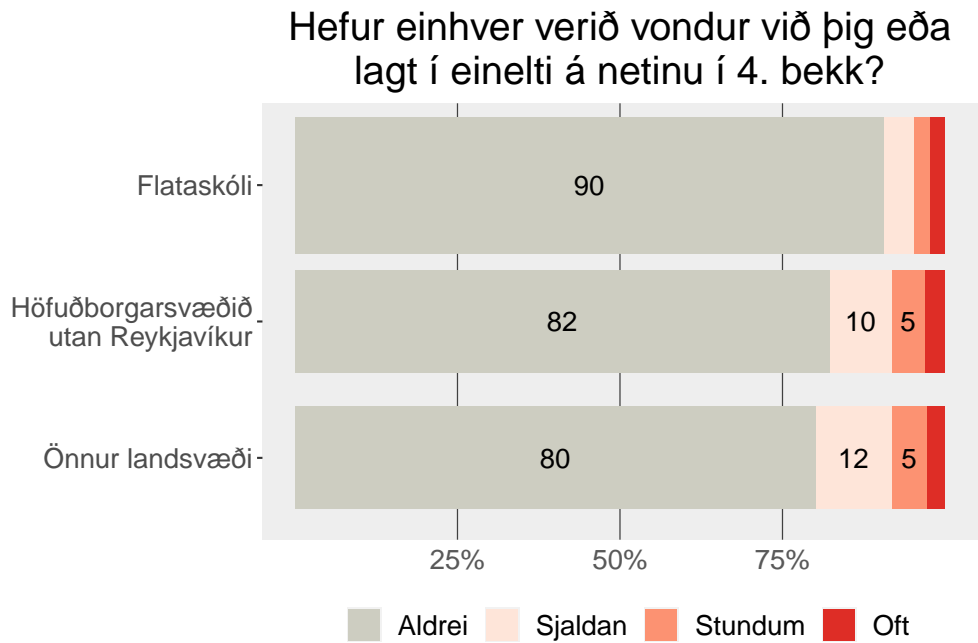
Strákar og stelpur



Tölur á myndum eru hundraðshlutar (%). Tölur eru ekki sýndar fyrir hlutföll minni en 5%.

Tafla

Einelti á neti

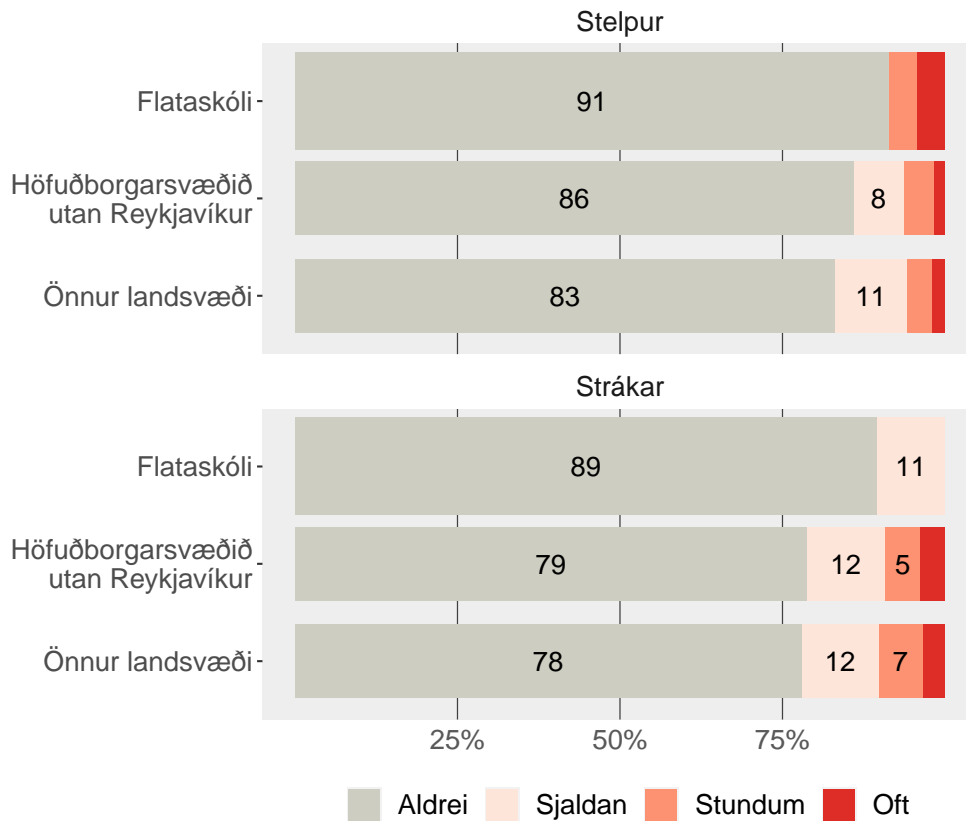


Tölur á myndum eru hundraðshlutar (%). Tölur eru ekki sýndar fyrir hlutföll minni en 5%.

Tafla

Strákar og stelpur

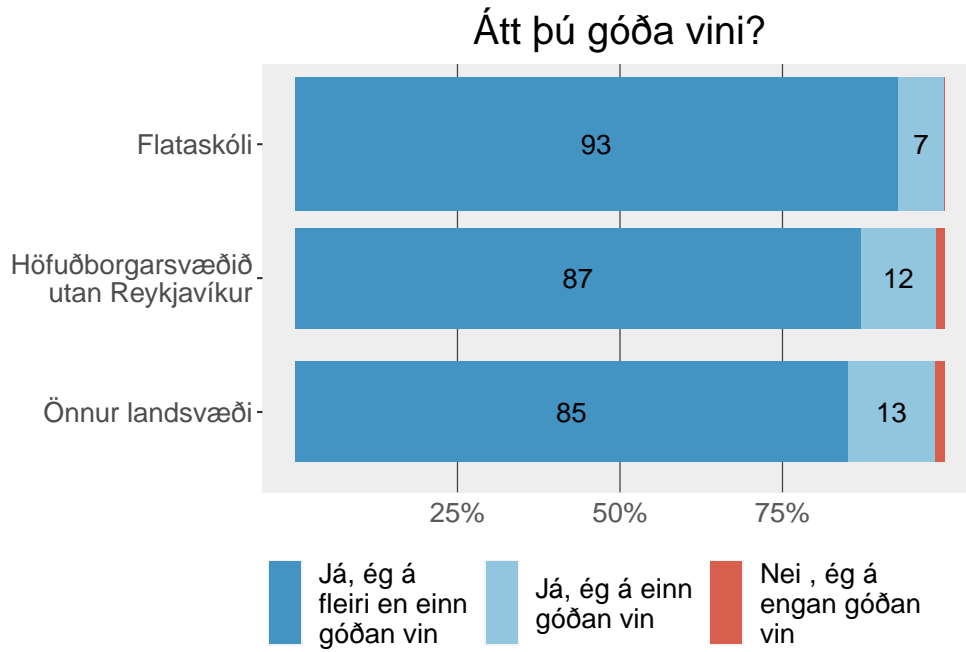
Hefur einhver verið vondur við þig eða lagt í einelti á netinu í 4. bekk?



Tölur á myndum eru hundraðshlutar (%). Tölur eru ekki sýndar fyrir hlutföll minni en 5%.

Tafla

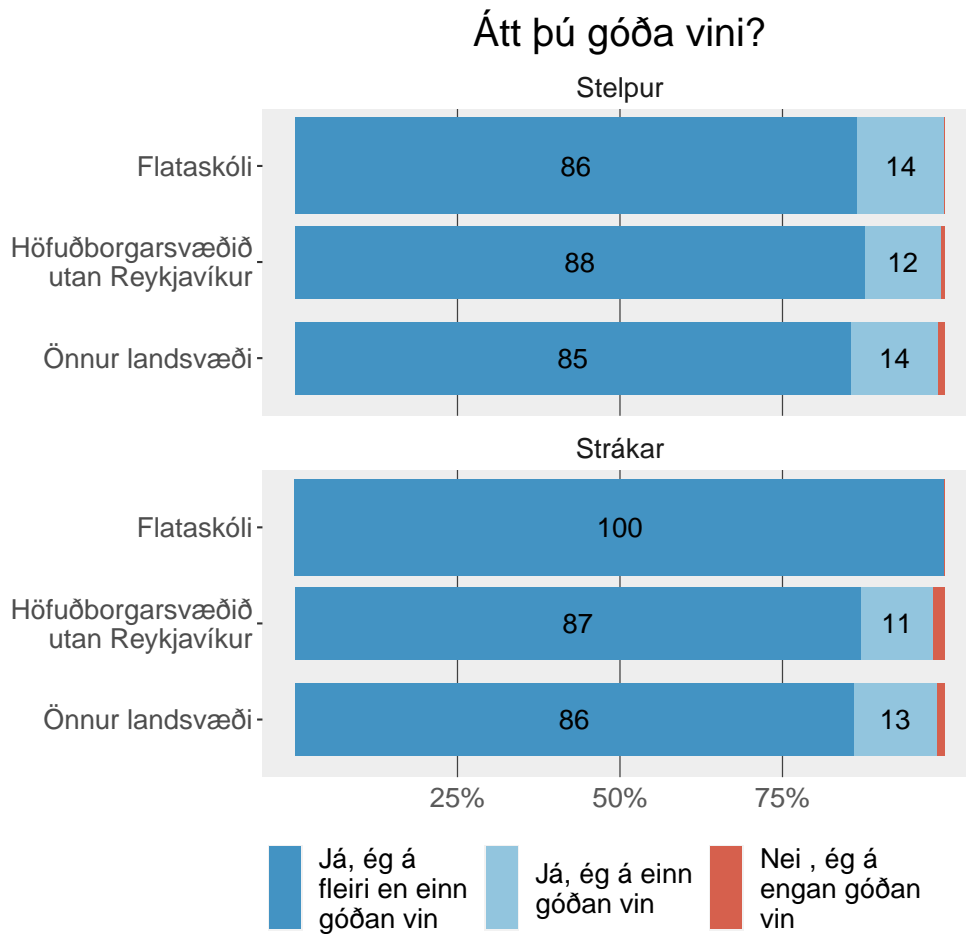
Vinir



Tölur eru ekki sýndar fyrir hlutföll minni en 5%.

Tafla

Strákar og stelpur



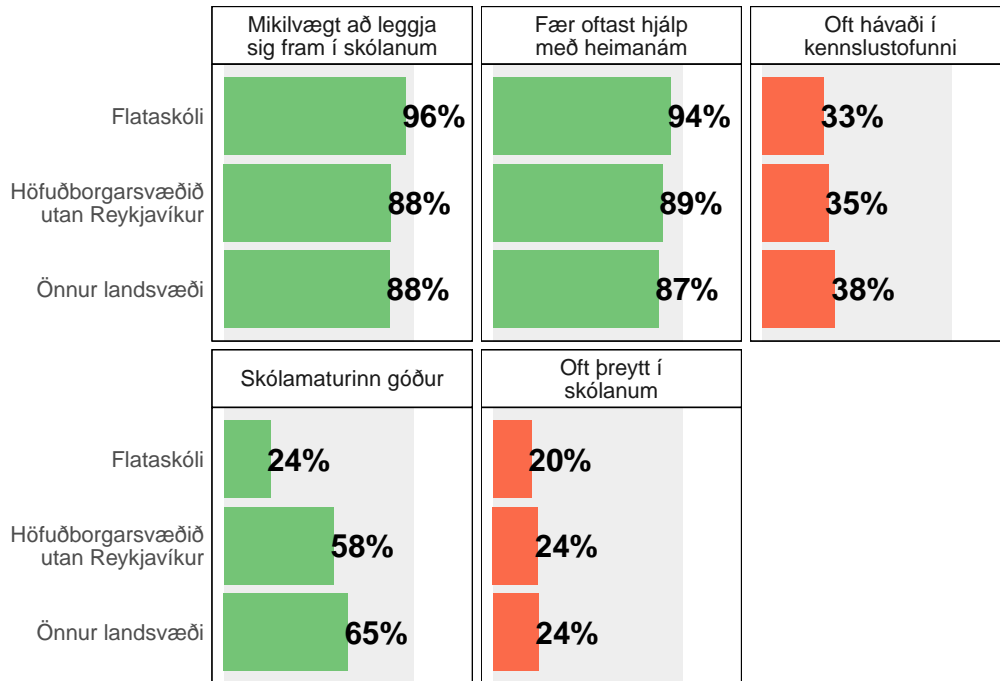
Tölur á myndum eru hundraðshlutar (%). Tölur eru ekki sýndar fyrir hlutföll minni en 5%.

Tafla

5. bekkur



Lykiltölur

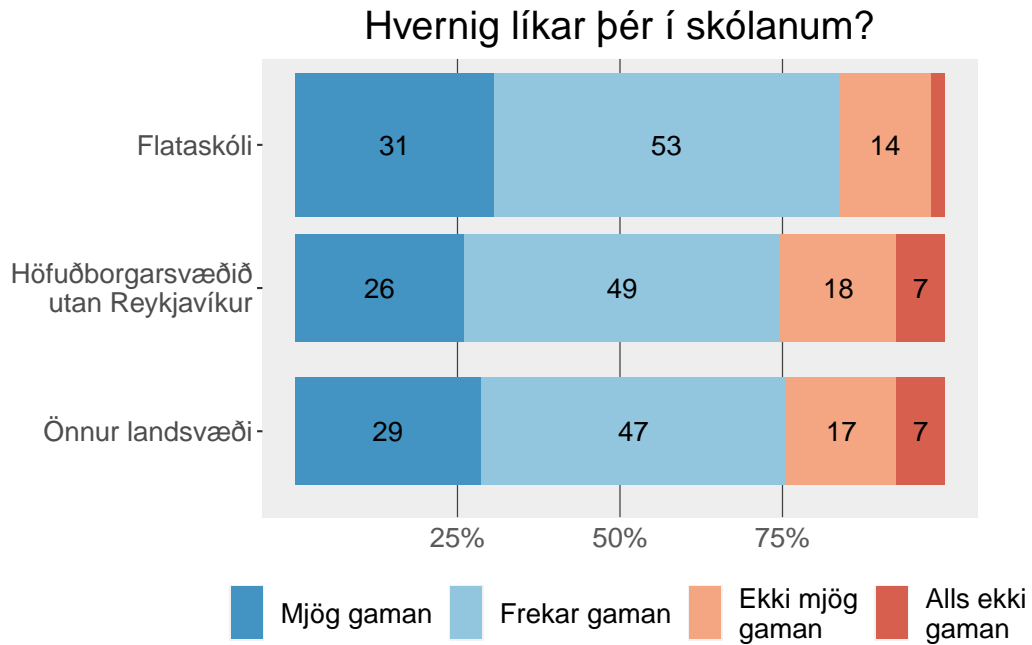


Skoða nánar:

Líkar vel í skólanum Fær oftast hjálpi með heimanám Þreytt í skólanum
 Finnst mikilvægt að leggja sig fram í skólanum Oft truflandi hávaði í
 kennslustofunni Finnst skólamatur góður

Skólinn

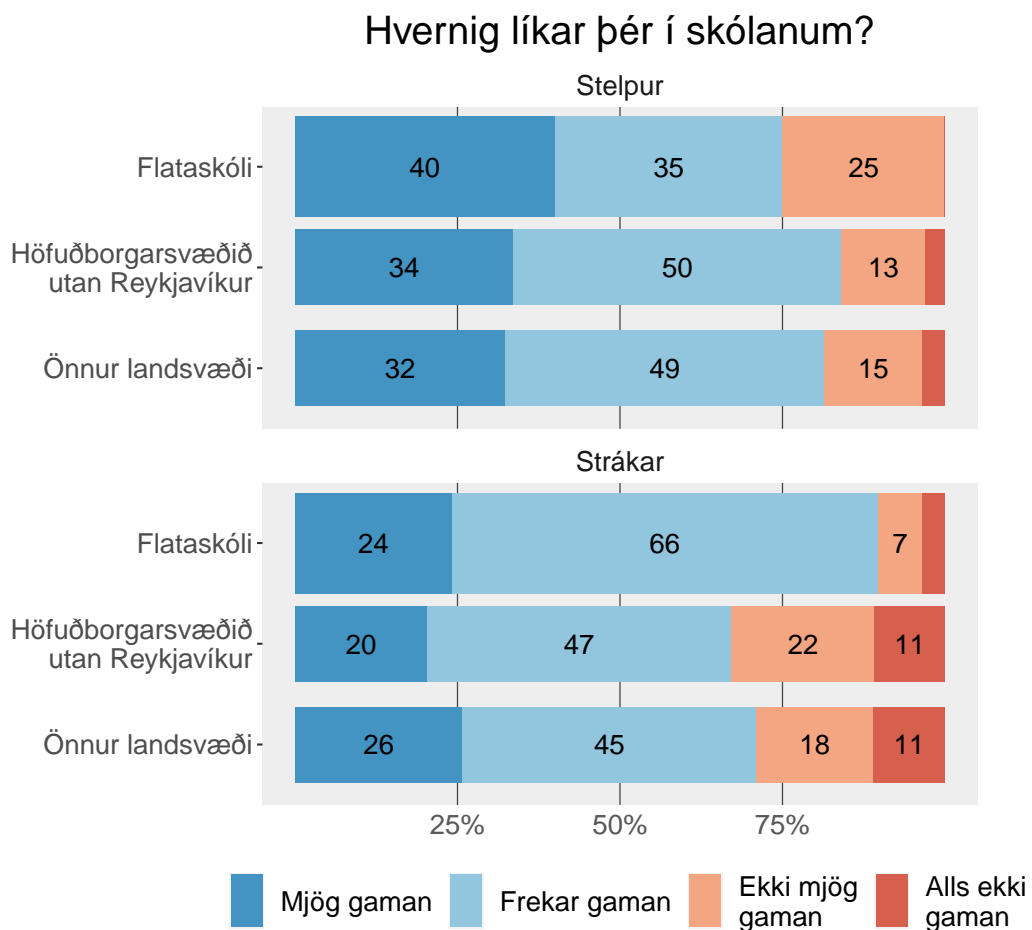
Líkar skólinn



Tölur eru ekki sýndar fyrir hlutföll minni en 5%.

Tafla

Strákar og stelpur

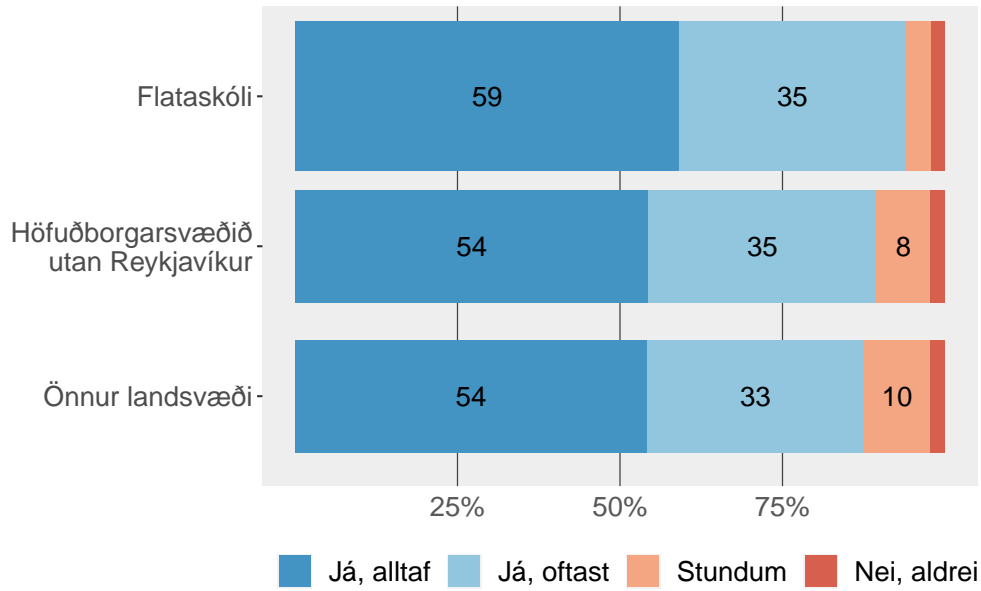


Tölur á myndum eru hundraðshlutar (%). Tölur eru ekki sýndar fyrir hlutföll minni en 5%.

Tafla

Hjálp með heimanám

Getur einhver á heimilinu hjálpað þér með heimanám?

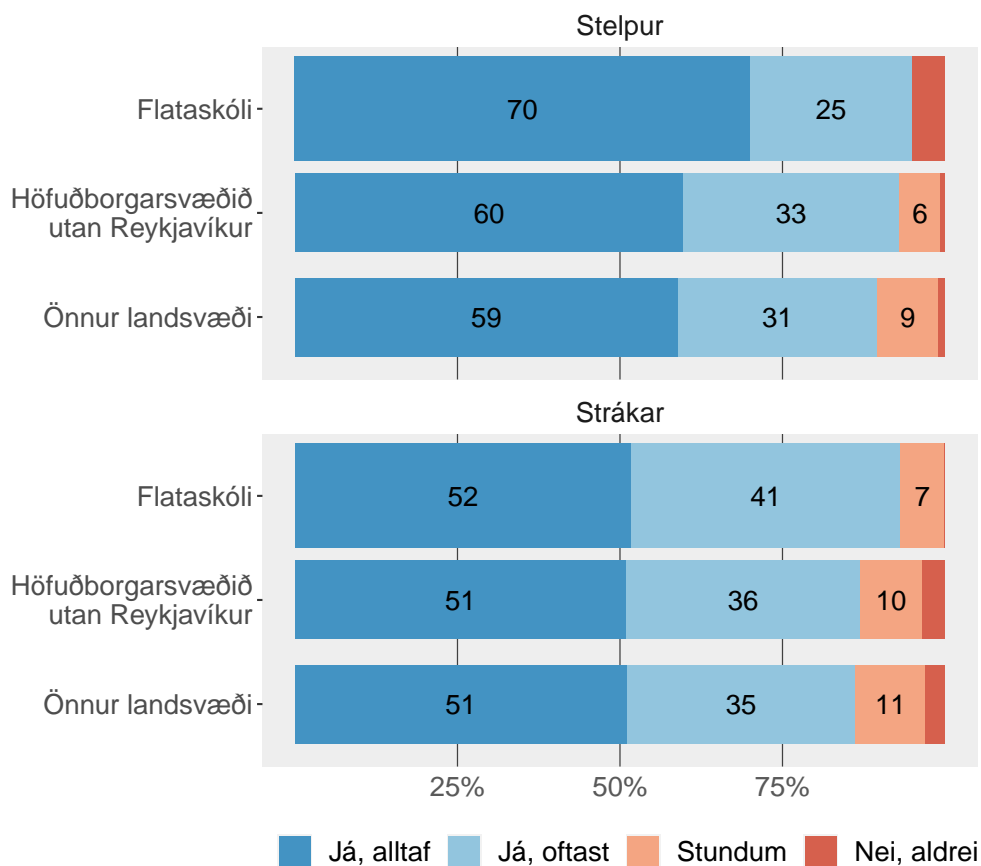


Tölur á myndum eru hundraðshlutar (%). Tölur eru ekki sýndar fyrir hlutföll minni en 5%.

Tafla

Strákar og stelpur

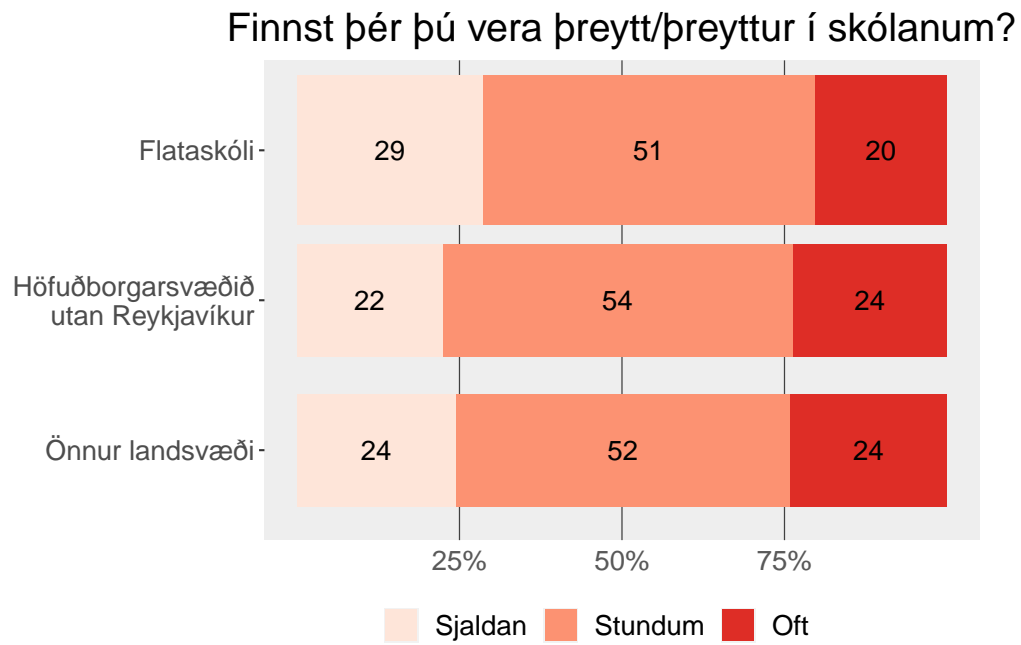
Getur einhver á heimilinu hjálpað þér með heimanám?



Tölur á myndum eru hundraðshlutar (%). Tölur eru ekki sýndar fyrir hlutföll minni en 5%.

Tafla

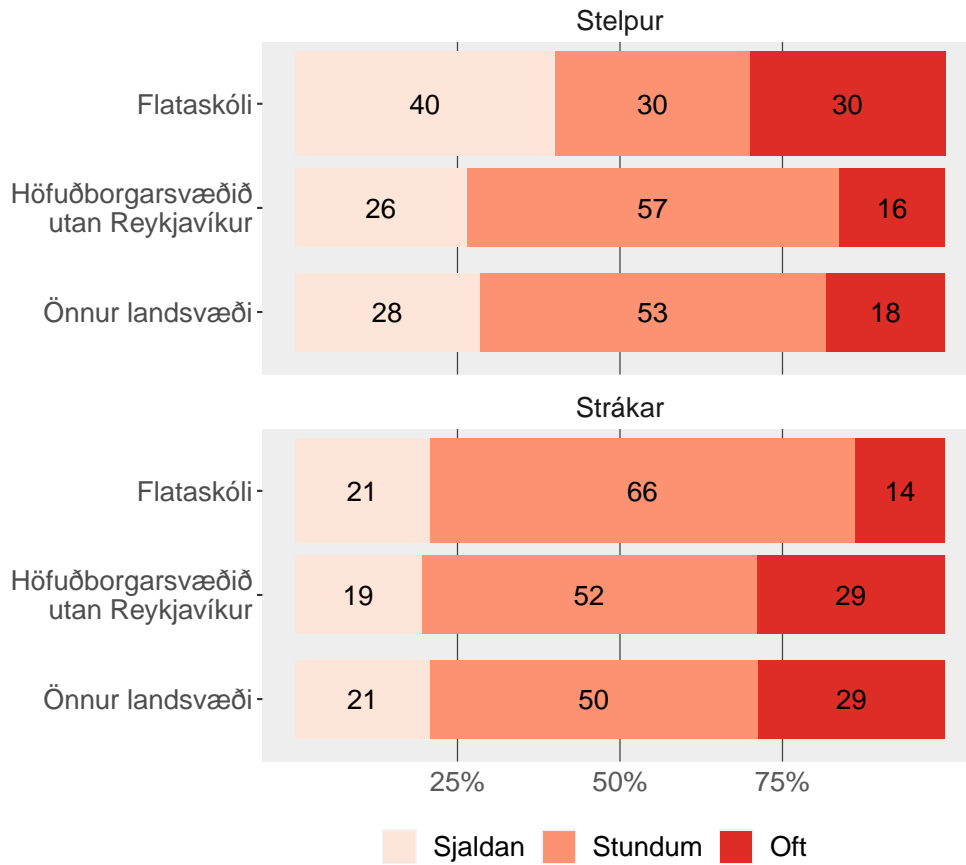
Preyta í skóla



Tafla

Strákar og stelpur

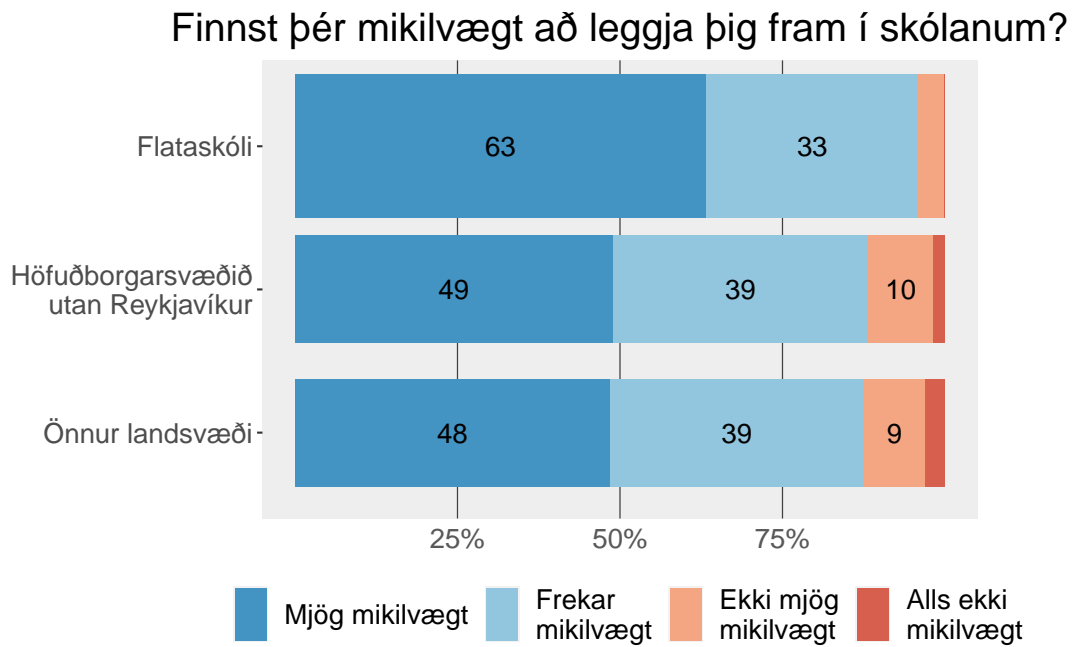
Finnst þér þú vera þreytt/preyttur í skólanum?



Tölur á myndum eru hundraðshlutar (%).

Tafla

Mikilvægt að leggja sig fram í skólanum

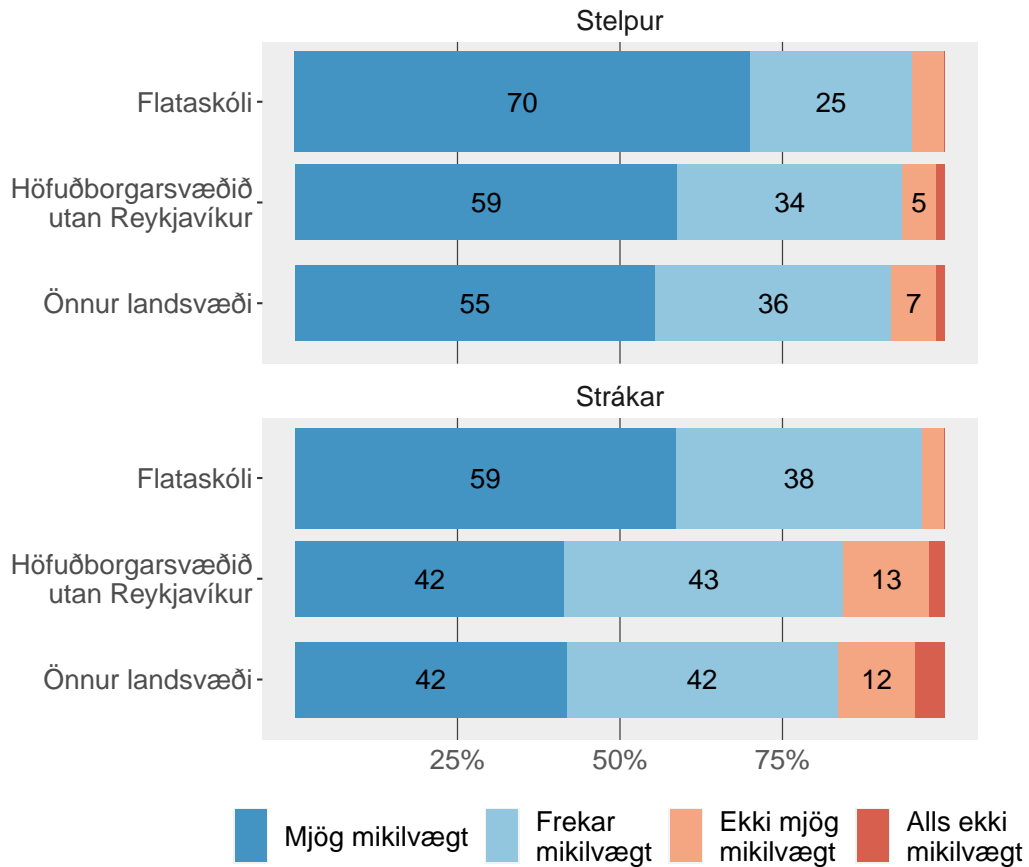


Tölur eru ekki sýndar fyrir hlutföll minni en 5%.

Tafla

Strákar og stelpur

Finnst þér mikilvægt að leggja þig fram í skólanum?

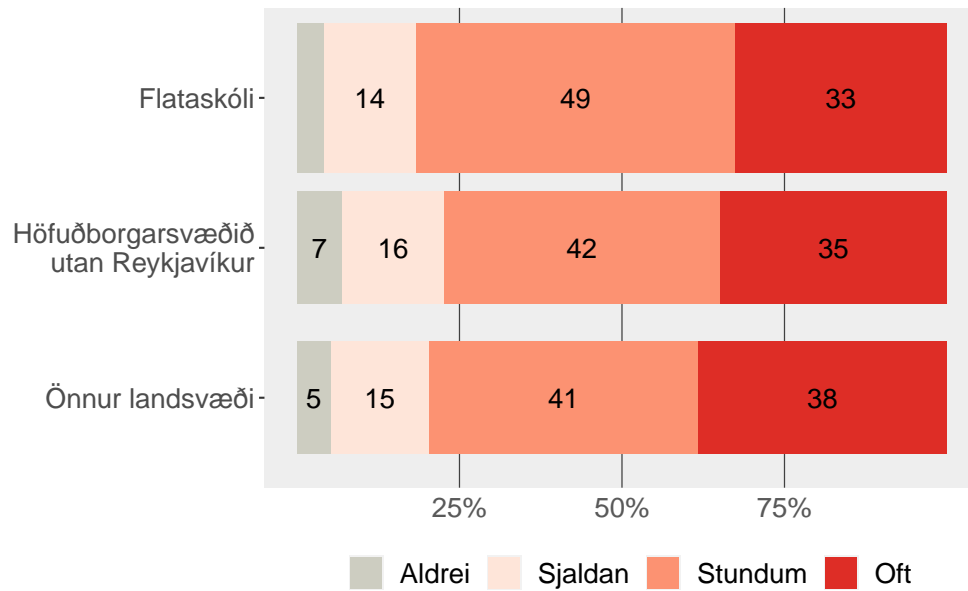


Tölur á myndum eru hundraðshlutar (%). Tölur eru ekki sýndar fyrir hlutföll minni en 5%.

Tafla

Truflandi hávaði í kennslustund

Hversu oft finnst þér vera truflandi hávaði í kennslustofun

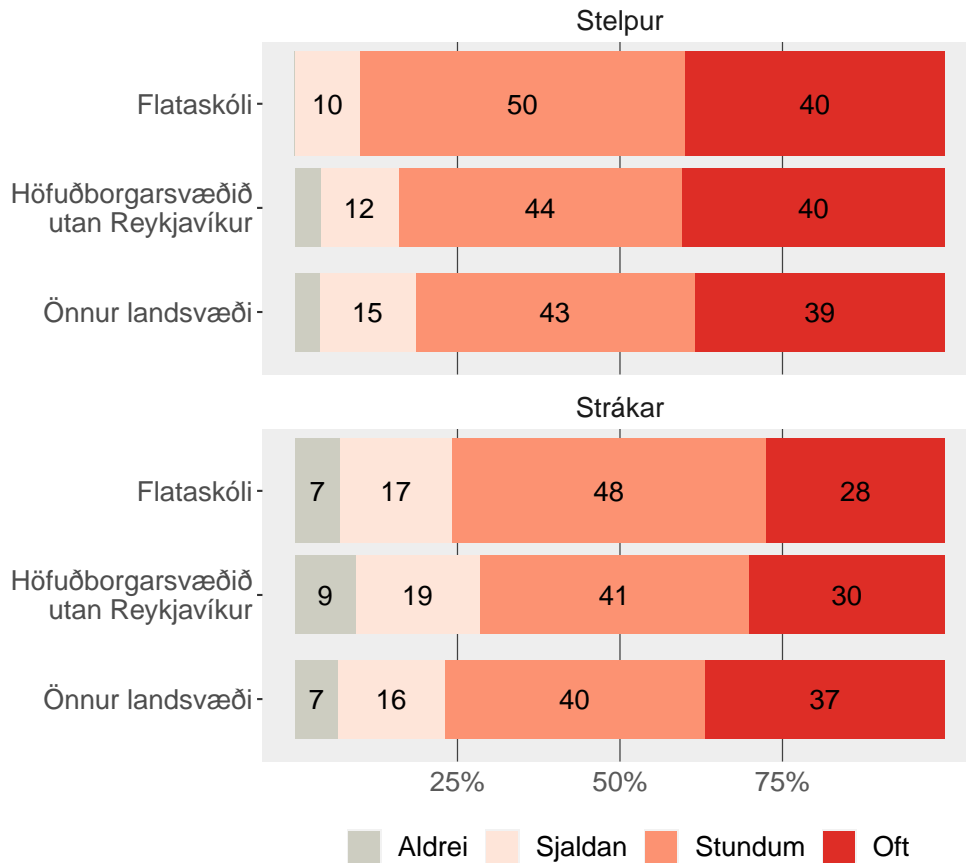


Tölur eru ekki sýndar fyrir hlutföll minni en 5%.

Tafla

Strákar og stelpur

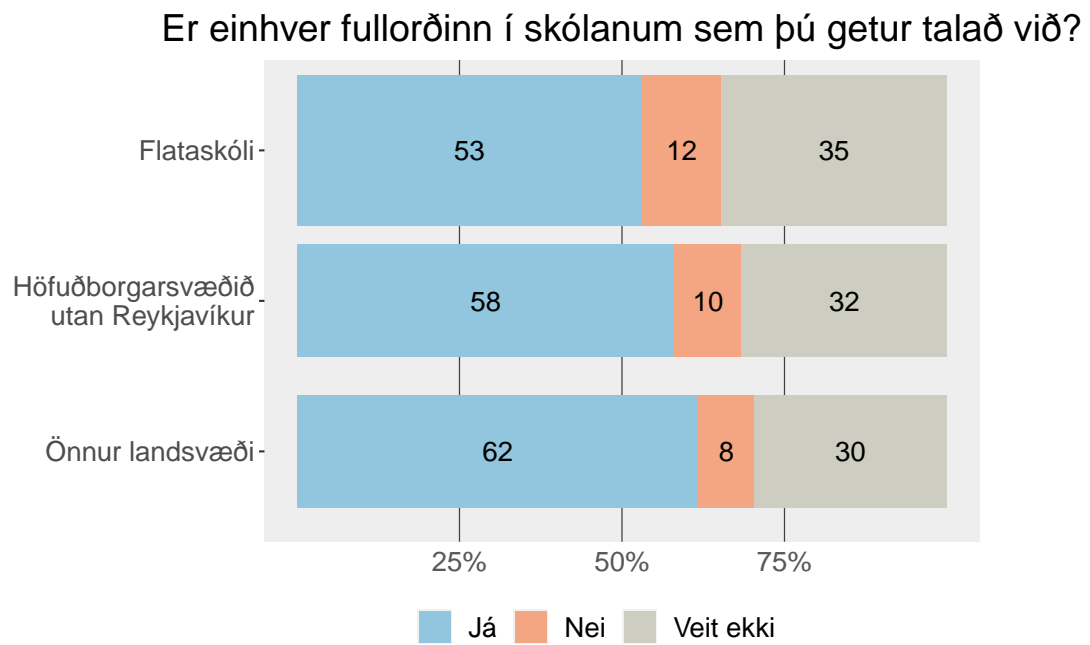
Hversu oft finnst þér vera truflandi hávaði í kennslustofun



Tölur á myndum eru hundraðshlutar (%). Tölur eru ekki sýndar fyrir hlutföll minni en 5%.

Tafla

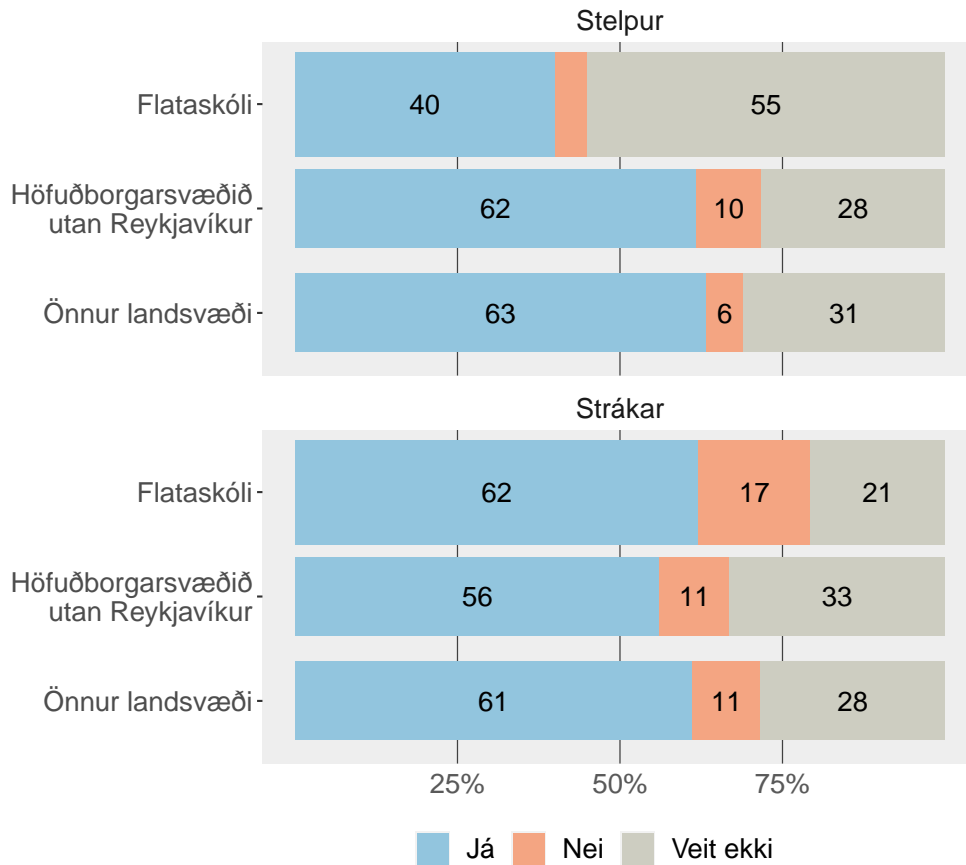
Fullorðinn til að tala við í skólanum



Tafla

Strákar og stelpur

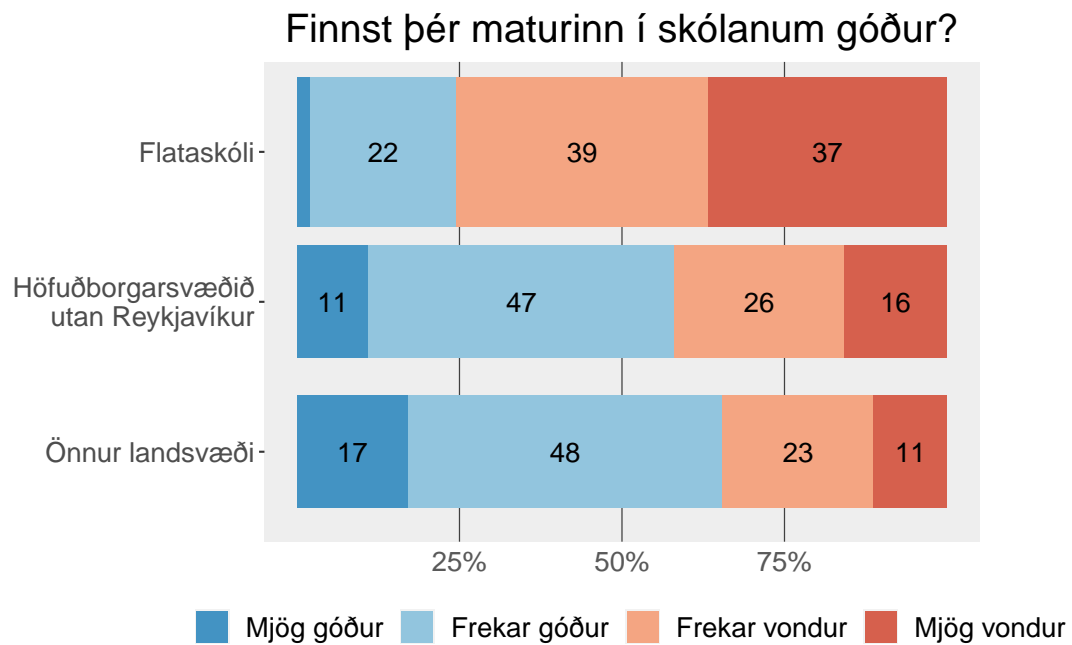
Er einhver fullorðinn í skólanum sem þú getur talað við?



Tölur á myndum eru hundraðshlutar (%).

Tafla

Skólamatur

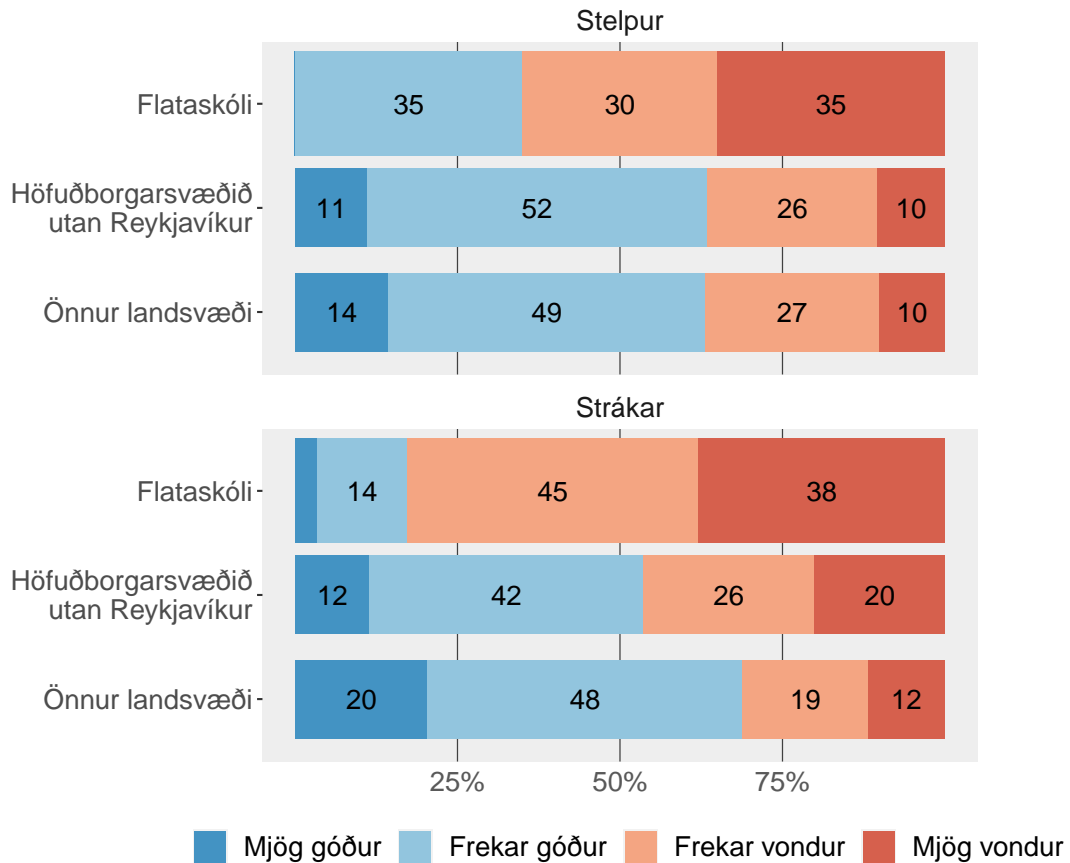


Tölur eru ekki sýndar fyrir hlutföll minni en 5%.

Tafla

Strákar og stelpur

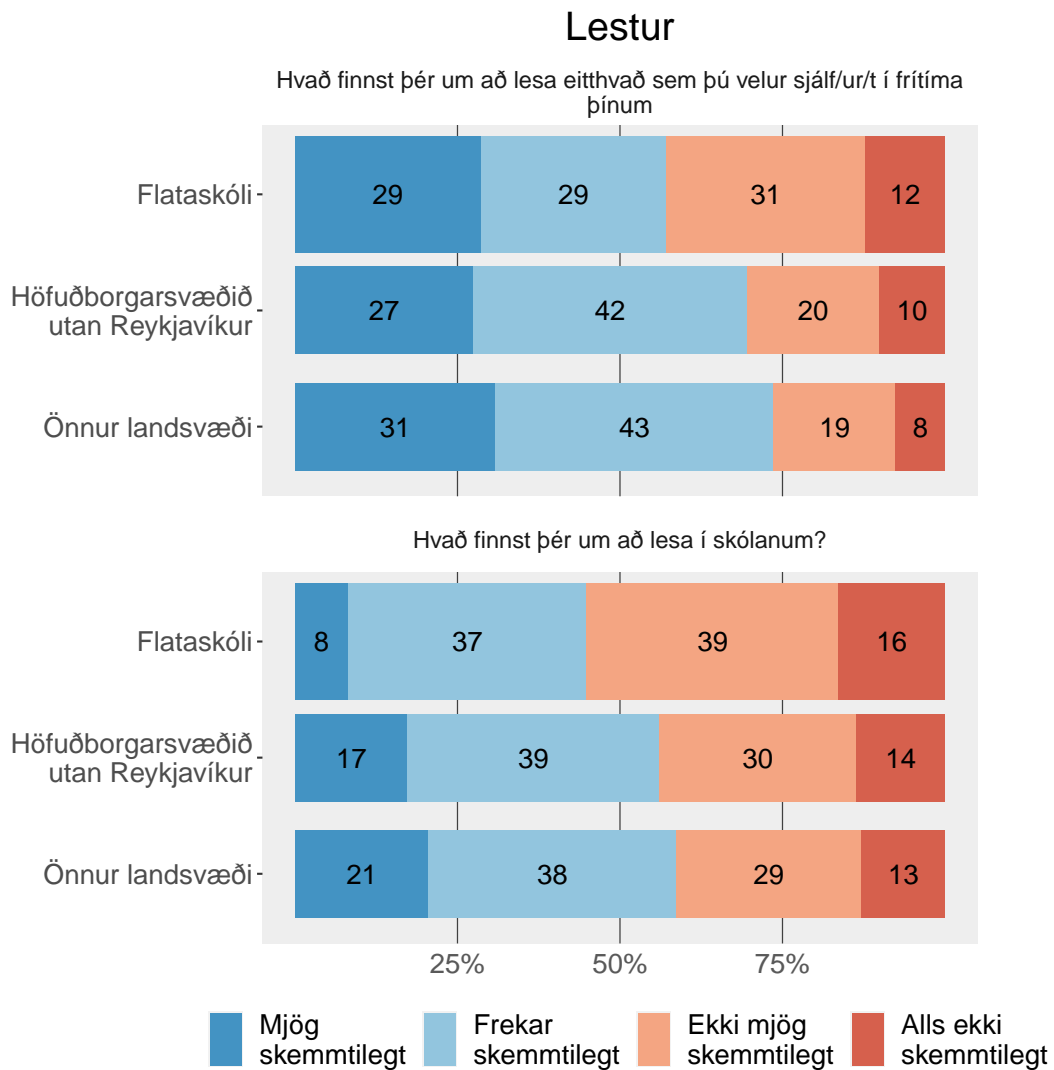
Finnst þér maturinn í skólanum góður?



Tölur á myndum eru hundraðshlutar (%). Tölur eru ekki sýndar fyrir hlutföll minni en 5%.

Tafla

Lestur

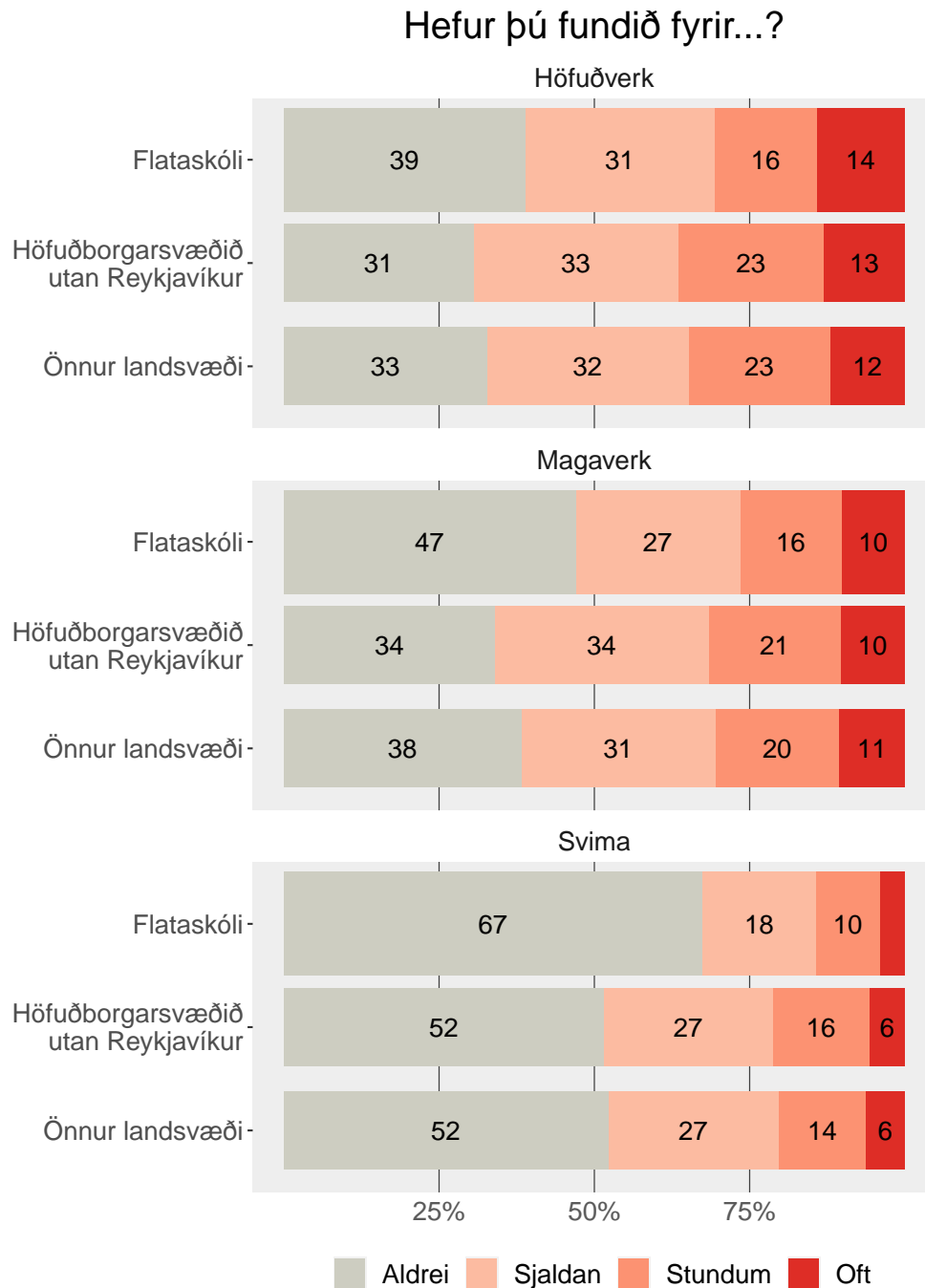


Tölur á myndum eru hundraðshlutar (%).

Tafla

Heilsa og líðan

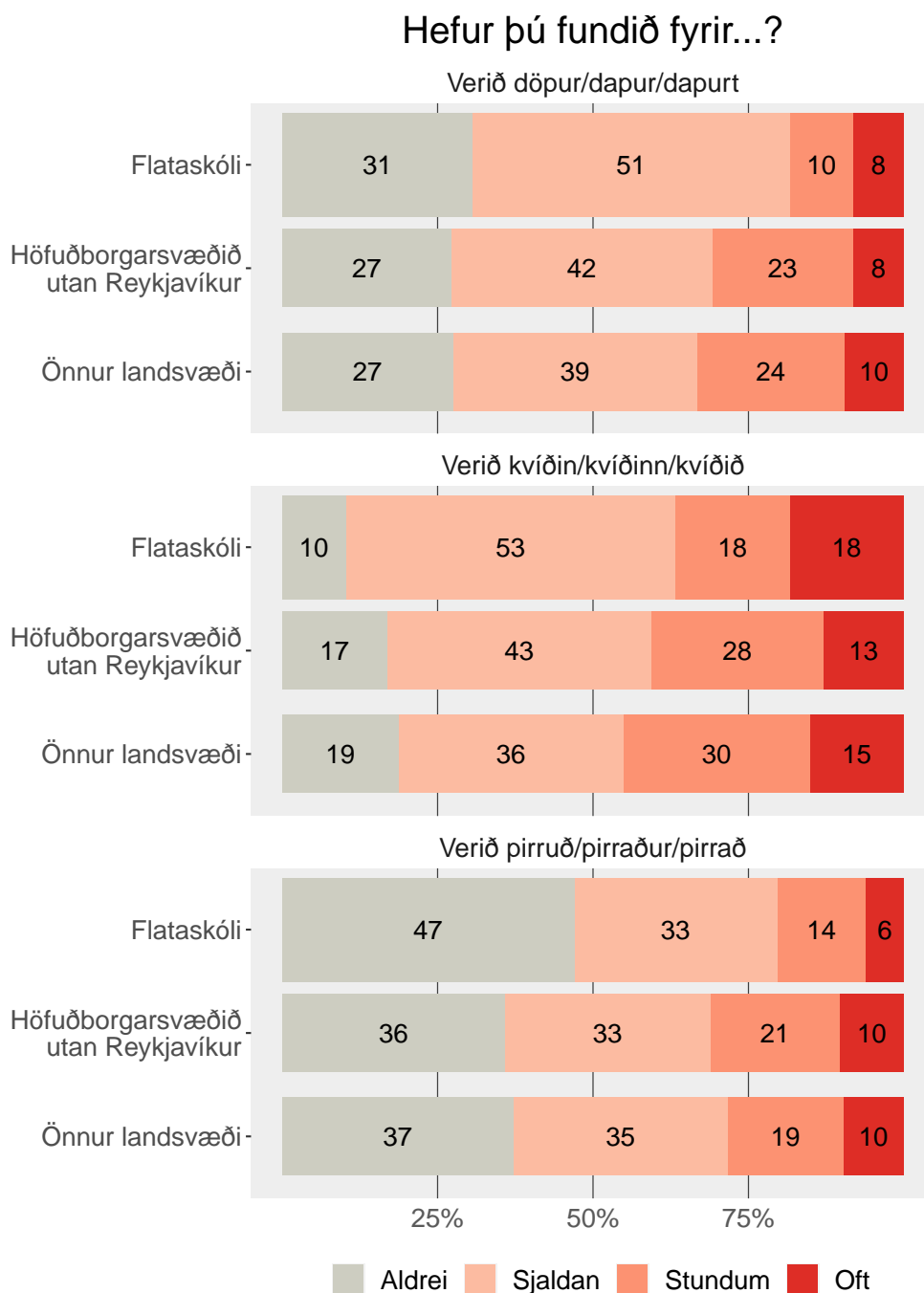
Líkamleg einkenni



Tölur á myndum eru hundraðshlutar (%). Tölur eru ekki sýndar fyrir hlutföll minni en 5%.

Tafla

Andleg einkenni

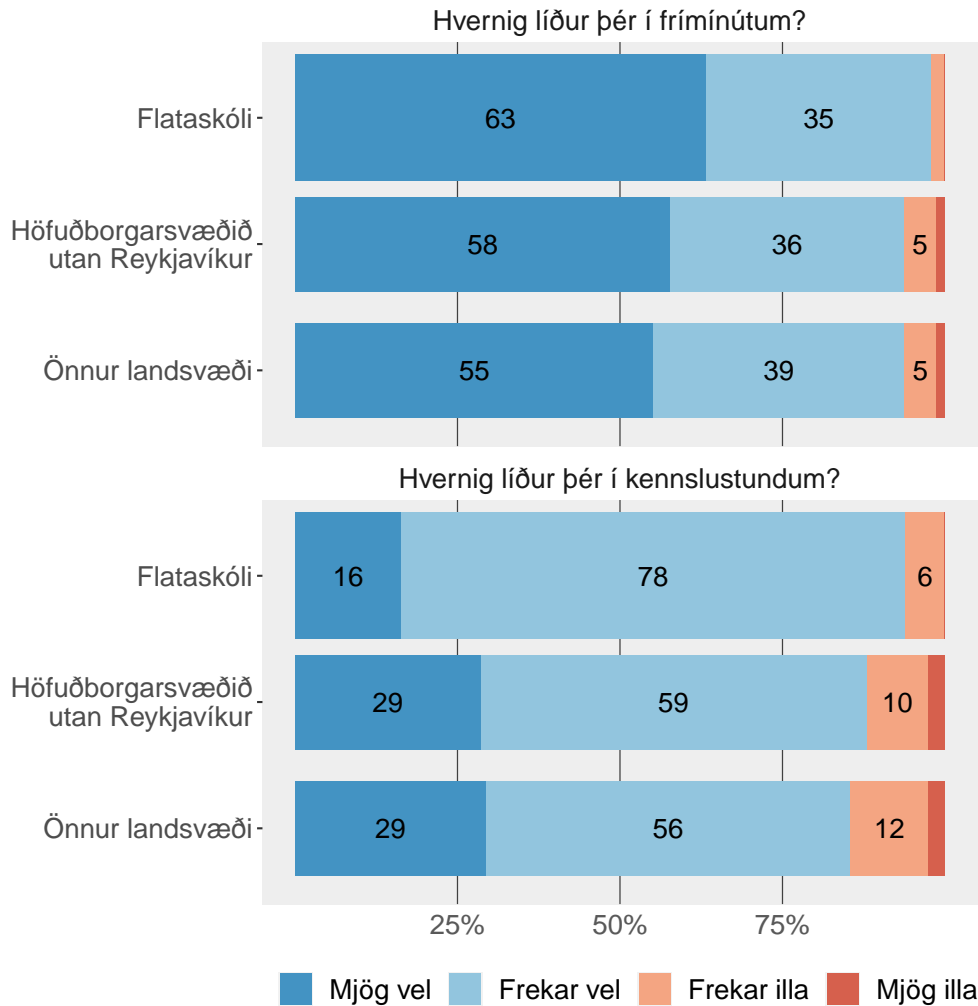


Tölur á myndum eru hundraðshlutar (%).

Tafla

Líðan í skóla

Líðan nemenda í kennslustund og í frímíntúm

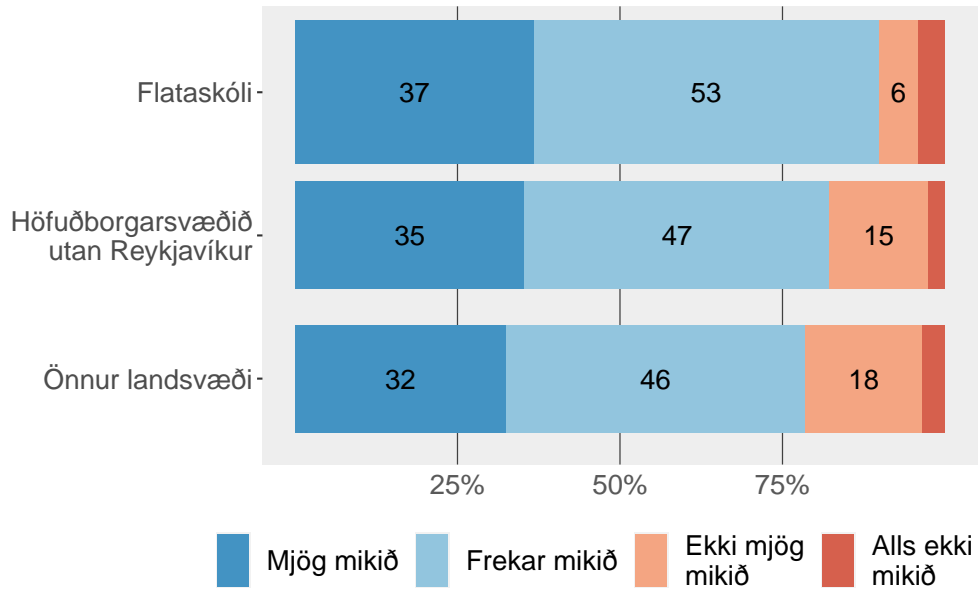


Tölur á myndum eru hundraðshlutar (%). Tölur eru ekki sýndar fyrir hlutföll minni en 5%.

Tafla

Hreyfing

Ef þú hugsar um síðustu sjö daga, hreyfðir þú þig mikið

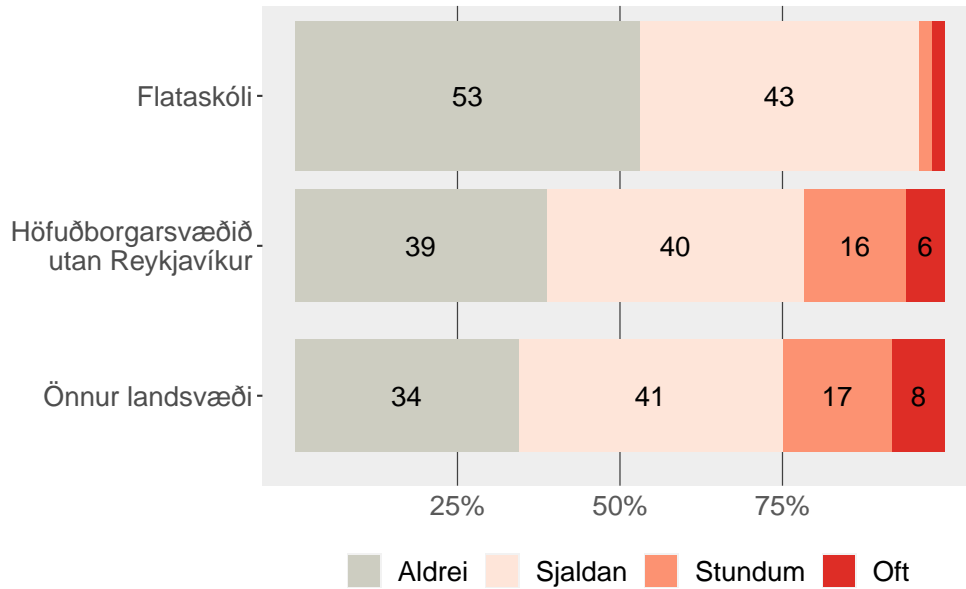


Tölur eru ekki sýndar fyrir hlutföll minni en 5%.

Tafla

Einmana í skólanum

Hversu oft hefur þú verið einmana í skólanum?

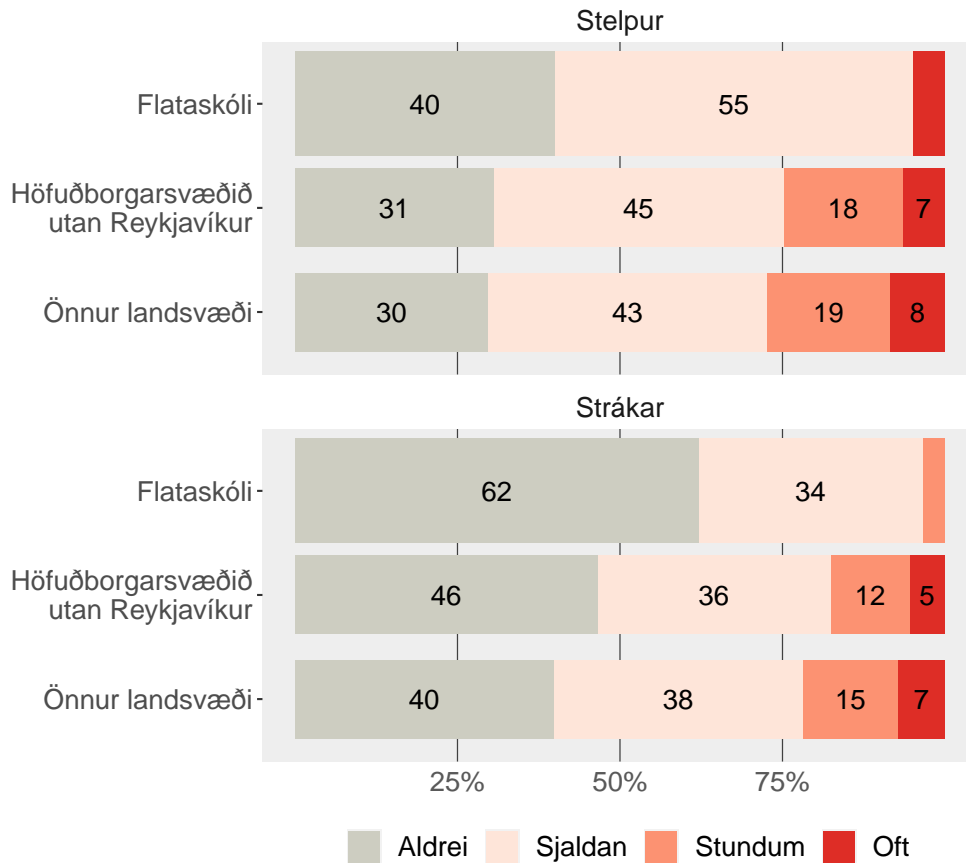


Tölur á myndum eru hundraðshlutar (%). Tölur eru ekki sýndar fyrir hlutföll minni en 5%.

Tafla

Strákar og stelpur

Hversu oft hefur þú verið einmanna í skólanum?

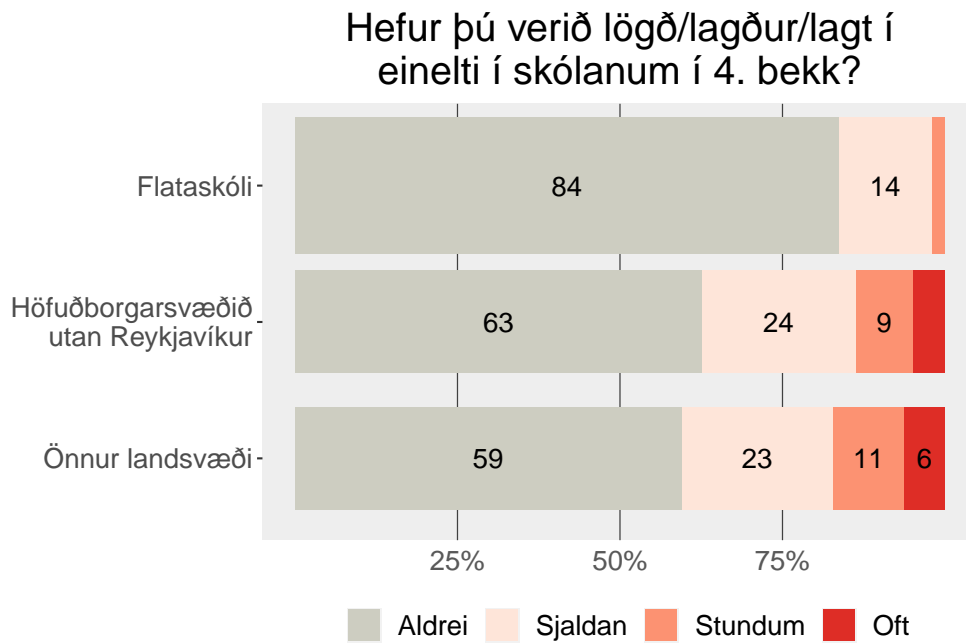


Tölur á myndum eru hundraðshlutar (%). Tölur eru ekki sýndar fyrir hlutföll minni en 5%.

Tafla

Einelti og vinir

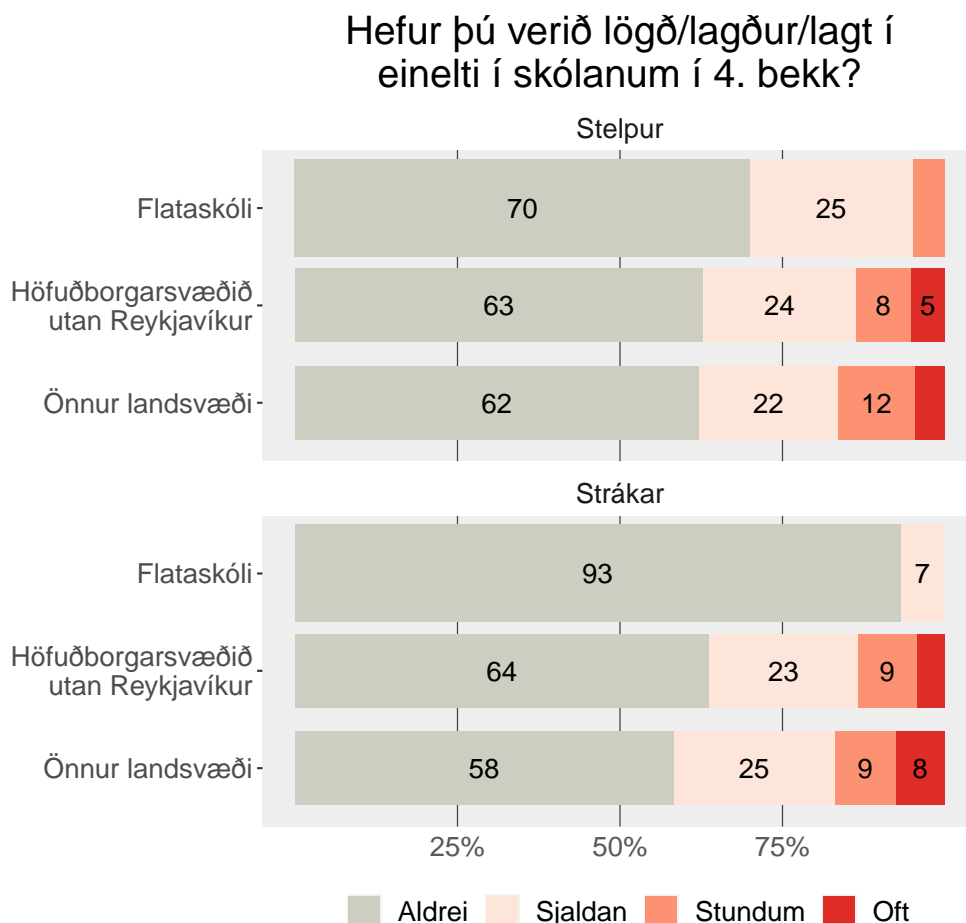
Orðið fyrir einelti



Tölur eru ekki sýndar fyrir hlutföll minni en 5%.

Tafla

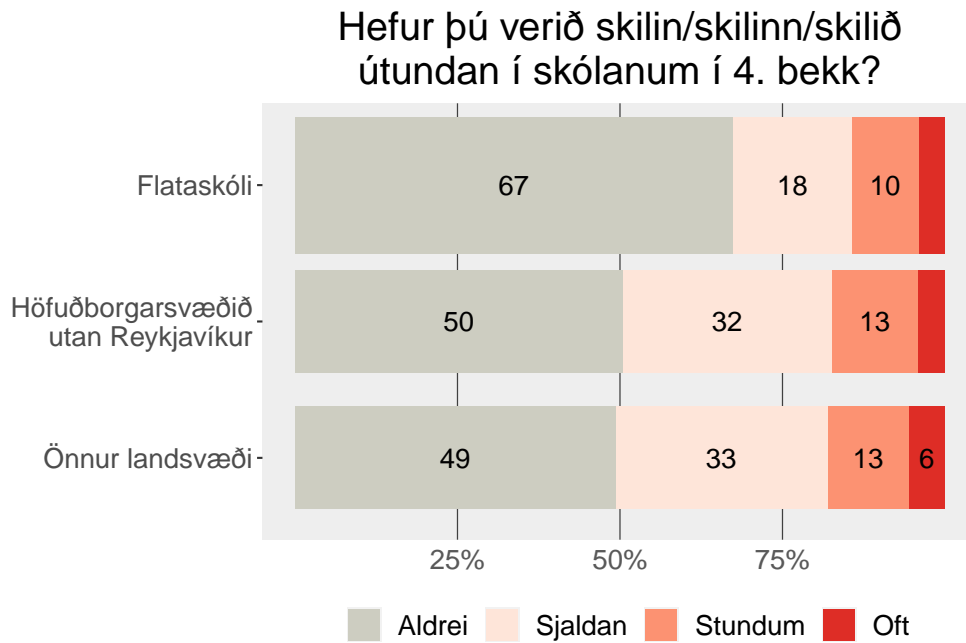
Strákar og stelpur



Tölur á myndum eru hundraðshlutar (%). Tölur eru ekki sýndar fyrir hlutföll minni en 5%.

Tafla

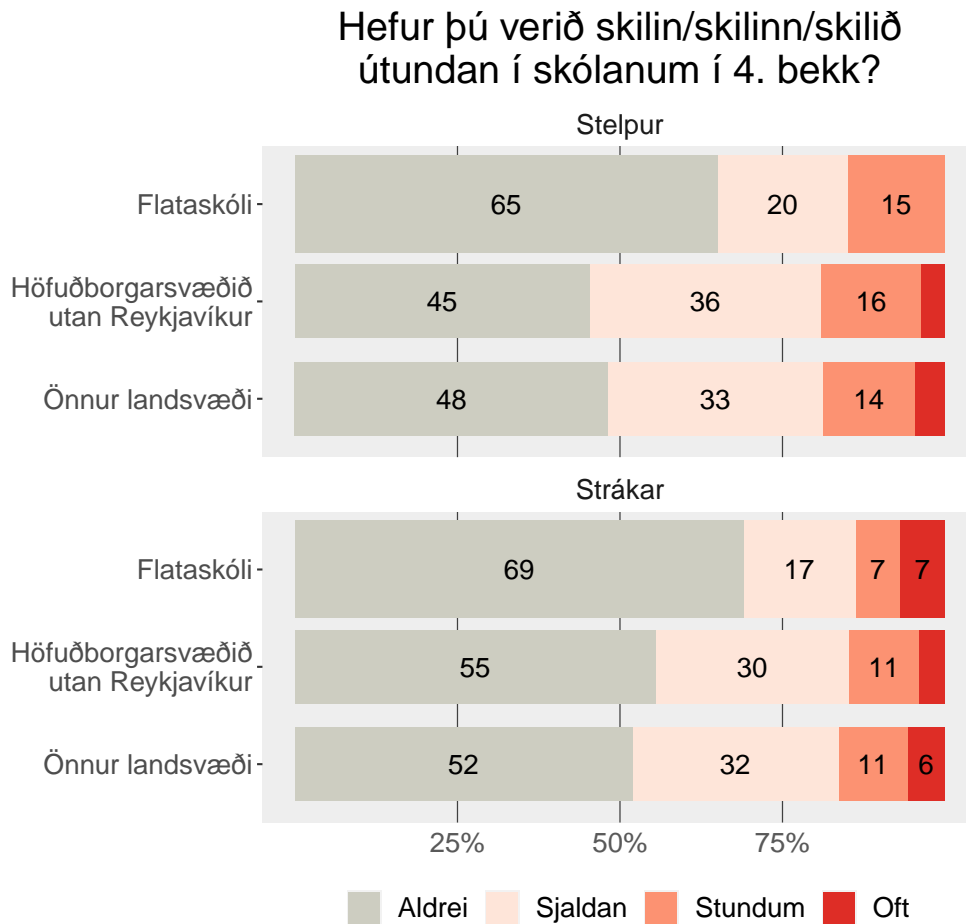
Skilin útundan



Tölur á myndum eru hundraðshlutar (%). Tölur eru ekki sýndar fyrir hlutföll minni en 5%.

Tafla

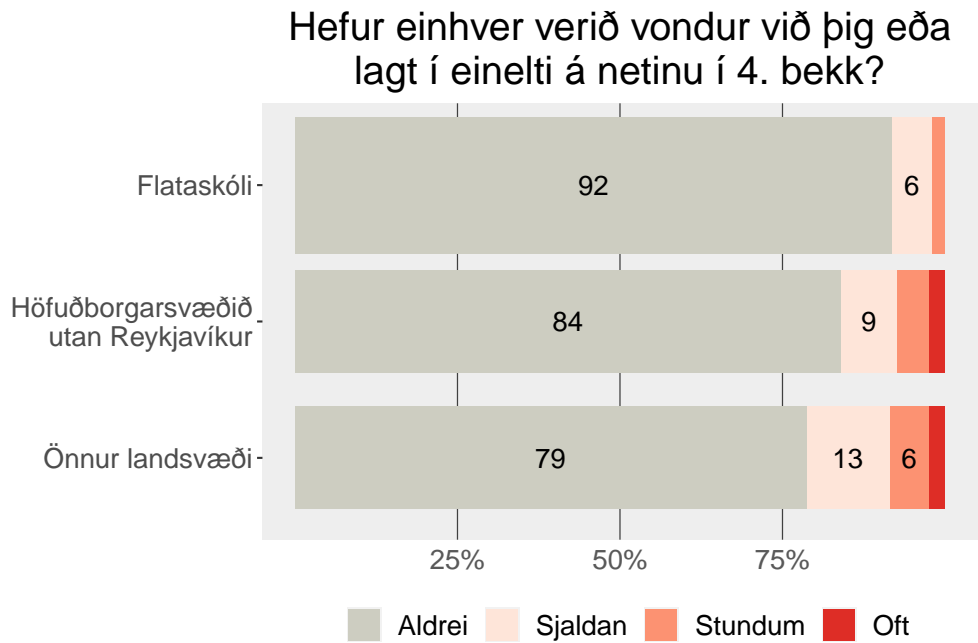
Strákar og stelpur



Tölur á myndum eru hundraðshlutar (%). Tölur eru ekki sýndar fyrir hlutföll minni en 5%.

Tafla

Einelti á neti

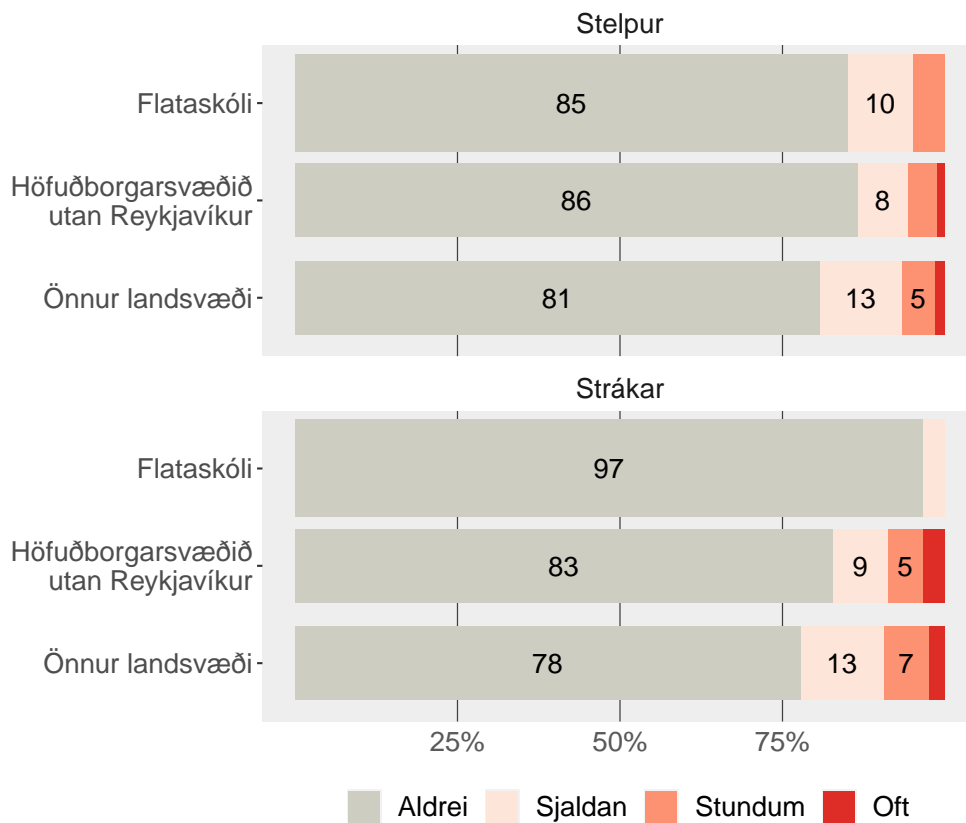


Tölur á myndum eru hundraðshlutar (%). Tölur eru ekki sýndar fyrir hlutföll minni en 5%.

Tafla

Strákar og stelpur

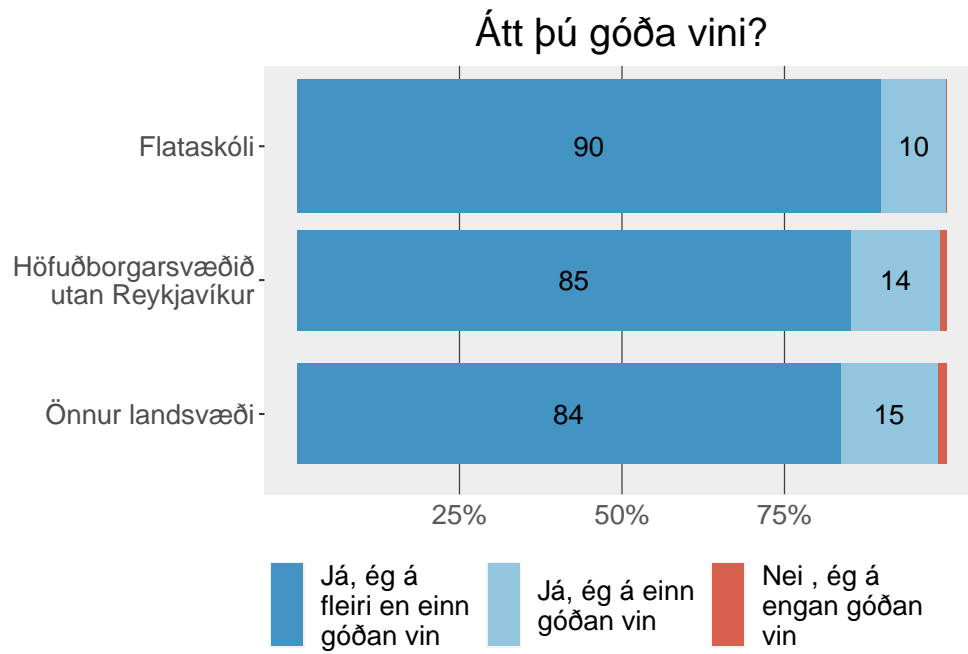
Hefur einhver verið vondur við þig eða lagt í einelti á netinu í 4. bekk?



Tölur á myndum eru hundraðshlutar (%). Tölur eru ekki sýndar fyrir hlutföll minni en 5%.

Tafla

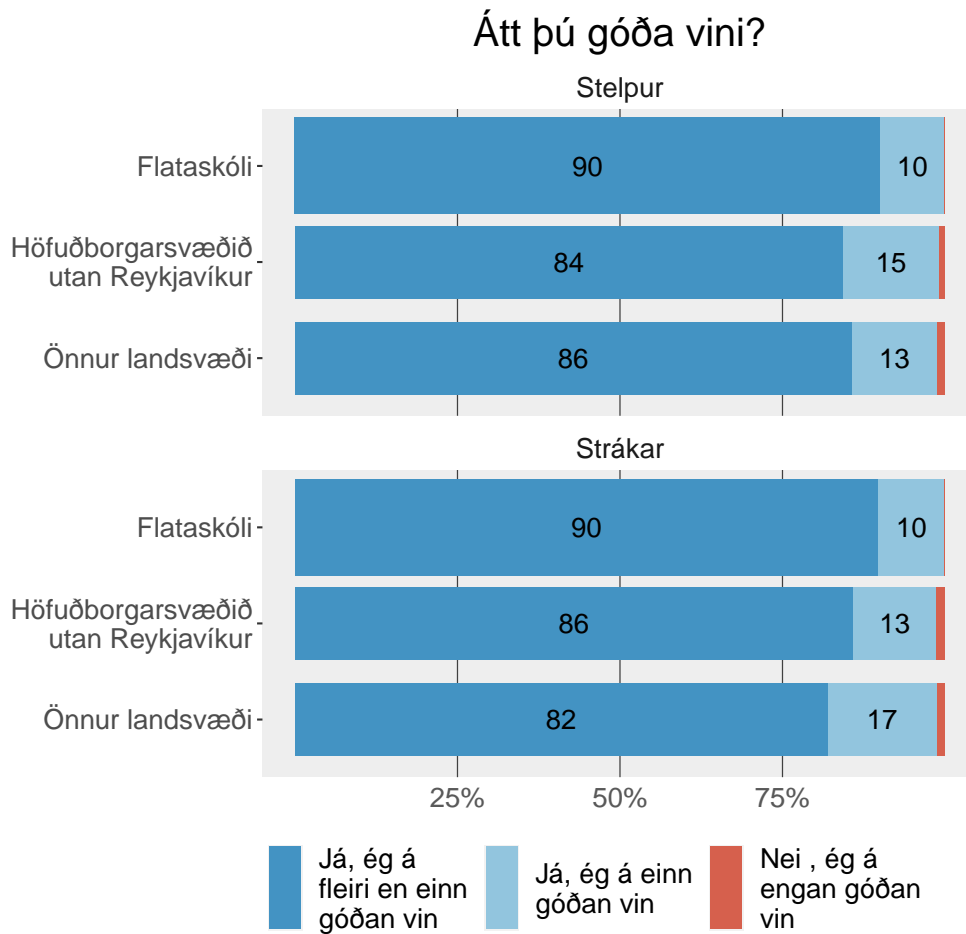
Vinir



Tölur eru ekki sýndar fyrir hlutföll minni en 5%.

Tafla

Strákar og stelpur



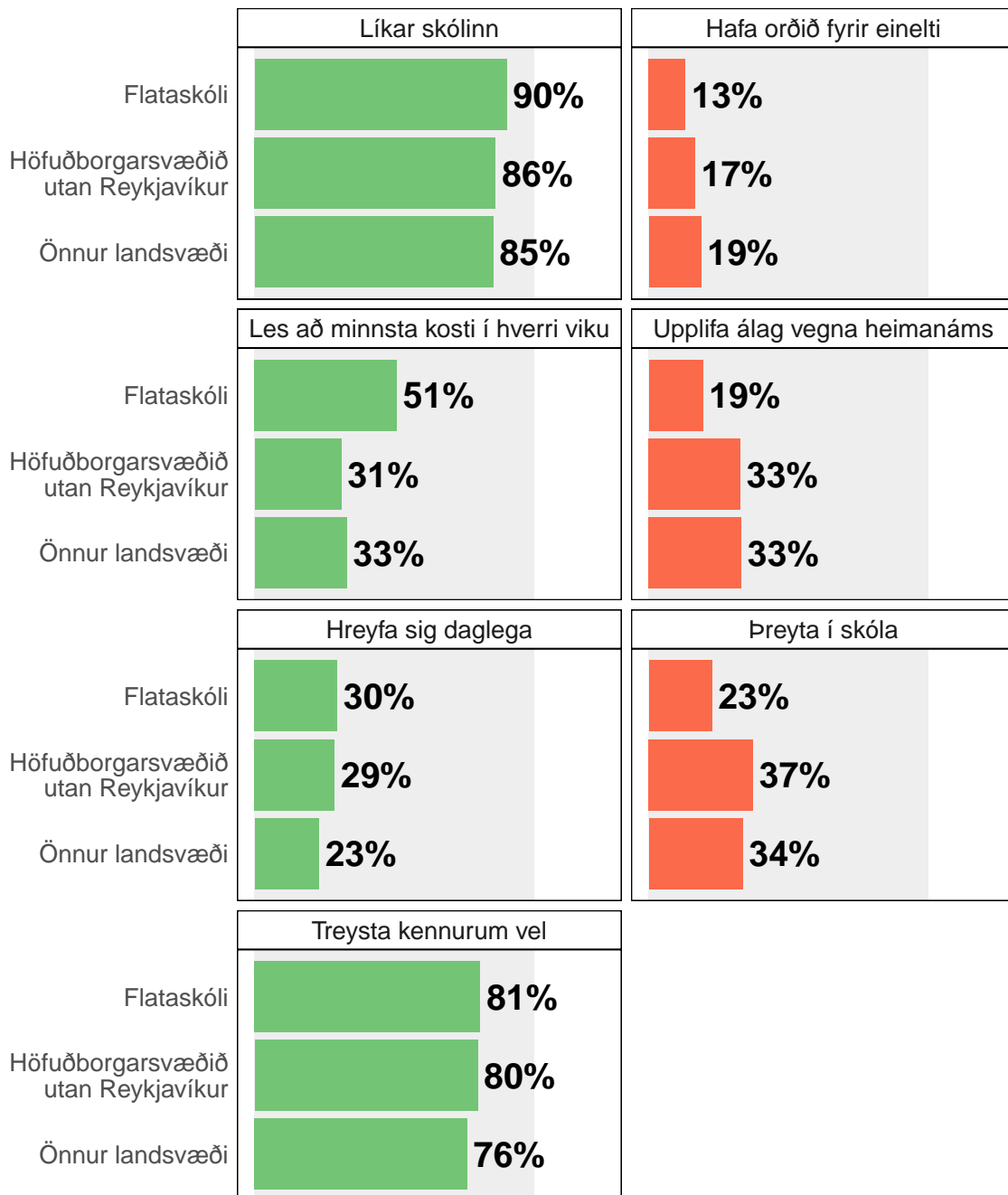
Tölur á myndum eru hundraðshlutar (%). Tölur eru ekki sýndar fyrir hlutföll minni en 5%.

Tafla

6. bekkur



Lykiltölur

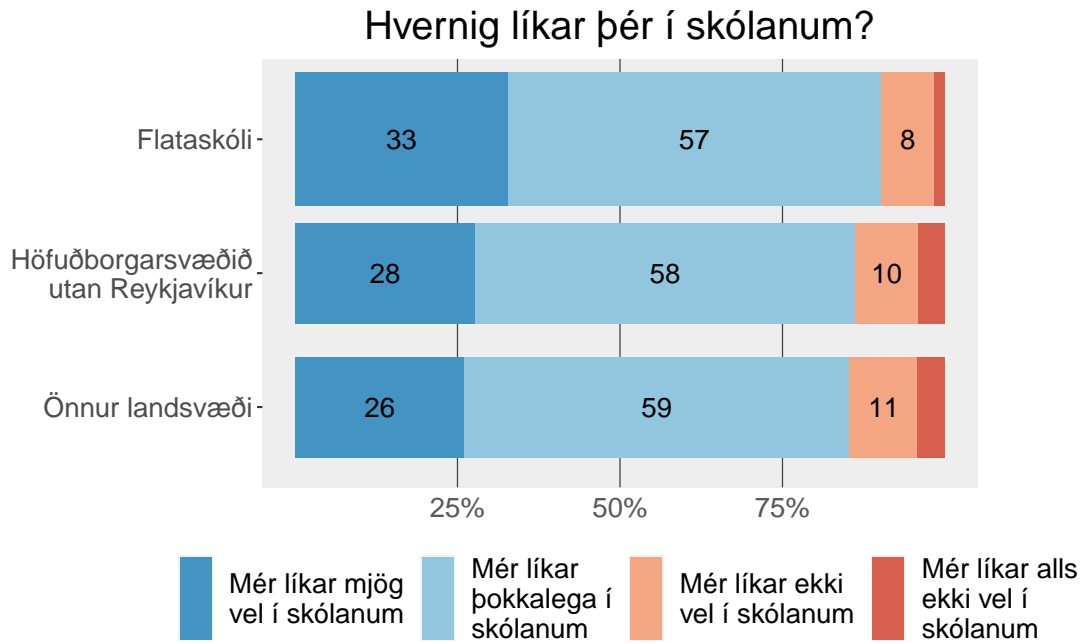


Skoða nánar:

Líkar skólinn Álag vegna heimanáms Preyta í skóla Hreyfing Einelti
 Treysta kennurum Les að minnsta kosti í hverri viku

Skólinn

Líkar skólinn

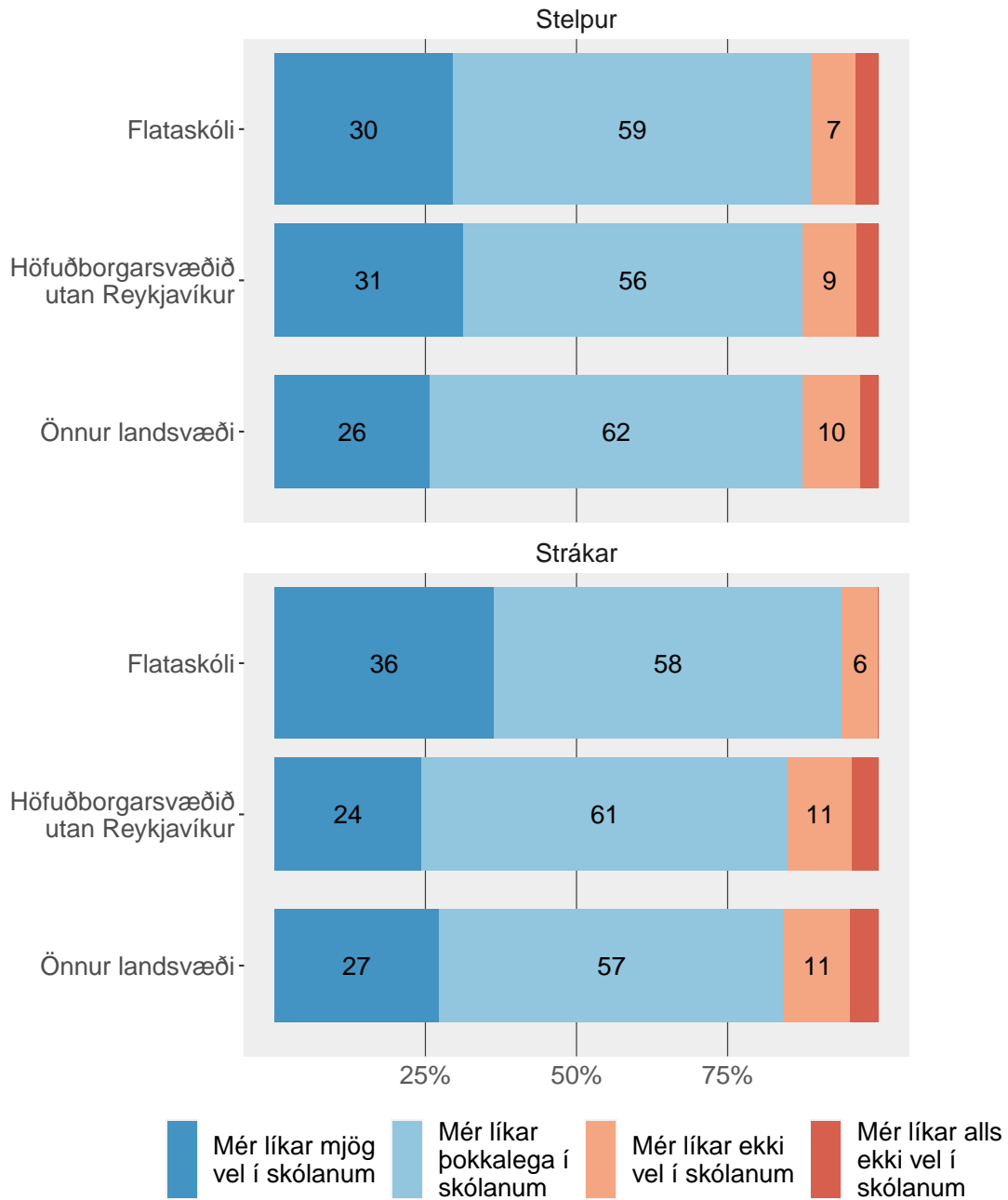


Tölur á myndum eru hundraðshlutar (%). Tölur eru ekki sýndar fyrir hlutföll minni en 5%.

Tafla

Strákar og stelpur

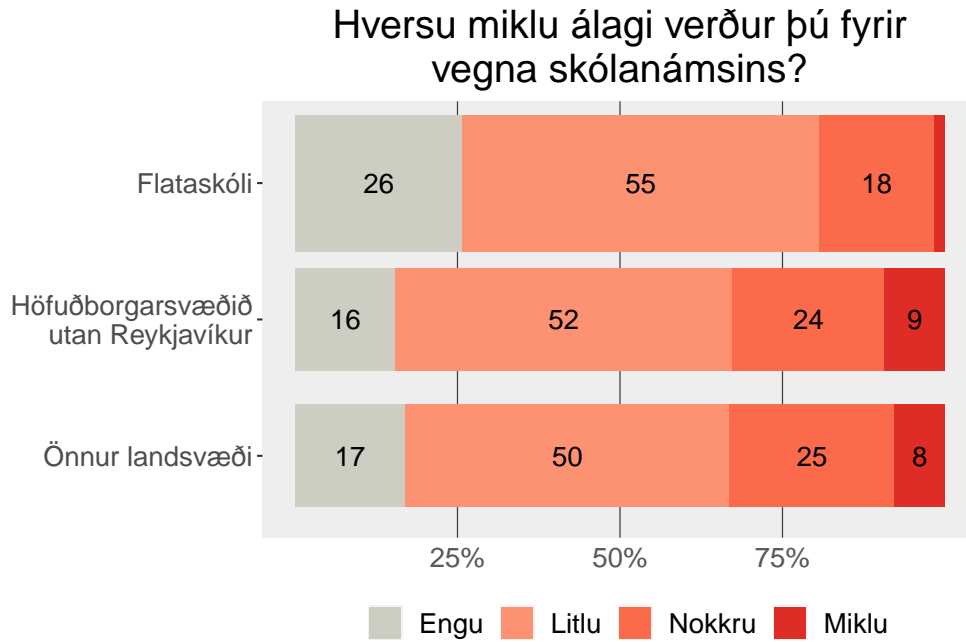
Hvernig líkar þér í skólanum?



Tölur á myndum eru hundraðshlutar (%). Tölur eru ekki sýndar fyrir hlutföll minni en 5%.

Tafla

Álag vegna heimanáms

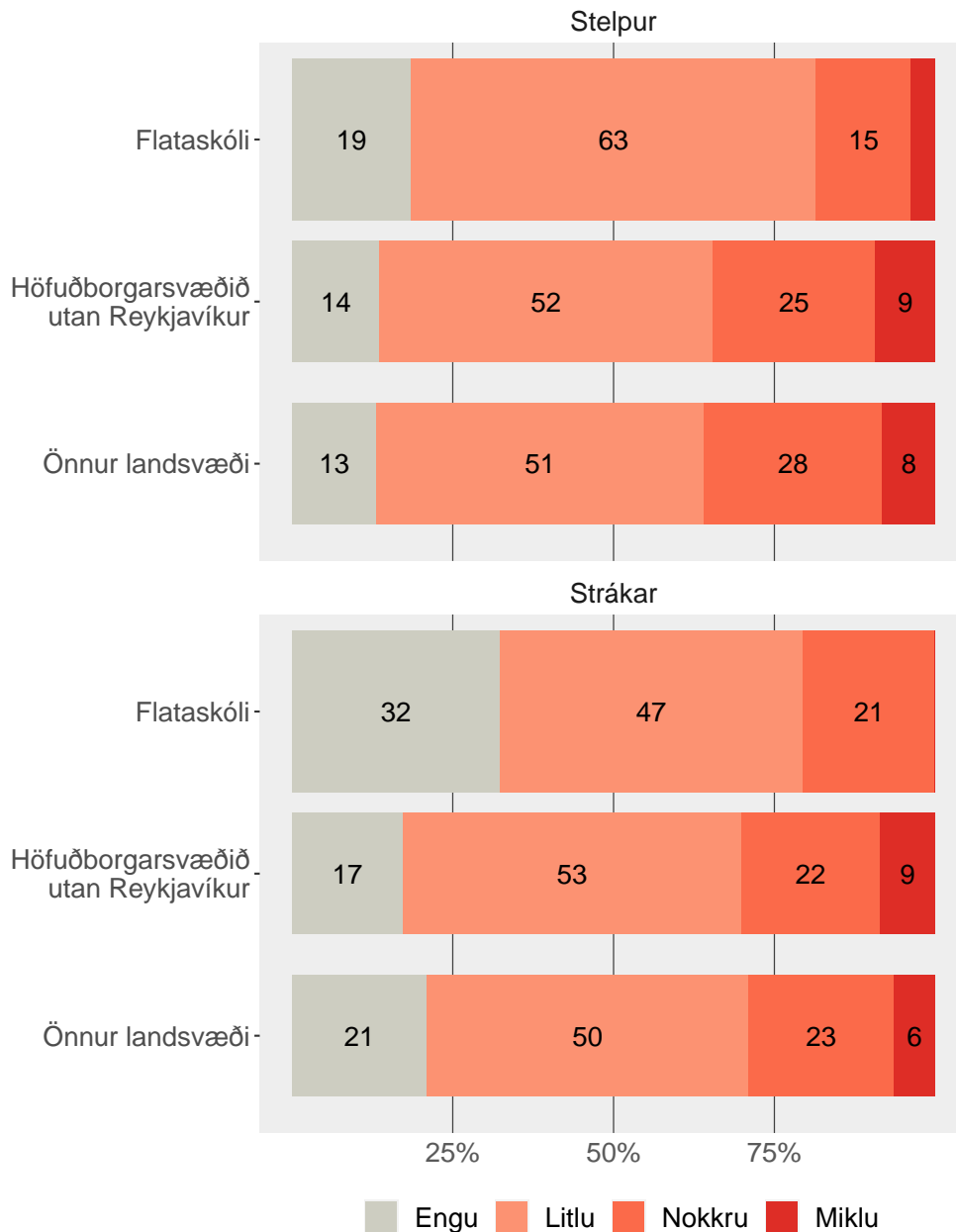


Tölur á myndum eru hundraðshlutar (%). Tölur eru ekki sýndar fyrir hlutföll minni en 5%.

Tafla

Strákar og stelpur

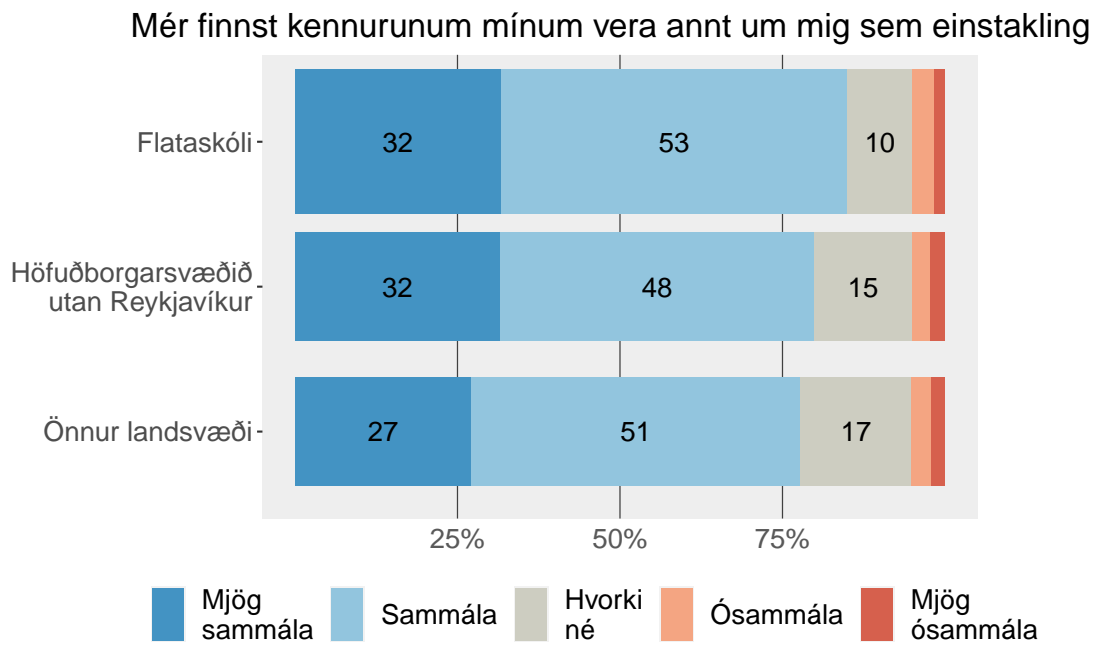
Hversu miklu álagi verður þú fyrir vegna skólanámsins?



Tölur á myndum eru hundraðshlutar (%). Tölur eru ekki sýndar fyrir hlutföll minni en 5%.

Tafla

Finnst kennurum annt um mig

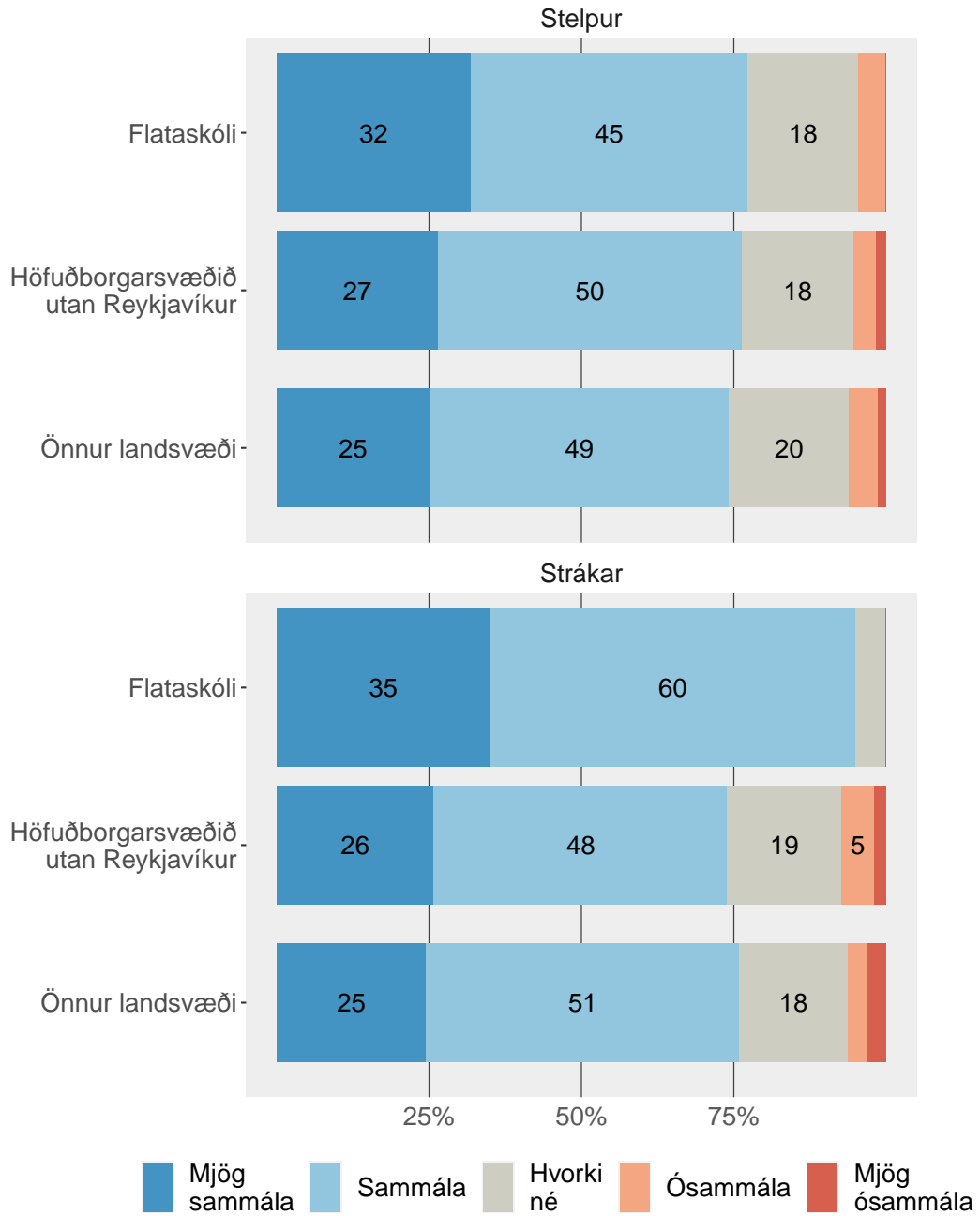


Tölur á myndum eru hundraðshlutar (%). Tölur eru ekki sýndar fyrir hlutföll minni en 5%.

Tafla

Strákar og stelpur

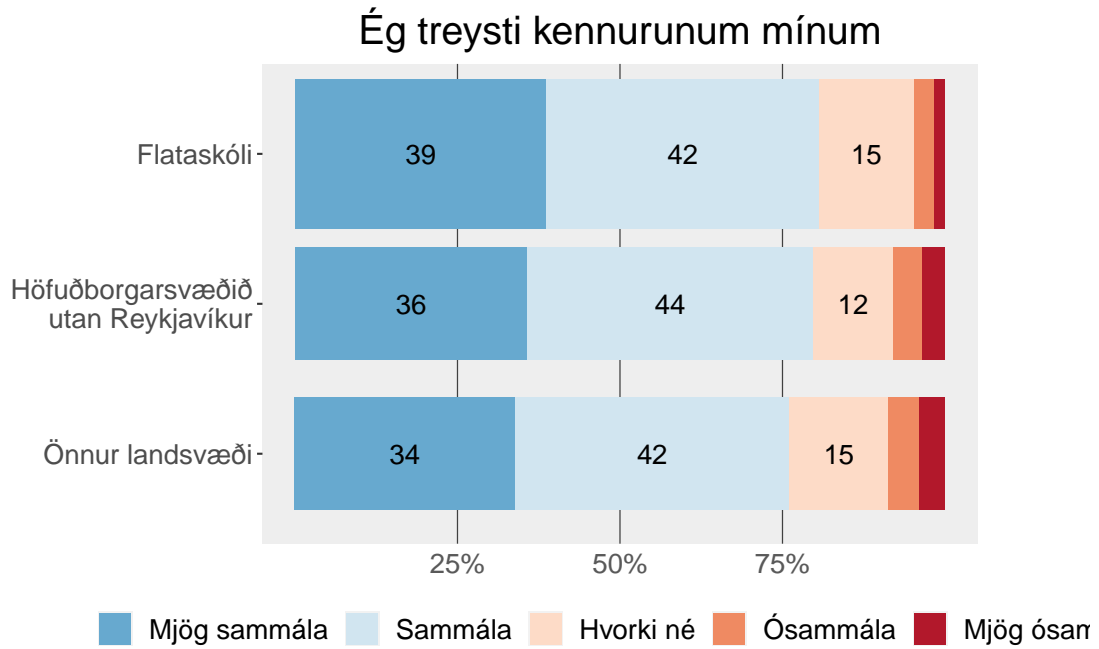
Mér finnst kennurunum mínum vera annt um mig sem einstakling



Tölur á myndum eru hundraðshlutar (%). Tölur eru ekki sýndar fyrir hlutföll minni en 5%.

Tafla

Traust á kennurum

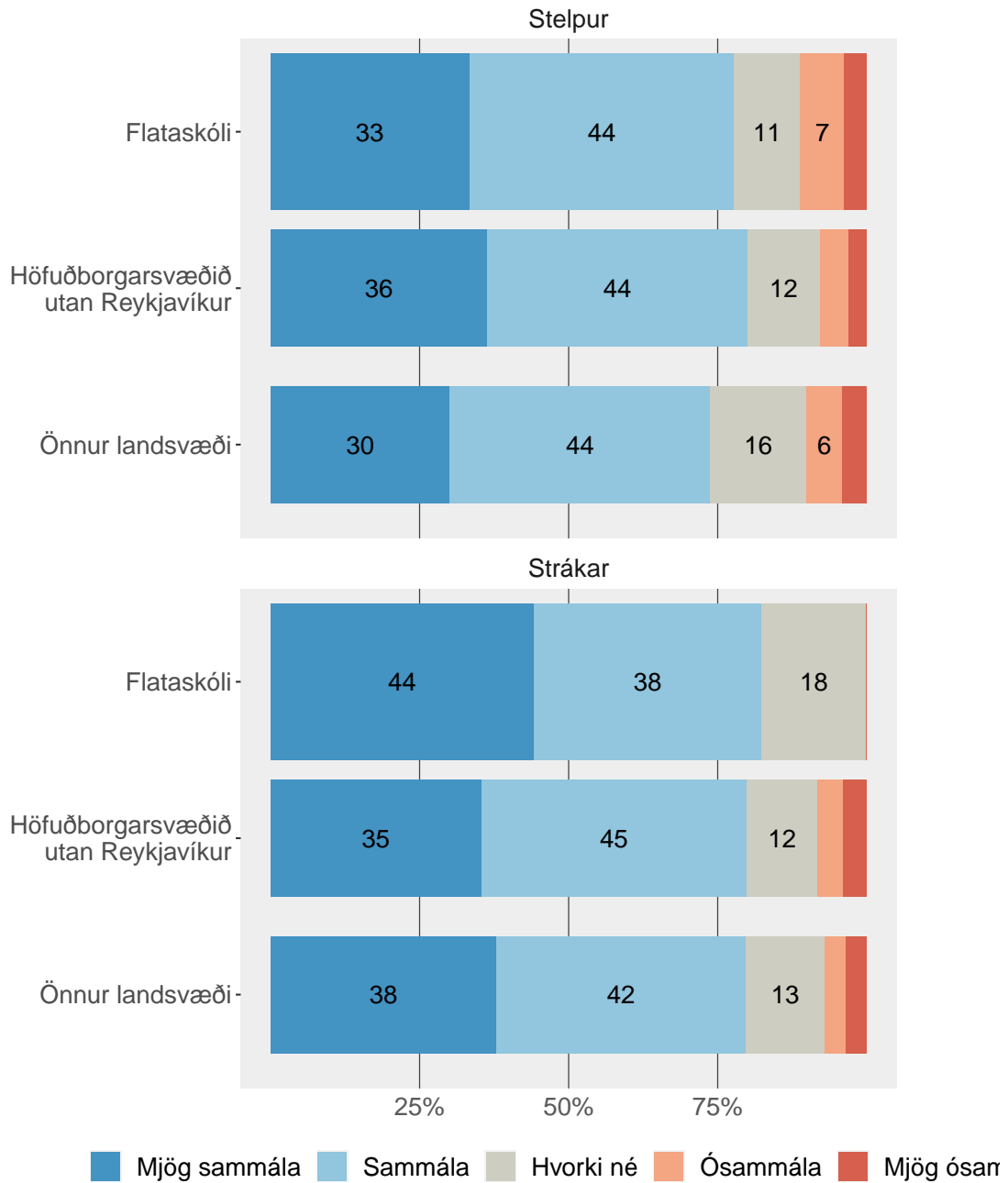


Tölur á myndum eru hundraðshlutar (%). Tölur eru ekki sýndar fyrir hlutföll minni en 5%.

Tafla

Strákar og stelpur

Ég treysti kennurunum mínum

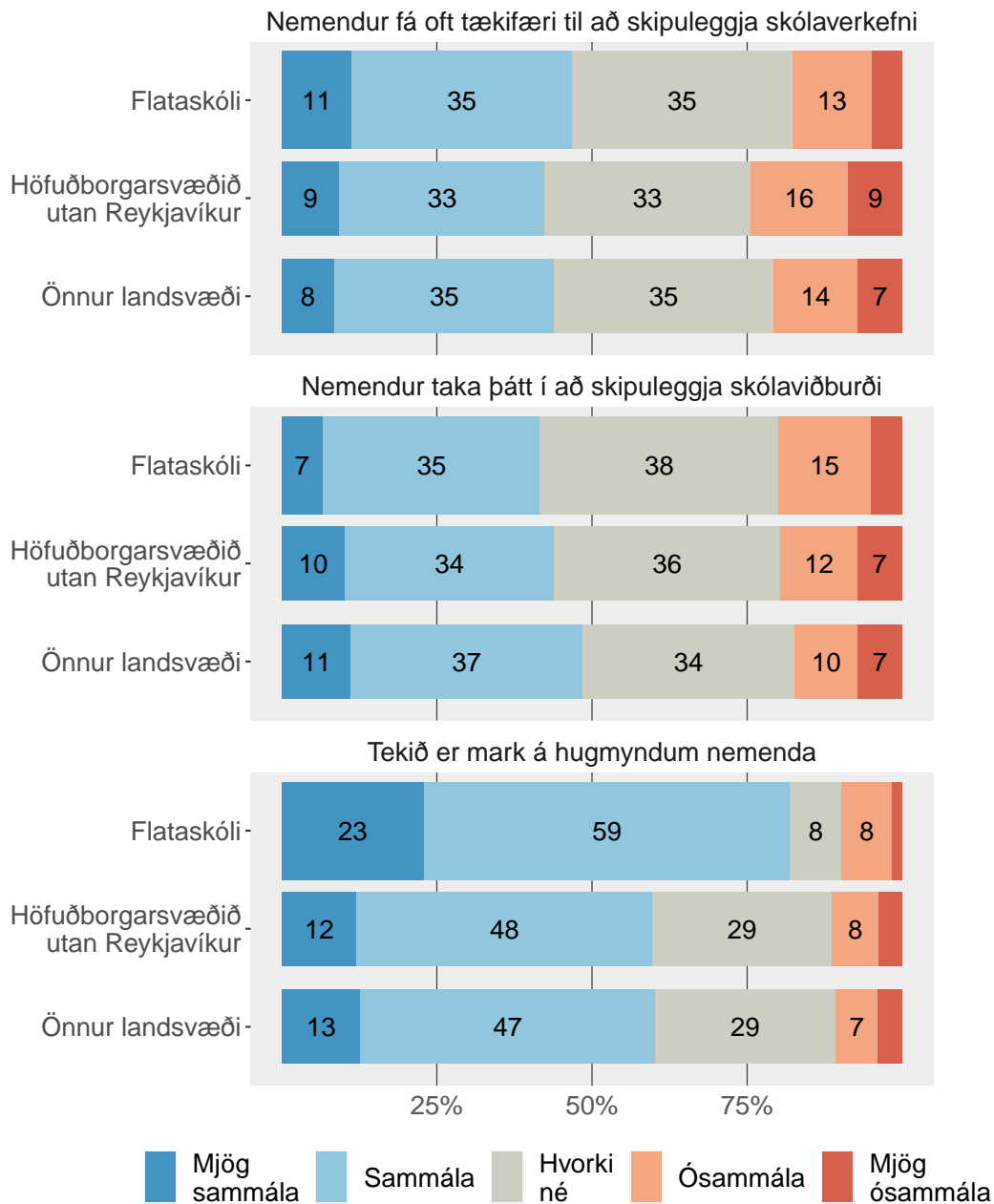


Tölur á myndum eru hundraðshlutar (%). Tölur eru ekki sýndar fyrir hlutföll minni en 5%.

Tafla

Virgni nemenda

Ef þú hugsar um skólann þinn:
Að hve miklu leyti ertu sammála eftirfarandi staðhæfingu?

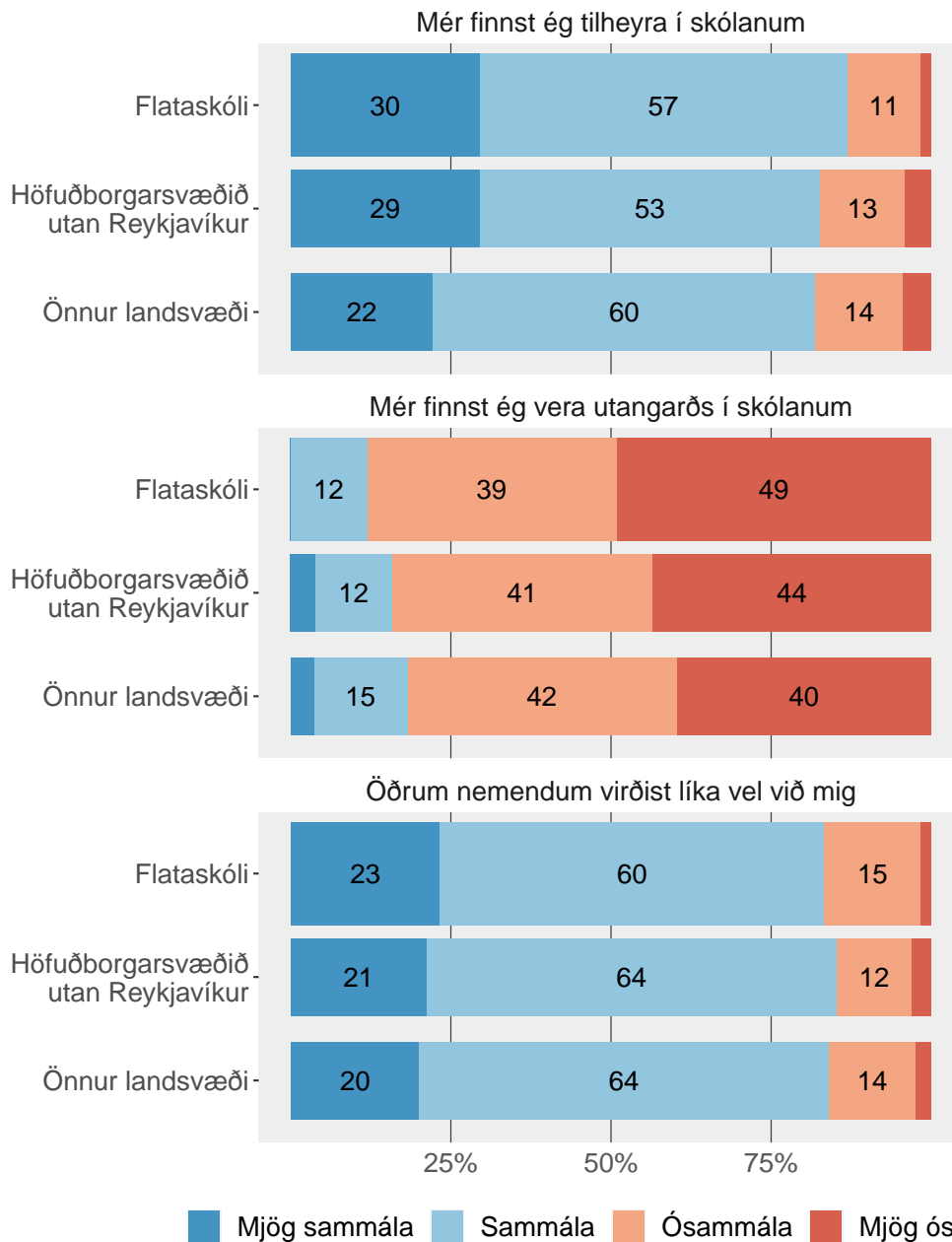


Tölur á myndum eru hundraðshlutar (%). Tölur eru ekki sýndar fyrir hlutföll minni en 5%.

Tafla

Tilheyra

Ef þú hugsar um skólann þinn:
Að hve miklu leyti ertu sammála eftirfarandi staðhæfingu?



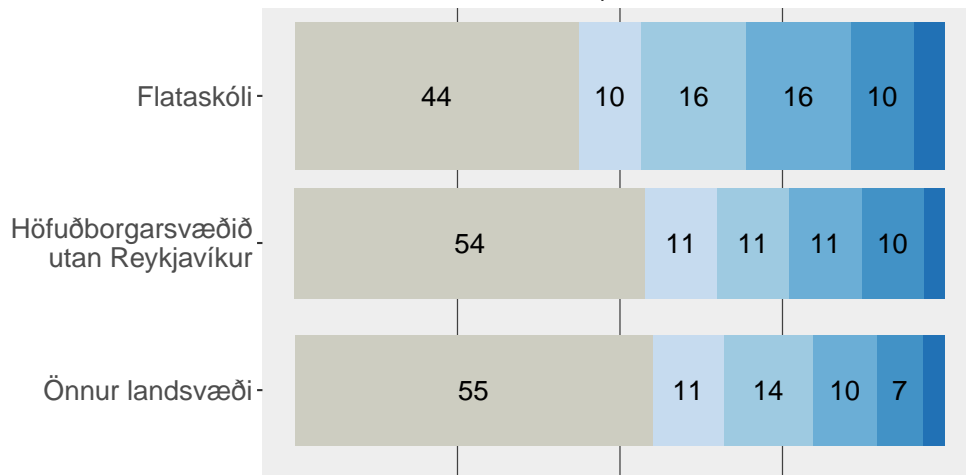
Tölur á myndum eru hundraðshlutar (%). Tölur eru ekki sýndar fyrir hlutföll minni en 5%.

Tafla

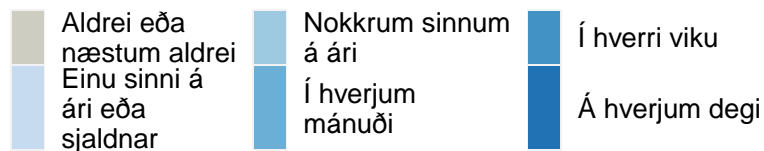
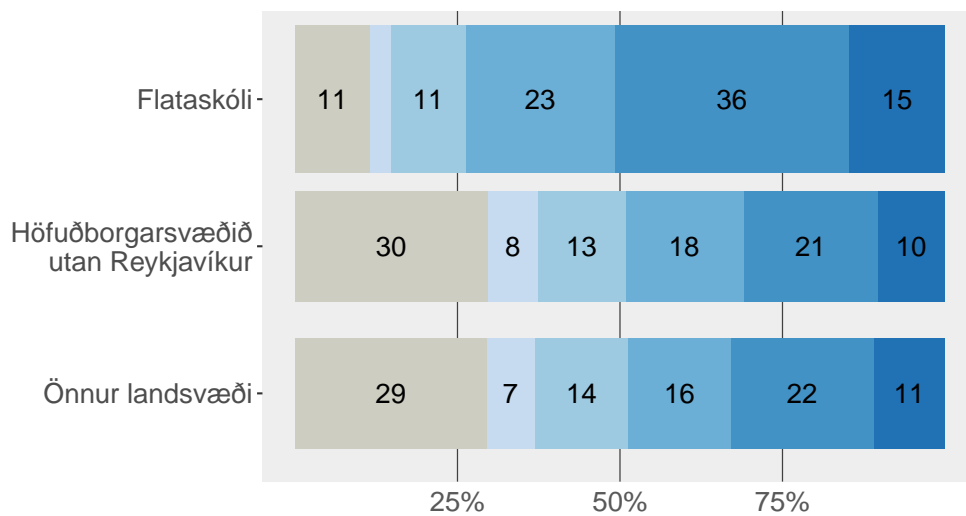
Lestur

Hversu oft lest þú:

dagblöð eða fréttasíður á netinu í frítíma þínum af því að þig langar til þess?



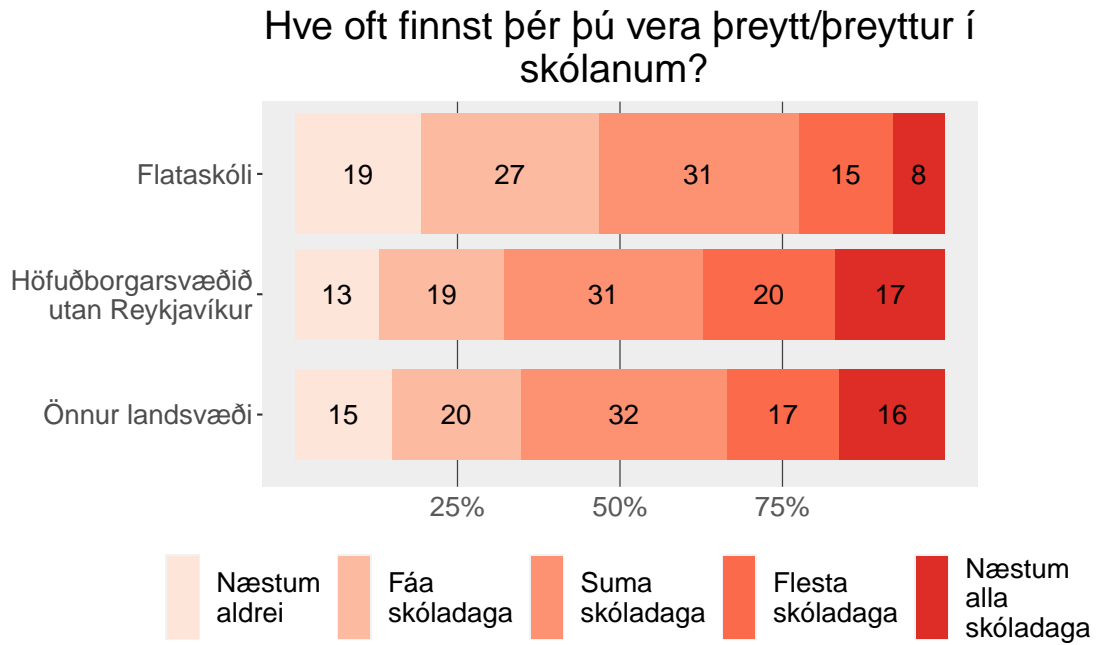
í frítíma þínum af því að þig langar til þess?



Tölur á myndum eru hundraðshlutar (%). Tölur eru ekki sýndar fyrir hlutföll minni en 5%.

Tafla

Preyta í skóla

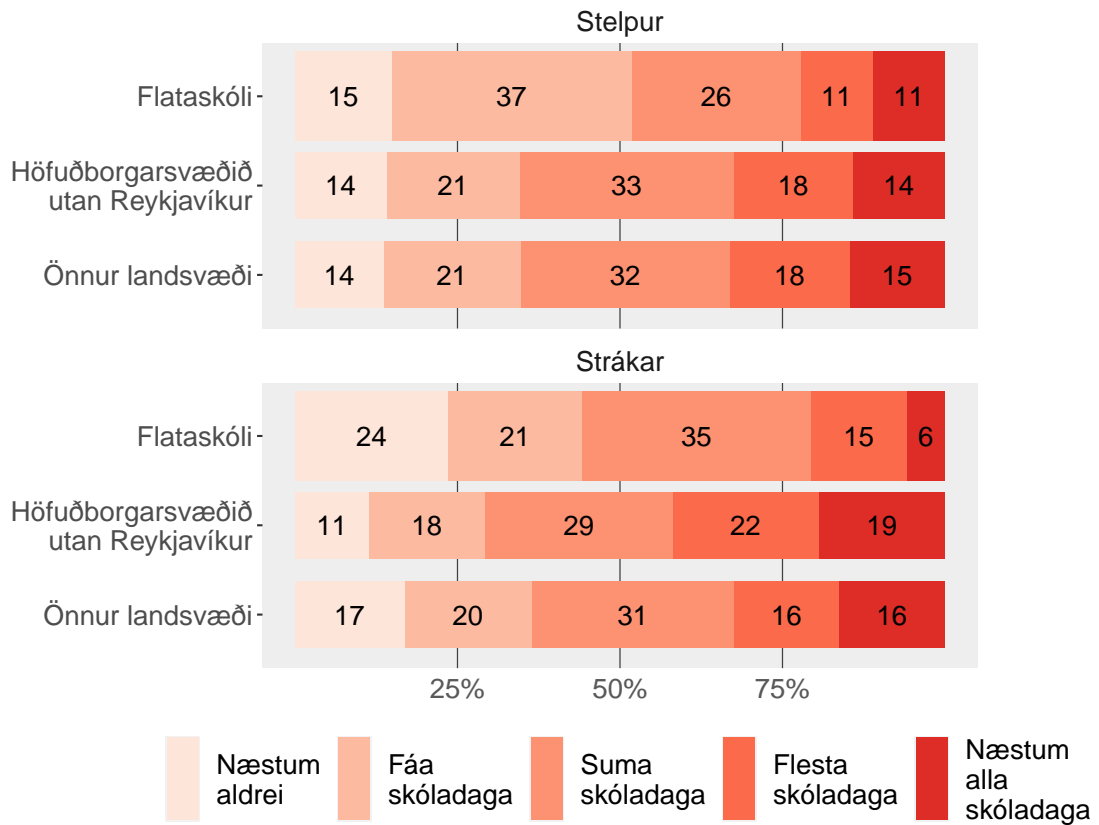


Tölur á myndum eru hundraðshlutar (%).

Tafla

Strákar og stelpur

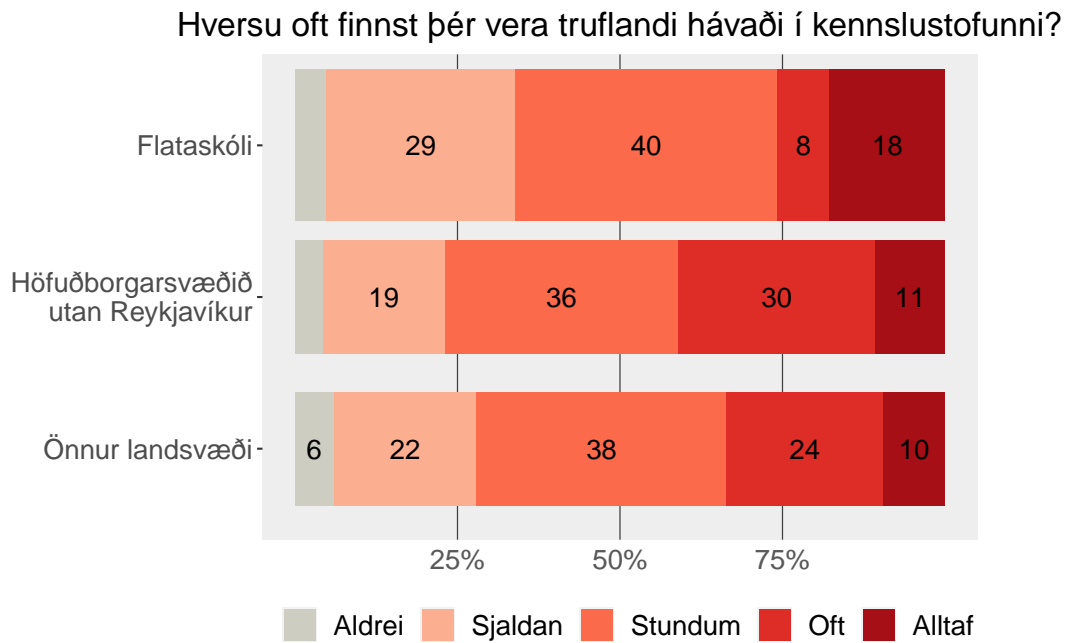
Hve oft finnst þér þú vera þreytt/þreyttur í skólanum?



Tölur á myndum eru hundraðshlutar (%).

Tafla

Truflandi hávaði í kennslustund

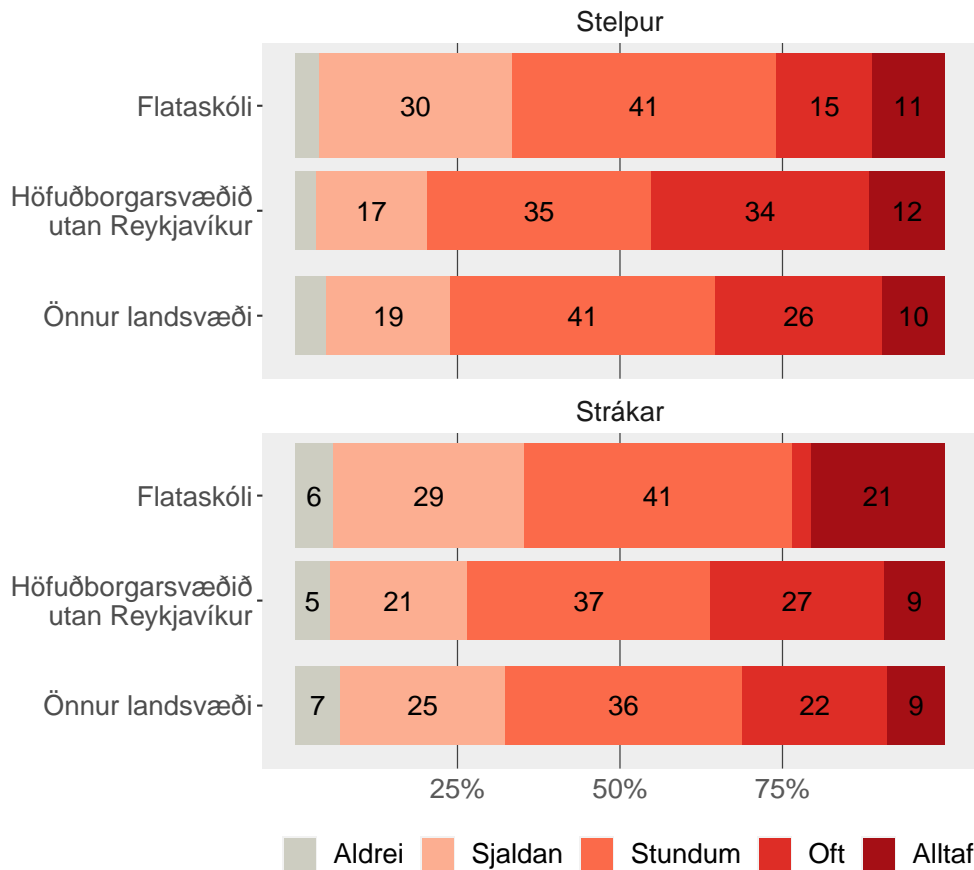


Tölur á myndum eru hundraðshlutar (%). Tölur eru ekki sýndar fyrir hlutföll minni en 5%.

Tafla

Strákar og stelpur

Hversu oft finnst þér vera truflandi hávaði í kennslustofunni?



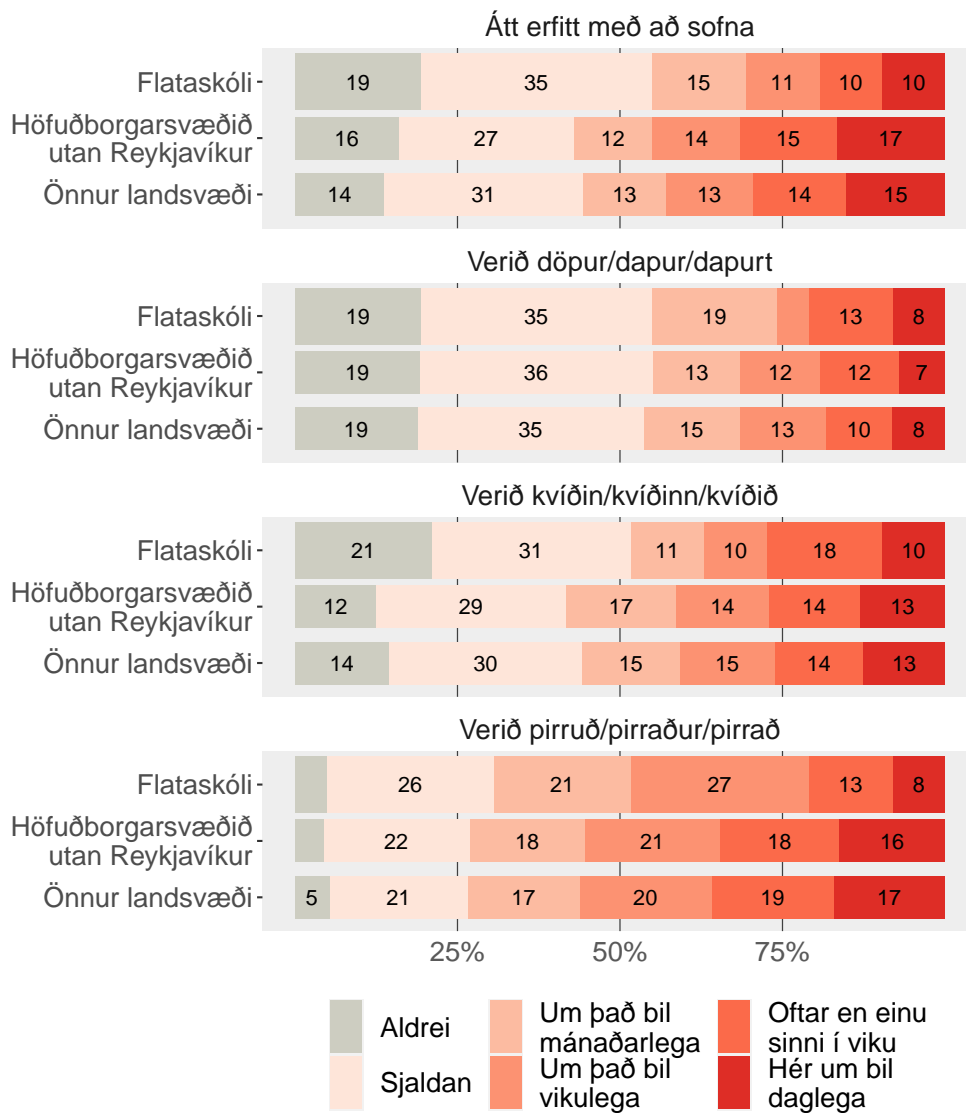
Tölur á myndum eru hundraðshlutar (%). Tölur eru ekki sýndar fyrir hlutföll minni en 5%.

Tafla

Heilsa

Andleg einkenni

Hversu oft hefur þú fundið fyrir eftirfarandi á síðustu 6 mánuðum?

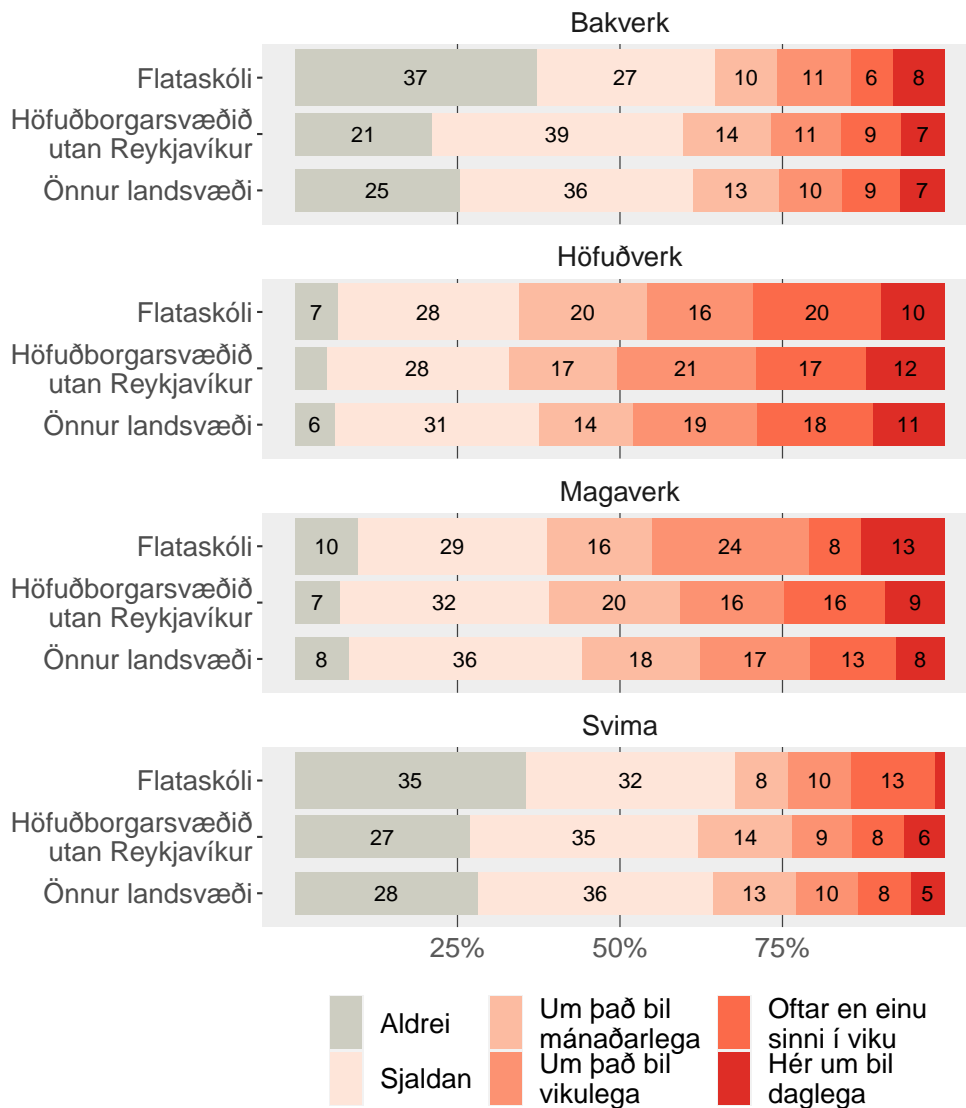


Tölur á myndum eru hundraðshlutar (%). Tölur eru ekki sýndar fyrir hlutföll minni en 5%.

Tafla

Líkamleg einkenni

Hversu oft hefur þú fundið fyrir eftirfarandi á síðustu 6 mánuðum?

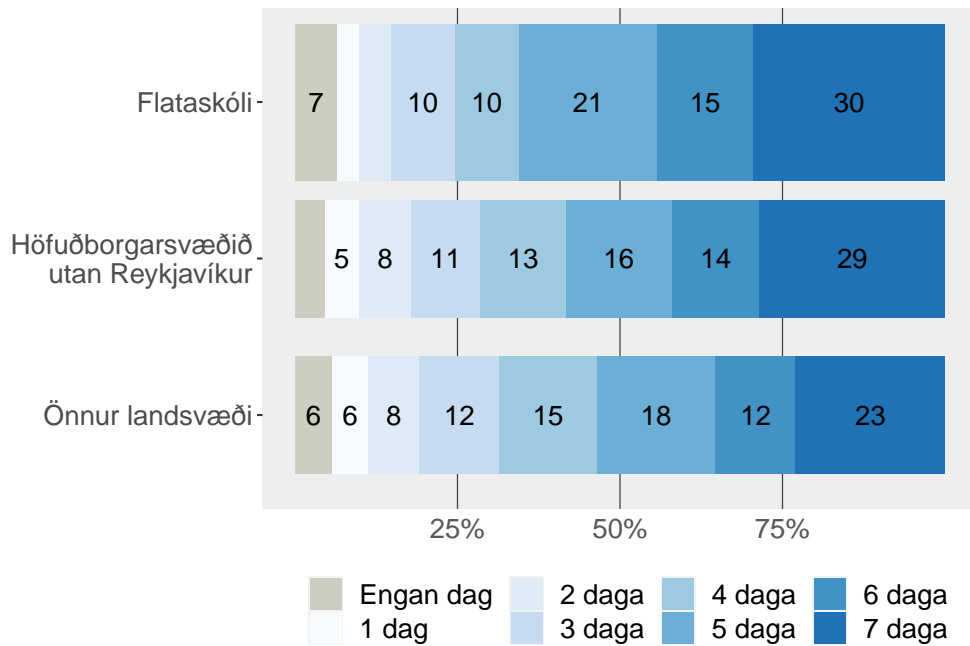


Tölur á myndum eru hundraðshlutar (%). Tölur eru ekki sýndar fyrir hlutföll minni en 5%.

Tafla

Hreyfing - almennt

Af síðastliðnum 7 dögum, hversu marga daga hefur þú stundað líkamlega hreyfingu samanlagt í 60 mínútur eða meira á dag?



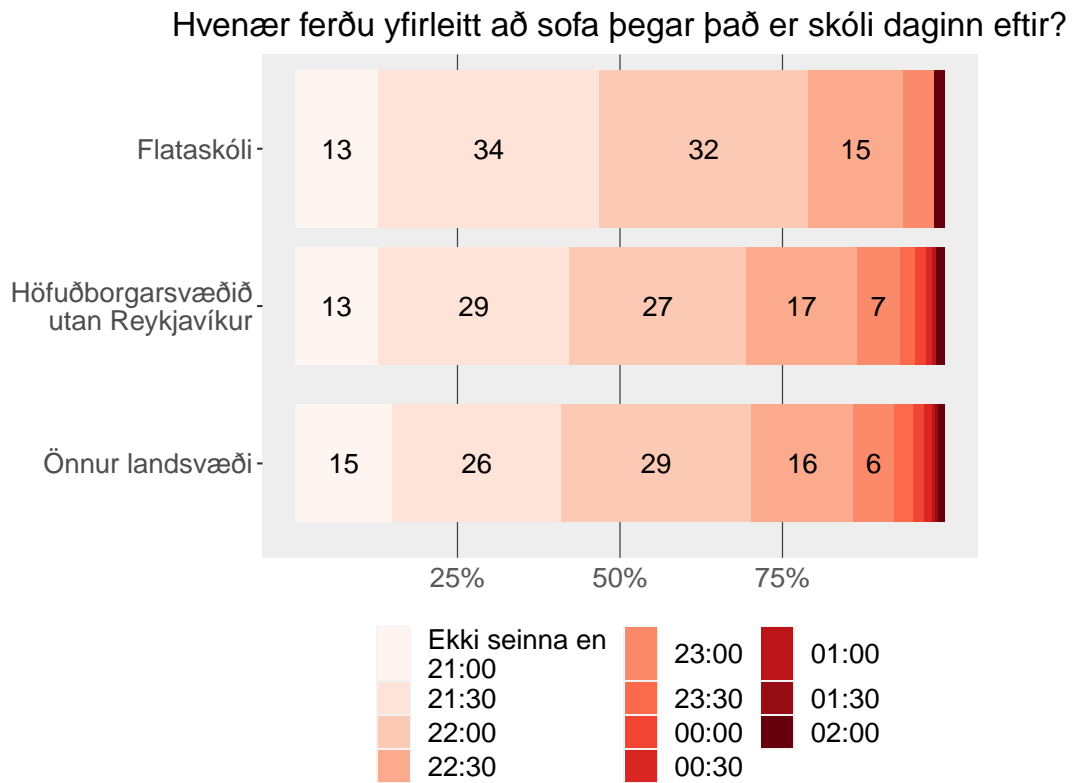
Tölur á myndum eru hundraðshlutar (%). Tölur eru ekki sýndar fyrir hlutföll minni en 5%.

Tafla

Formáli spurningar:

Líkamleg hreyfing er hvers konar hreyfing sem eykur hjartslátt þinn og gerir þig stundum móða(n). Líkamleg hreyfing getur meðal annars átt sér stað í íþróttum, í skólanum, í leik með vinum eða á leiðinni í og úr skóla. Dæmi um líkamlega hreyfingu eru hlaup, röskleg ganga, línuskautar, hjóleiðar, dans, hjólabretti, sund, fótbolti, körfubolti, handbolti, skíði og snjóbretti.

Svefntími

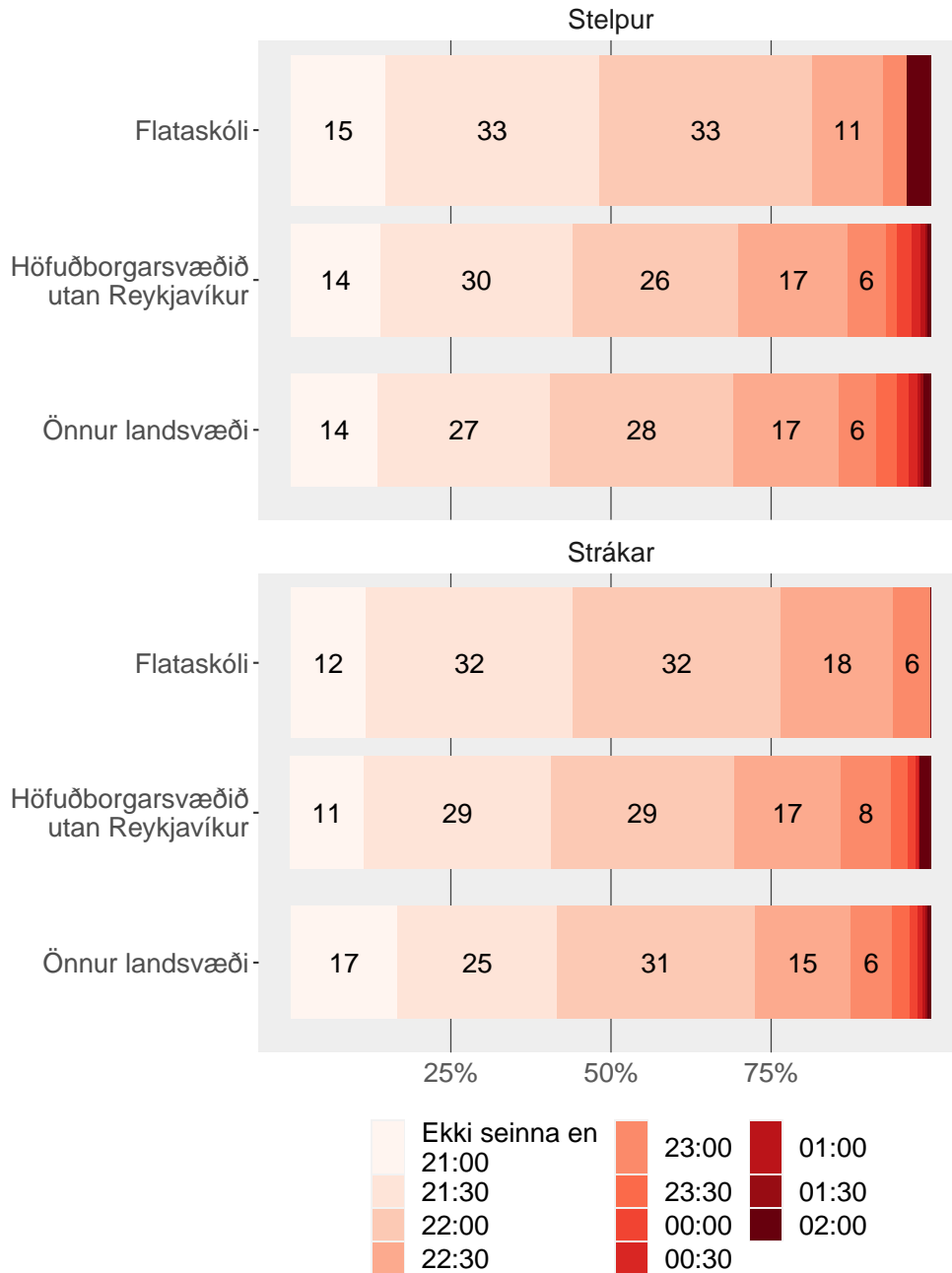


Tölur á myndum eru hundraðshlutar (%). Tölur eru ekki sýndar fyrir hlutföll minni en 5%.

Tafla

Strákar og stelpur

Hvenær ferðu yfirleitt að sofa þegar það er skóli daginn eftir?

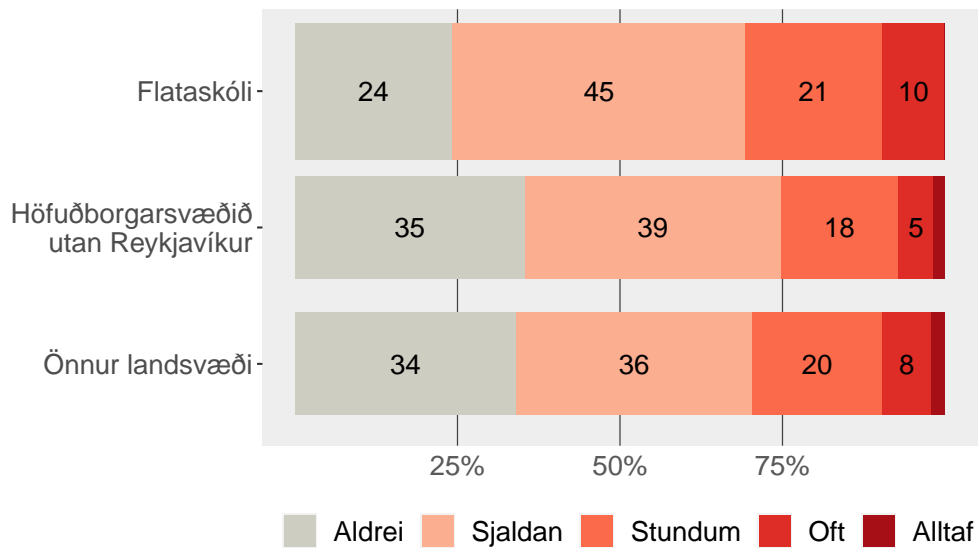


Tölur á myndum eru hundraðshlutar (%). Tölur eru ekki sýndar fyrir hlutföll minni en 5%.

Tafla

Einmanaleiki

Síðastliðna 12 mánuði, hversu oft hefur þér fundist þú einmana?

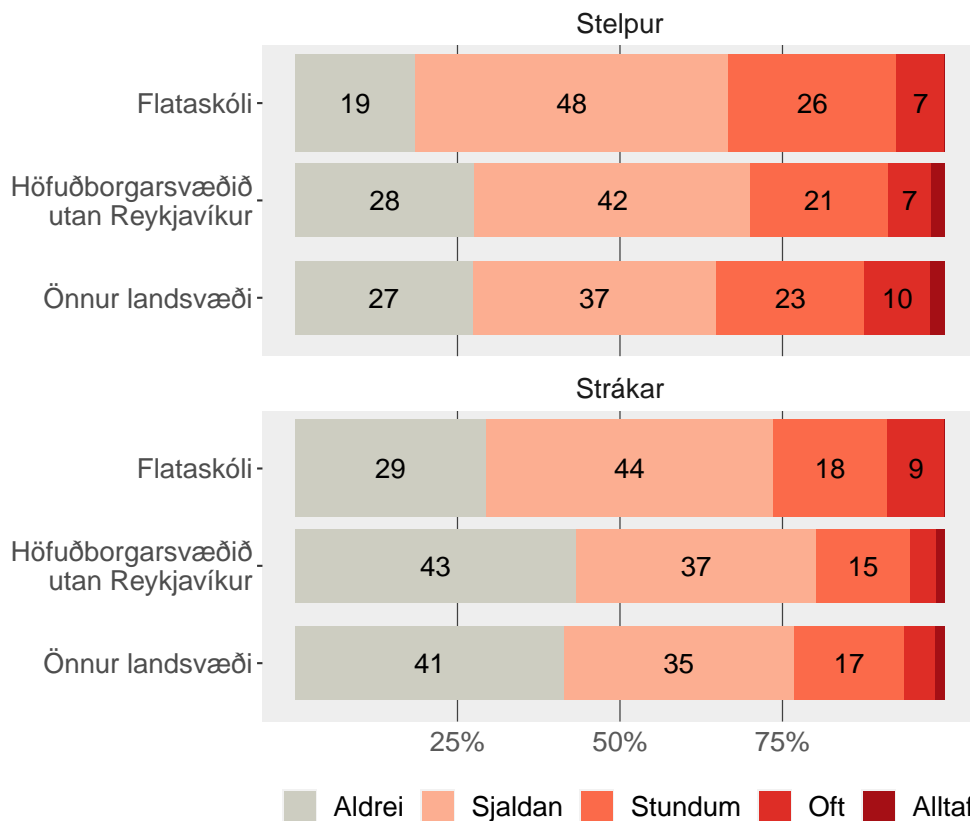


Tölur á myndum eru hundraðshlutar (%). Tölur eru ekki sýndar fyrir hlutföll minni en 5%.

Tafla

Strákar og stelpur

Síðastliðna 12 mánuði, hversu oft hefur þér fundist þú einmana?

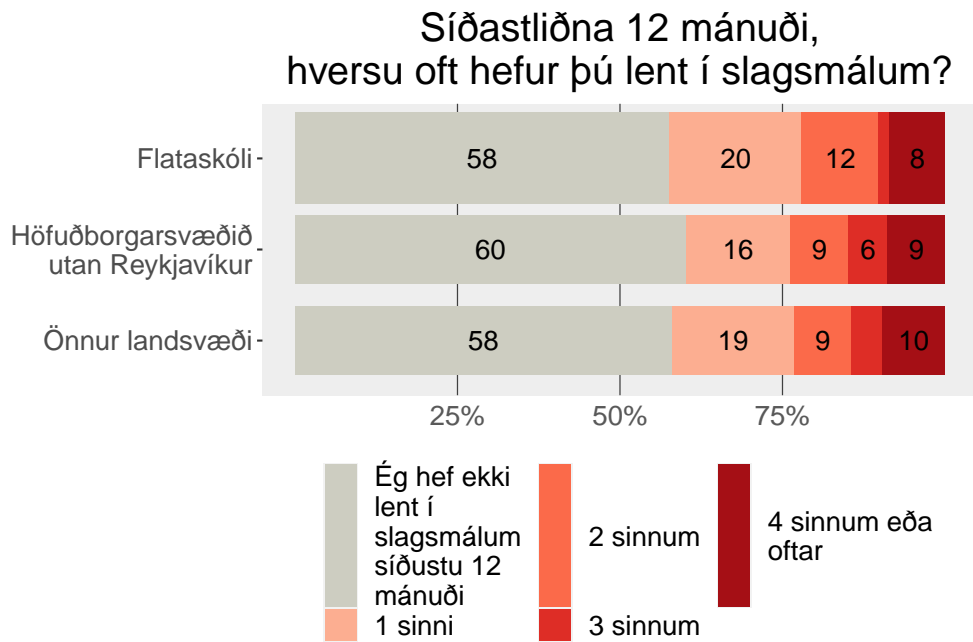


Tölur á myndum eru hundraðshlutar (%). Tölur eru ekki sýndar fyrir hlutföll minni en 5%.

Tafla

Einelti og slagsmál

Slagsmál

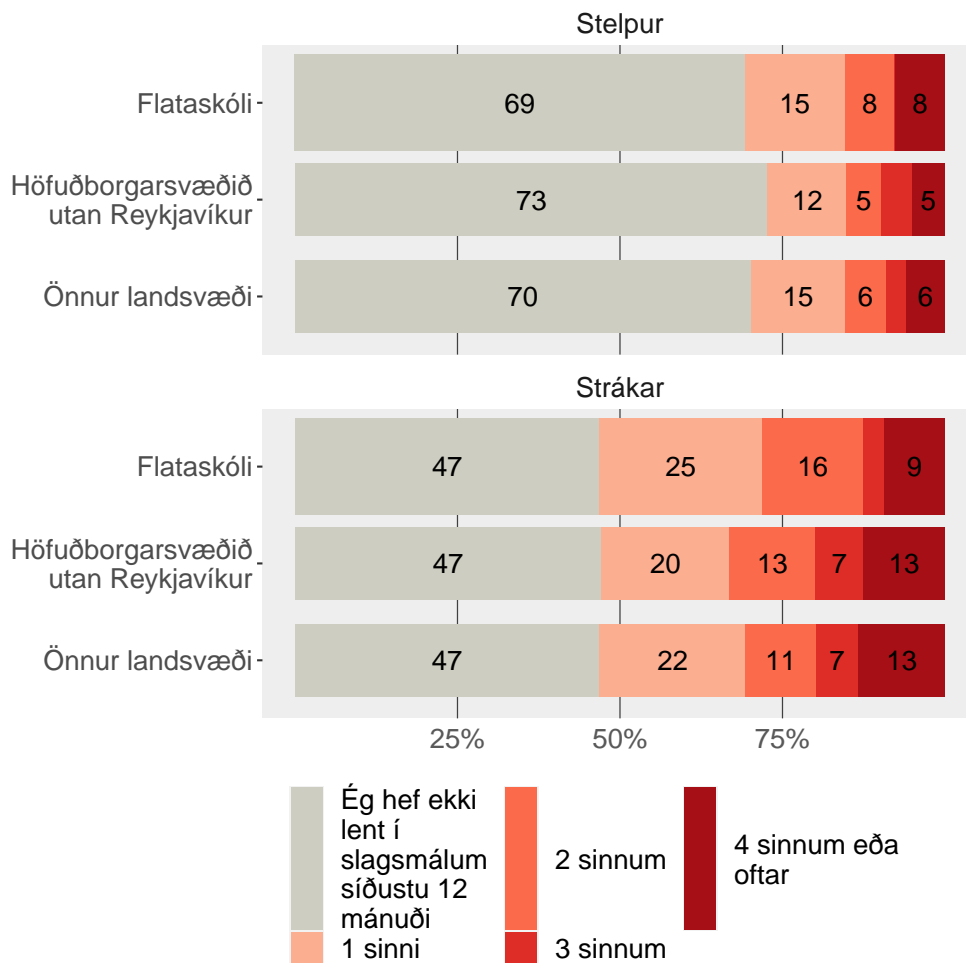


Tölur á myndum eru hundraðshlutar (%). Tölur eru ekki sýndar fyrir hlutföll minni en 5%.

Tafla

Strákar og stelpur

Síðastliðna 12 mánuði,
hversu oft hefur þú lent í slagsmálum?

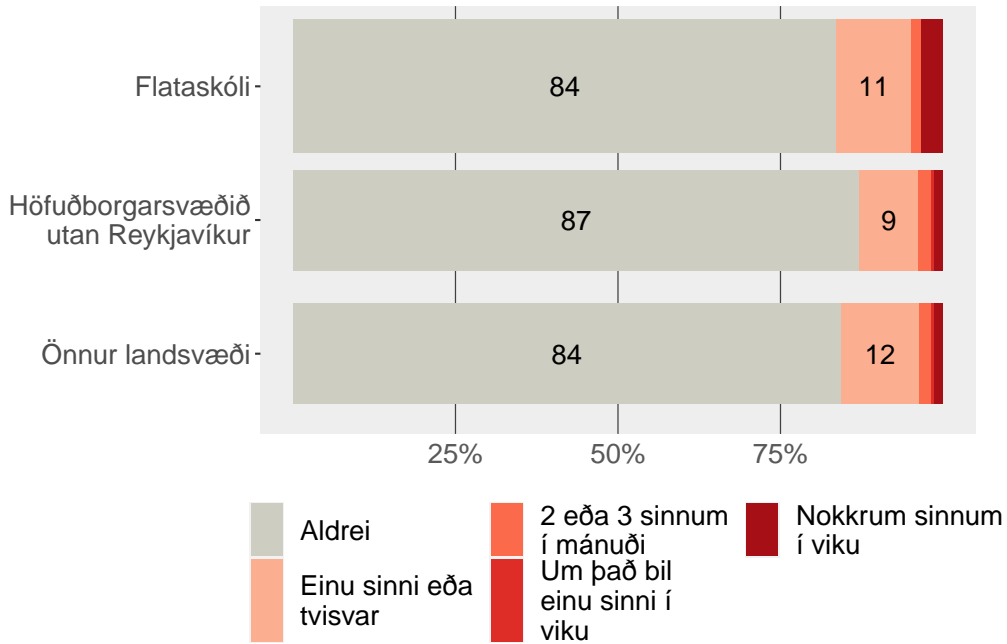


Tölur á myndum eru hundraðshlutar (%). Tölur eru ekki sýndar fyrir hlutföll minni en 5%.

Tafla

Einelti - gerandi

Hversu oft hefur þú tekið þátt í að leggja annan nemanda í einelti í skólanum undanfarna tvo mánuði?



Tölur á myndum eru hundraðshlutar (%). Tölur eru ekki sýndar fyrir hlutföll minni en 5%.

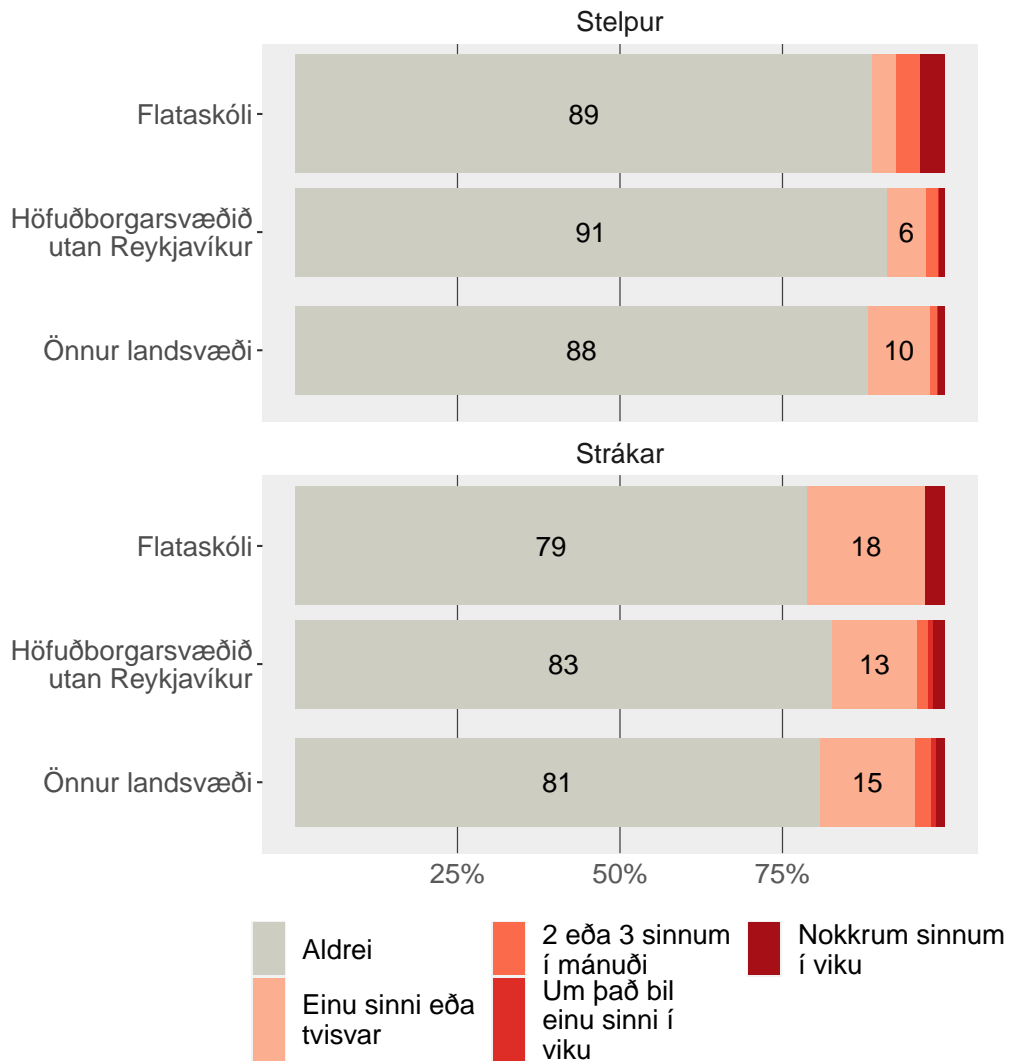
Tafla

Formáli spurningar:

Einstaklingur er sagður lagður í einelti þegar einn eða fleiri aðilar segja oft ótrúlega ljóta og óþægilega hluti við hann. Það er líka einelti þegar einstaklingi er strítt á særandi hátt eða hann skilinn viljandi útundan. Sá sem leggur annan í einelti hefur meira vald heldur en sá sem fyrir eineltinu verður. Það er ekki einelti þegar tveir svipað sterkir einstaklingar rífast eða slást.

Strákar og stelpur

Hversu oft hefur þú tekið þátt í að leggja annan nemanda í einelti í skólanum undanfarna tvo mánuði?

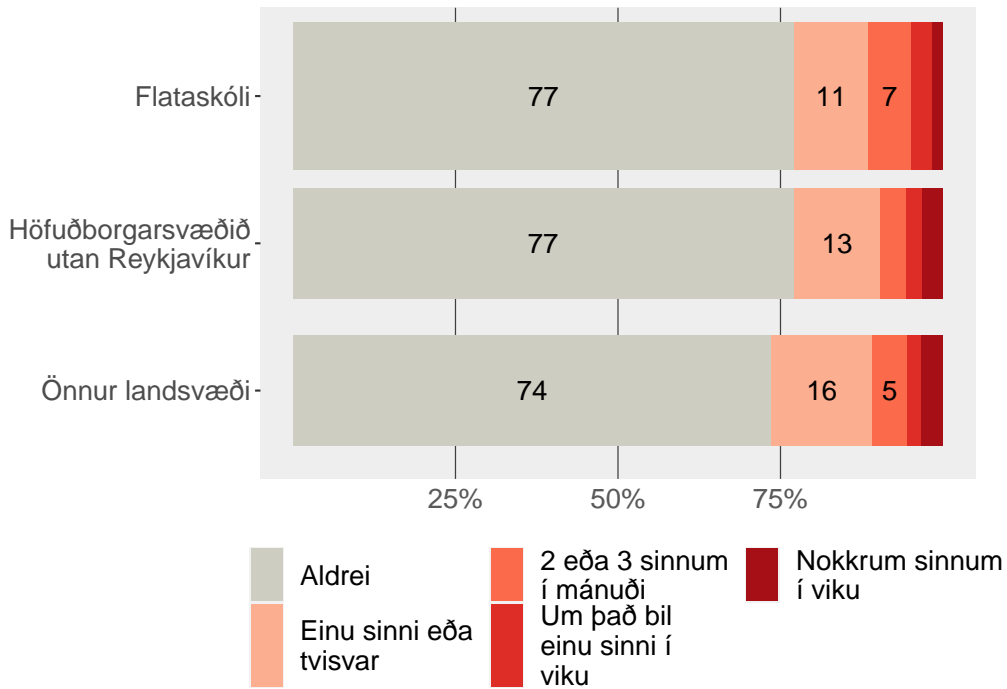


Tölur á myndum eru hundraðshlutar (%). Tölur eru ekki sýndar fyrir hlutföll minni en 5%.

Tafla

Einelti - þolandi

Hversu oft hefur þú verið lögð/lagður/lagt í einelti í skólanum undanfarna tvo mánuði?



Tölur á myndum eru hundraðshlutar (%). Tölur eru ekki sýndar fyrir hlutföll minni en 5%.

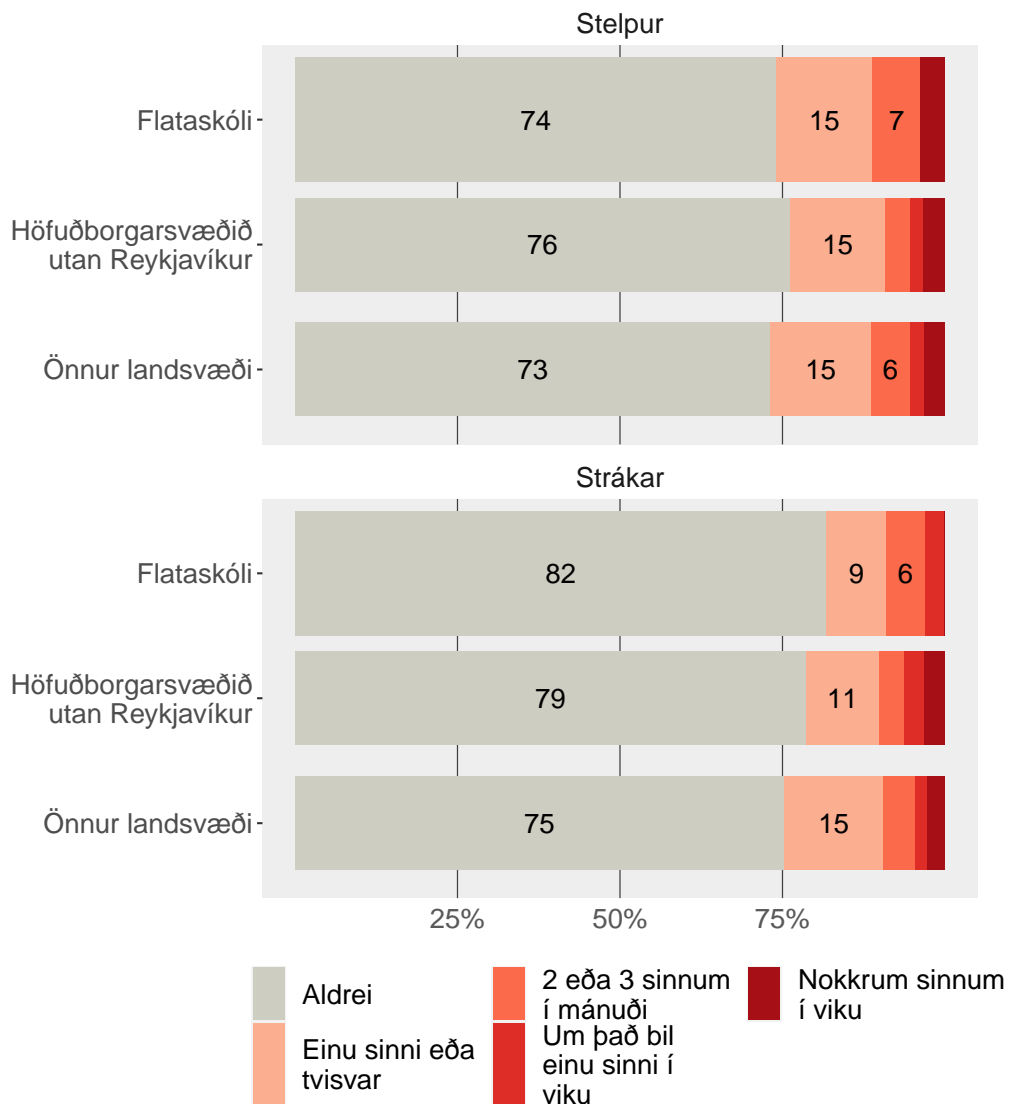
Tafla

Formáli spurningar:

Einstaklingur er sagður lagður í einelti þegar einn eða fleiri aðilar segja oft ótrúlega ljóta og óþægilega hluti við hann. Það er líka einelti þegar einstaklingi er strítt á særandi hátt eða hann skilinn viljandi útundan. Sá sem leggur annan í einelti hefur meira vald heldur en sá sem fyrir eineltinu verður. Það er ekki einelti þegar tveir svipað sterkir einstaklingar rífast eða slást.

Strákar og stelpur

Hversu oft hefur þú verið lögð/lagður/lagt í einelti í skólanum undanfarna tvo mánuði?

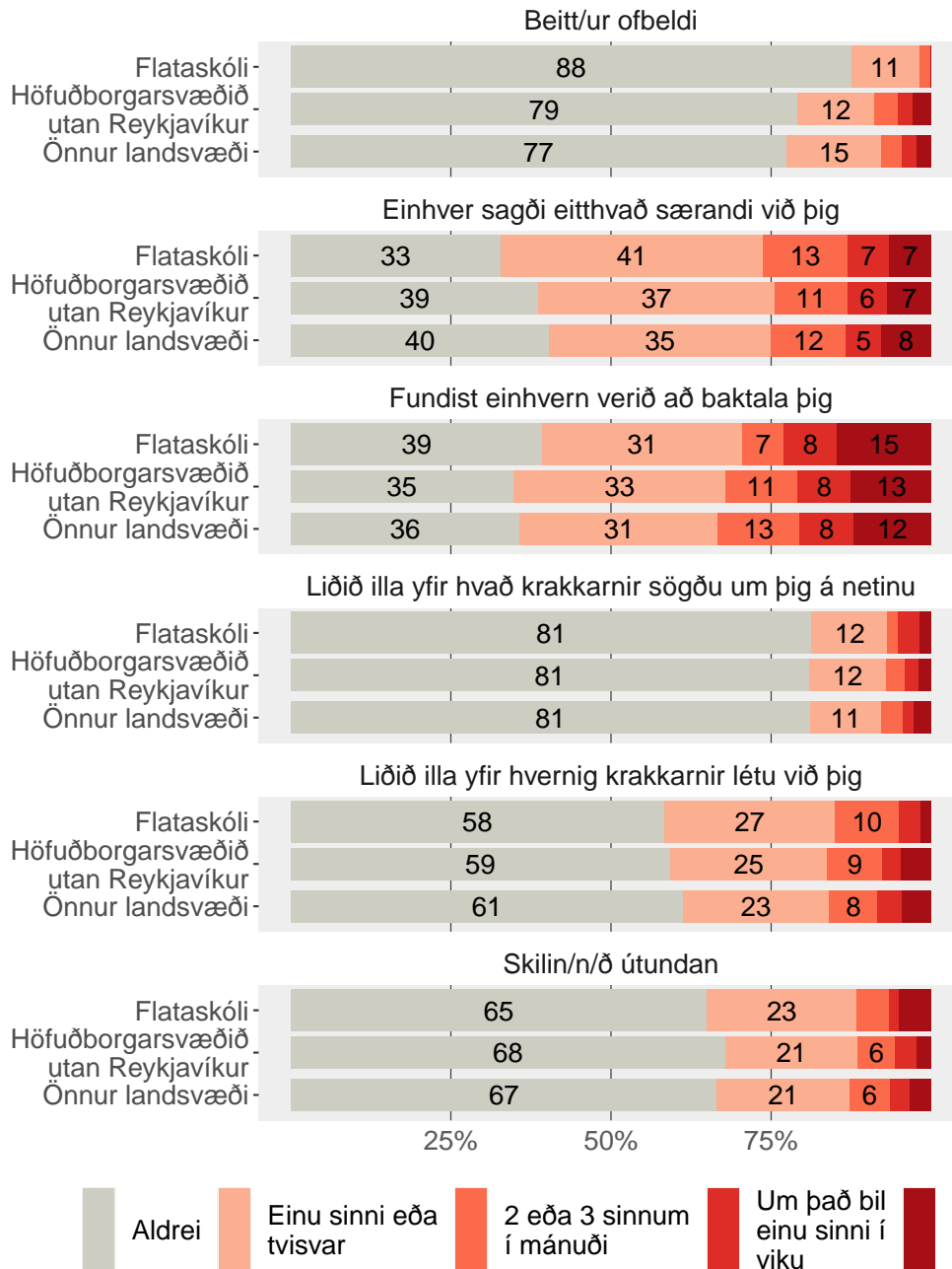


Tölur á myndum eru hundraðshlutar (%). Tölur eru ekki sýndar fyrir hlutföll minni en 5%.

Tafla

Olweus

Olweus spurningar

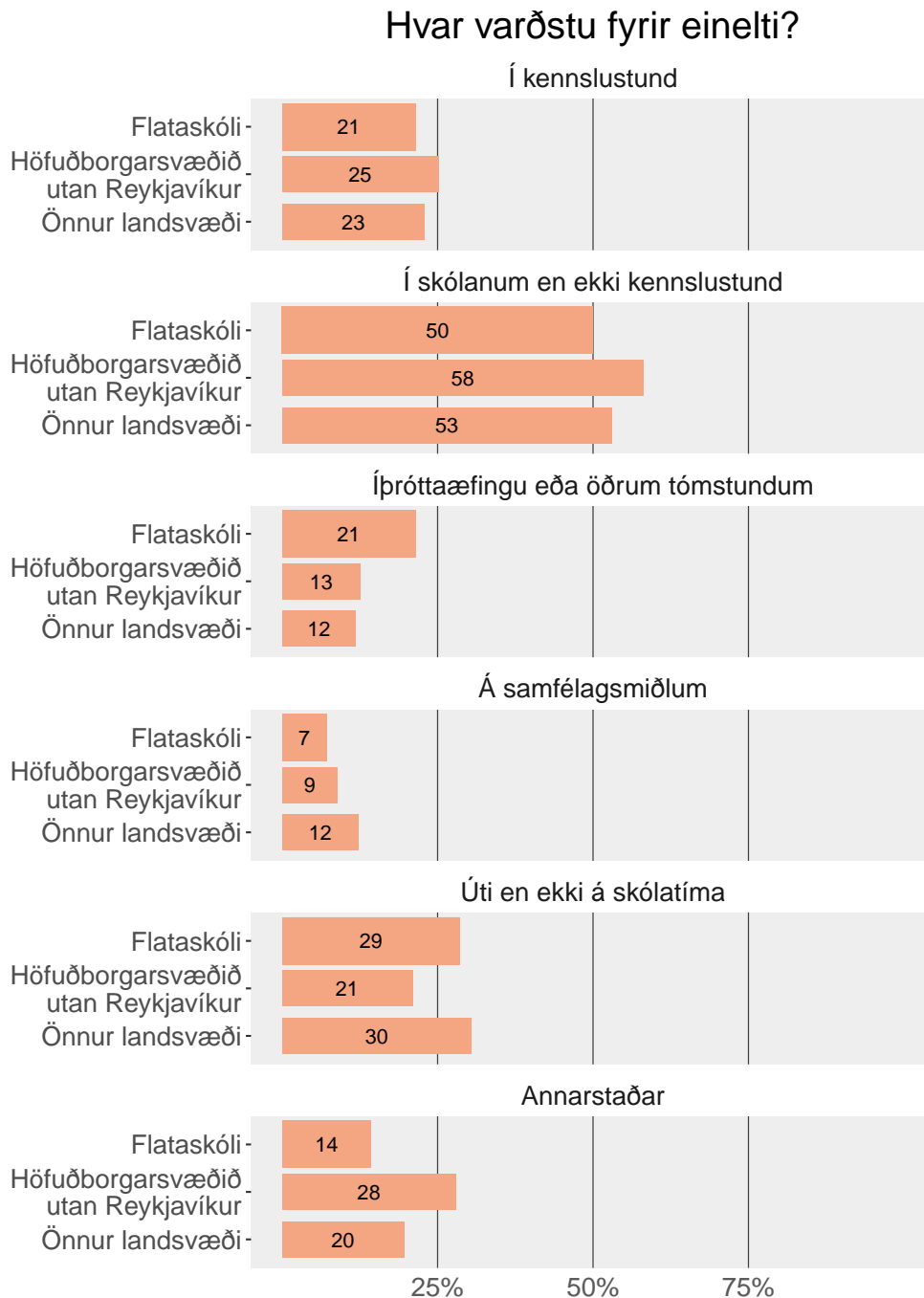


Tölur á myndum eru hundraðshlutar (%). Tölur eru ekki sýndar fyrir hlutföll minni en 5%.

Tafla

Staðsetning eineltis

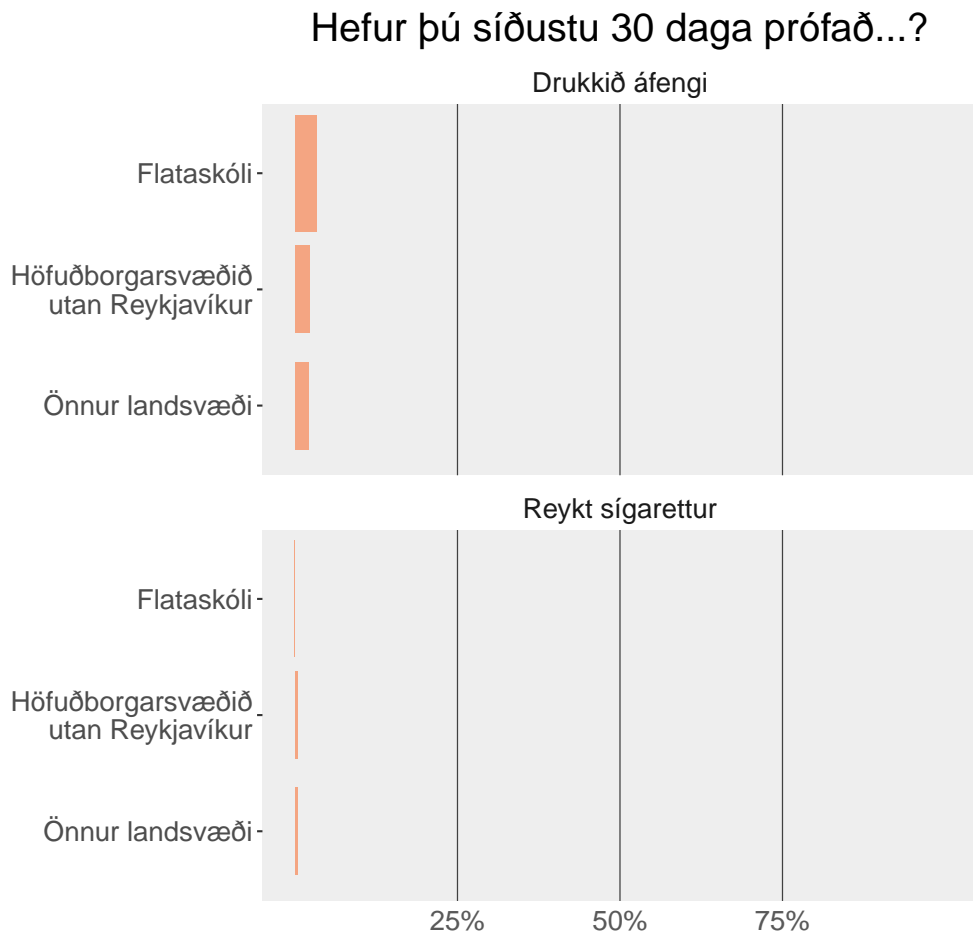
Hlutfall þeirra sem segjast hafa orðið fyrir einelti



Tölur á myndum eru hundraðshlutar (%).

Reykingar og vímuefni

Áfengi og tóbak

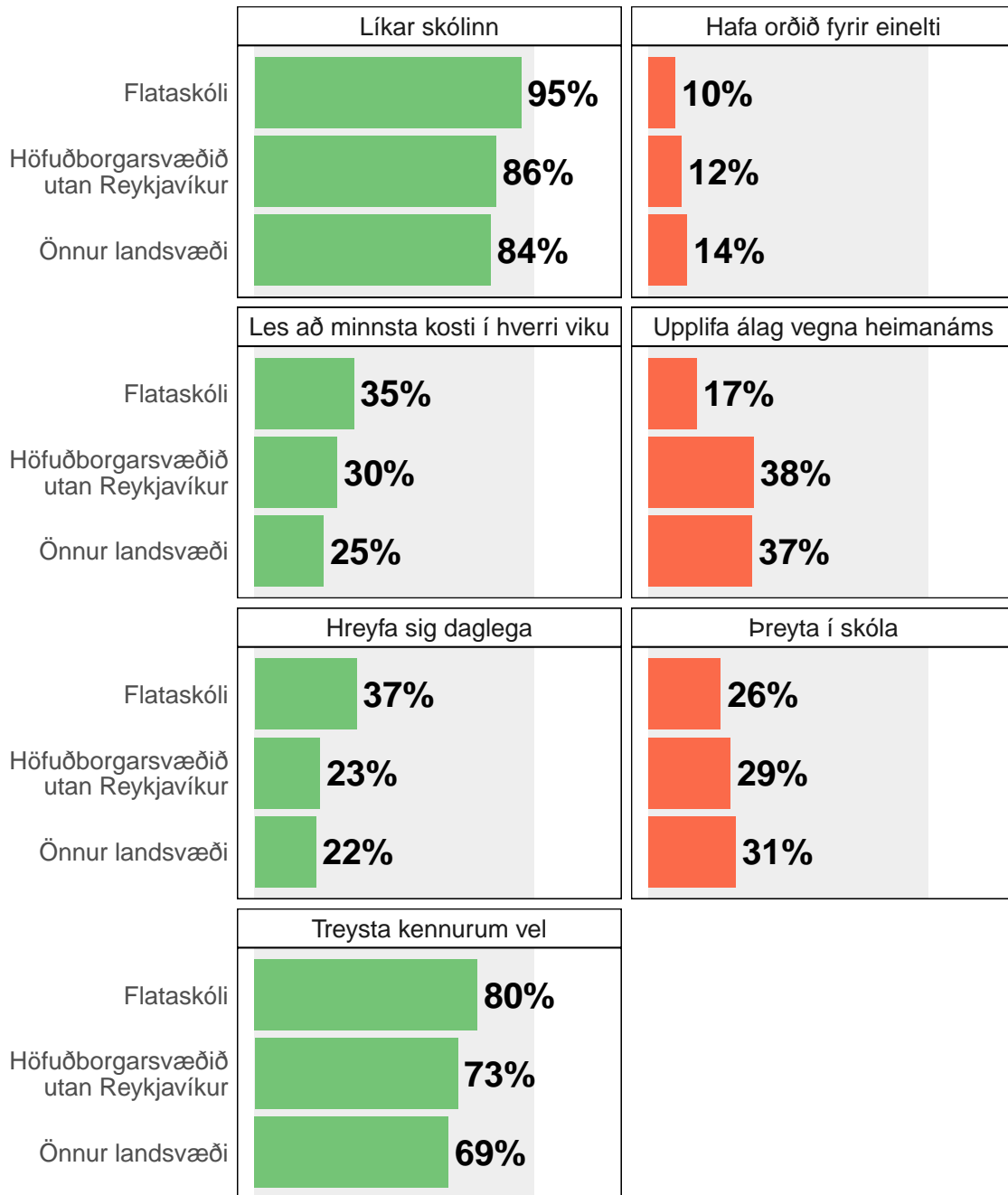


Tölur á myndum eru hundraðshlutar (%). Tölur eru ekki sýndar fyrir hlutföll minni en 5%.

7. bekkur



Lykiltölur

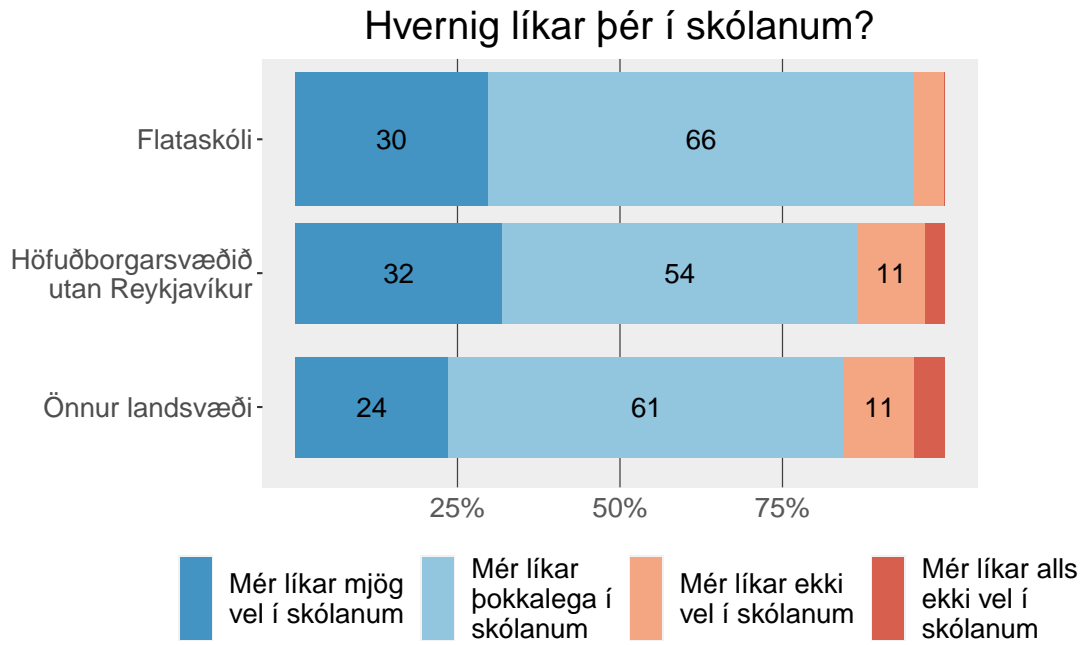


Skoða nánar:

Líkar skólinn Álag vegna heimanáms Preyta í skóla Hreyfing Einelti
 Treysta kennurum Les að minnsta kosti í hverri viku

Skólinn

Líkar skólinn

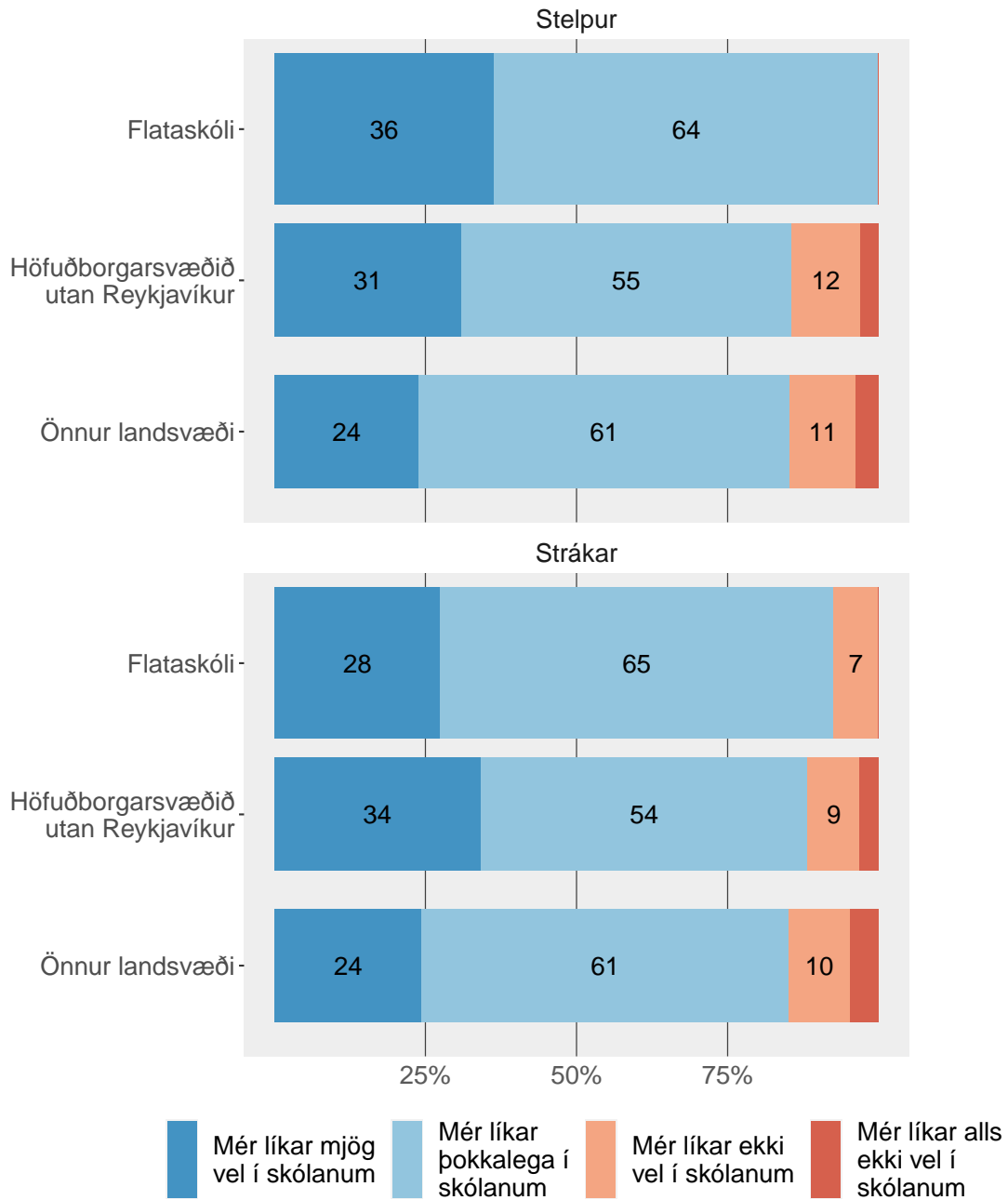


Tölur á myndum eru hundraðshlutar (%). Tölur eru ekki sýndar fyrir hlutföll minni en 5%.

Tafla

Strákar og stelpur

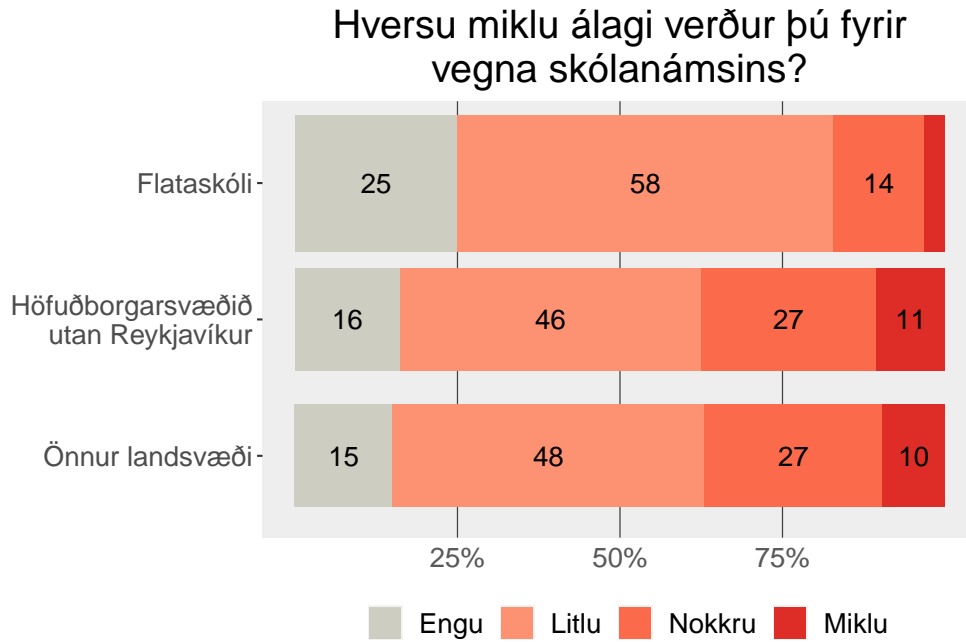
Hvernig líkar þér í skólanum?



Tölur á myndum eru hundraðshlutar (%). Tölur eru ekki sýndar fyrir hlutföll minni en 5%.

Tafla

Álag vegna heimanáms

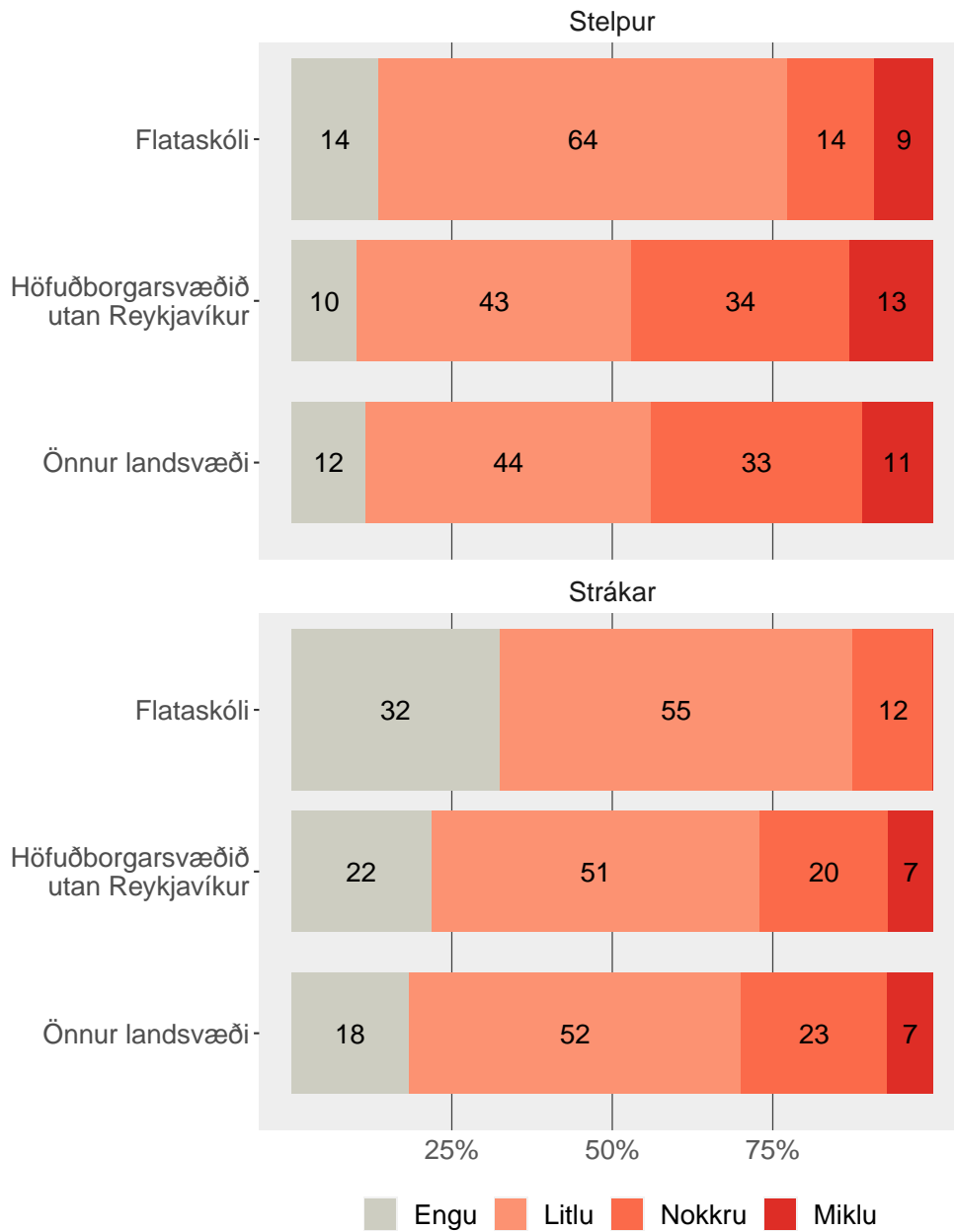


Tölur á myndum eru hundraðshlutar (%). Tölur eru ekki sýndar fyrir hlutföll minni en 5%.

Tafla

Strákar og stelpur

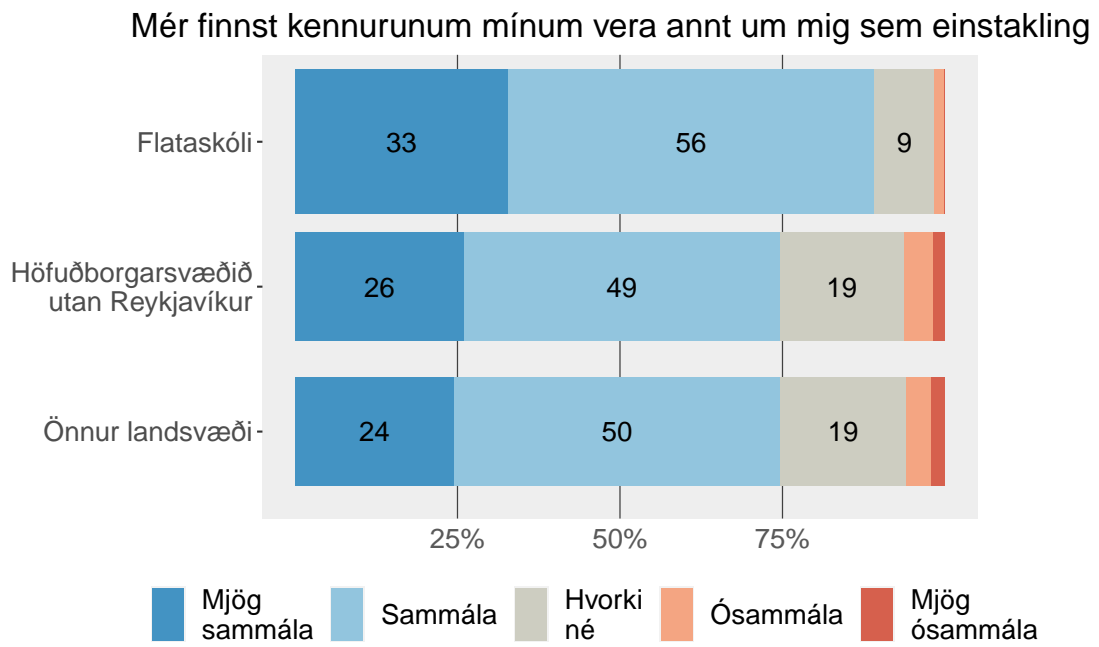
Hversu miklu álagi verður þú fyrir vegna skólanámsins?



Tölur á myndum eru hundraðshlutar (%).

Tafla

Finnst kennurum annt um mig

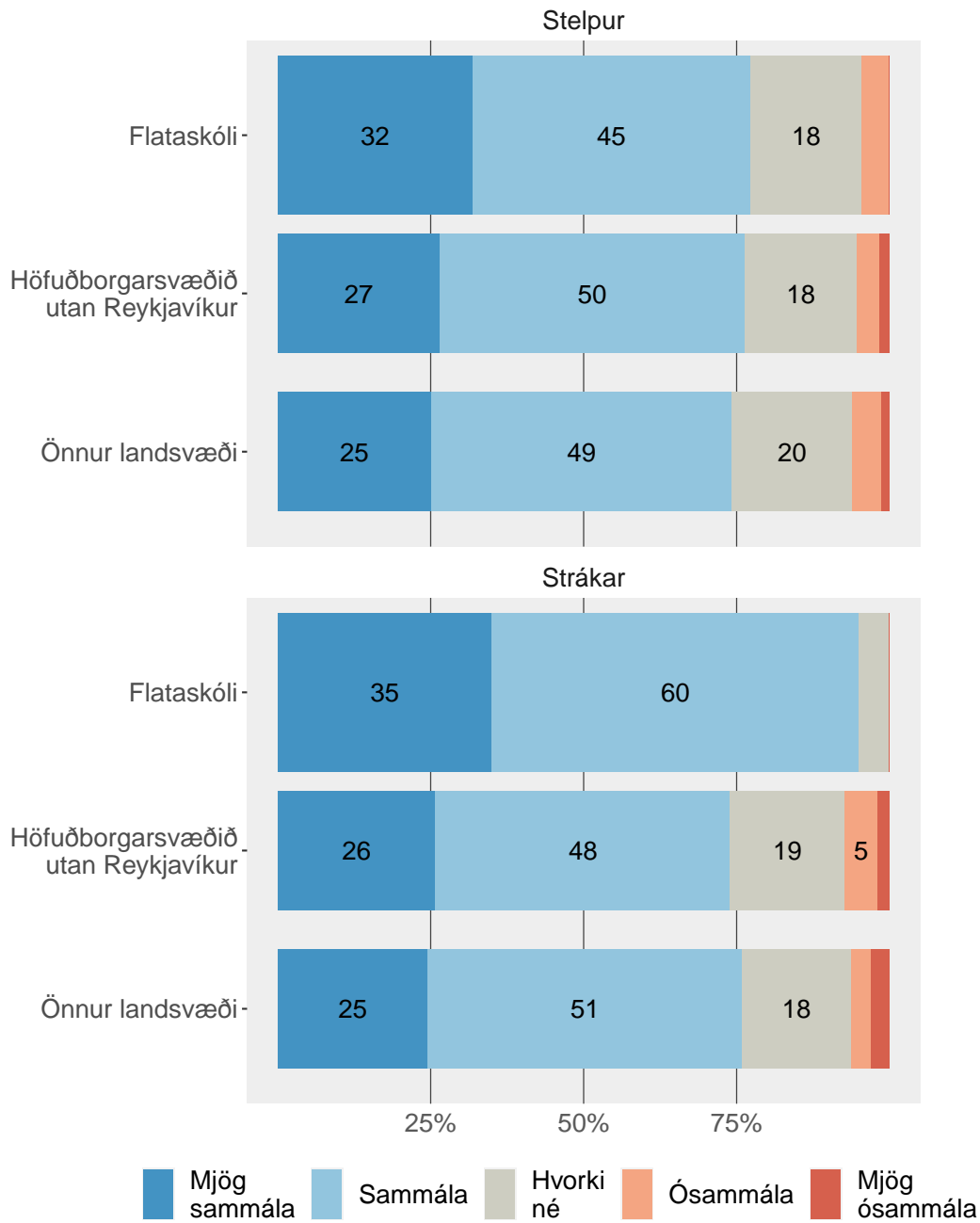


Tölur á myndum eru hundraðshlutar (%). Tölur eru ekki sýndar fyrir hlutföll minni en 5%.

Tafla

Strákar og stelpur

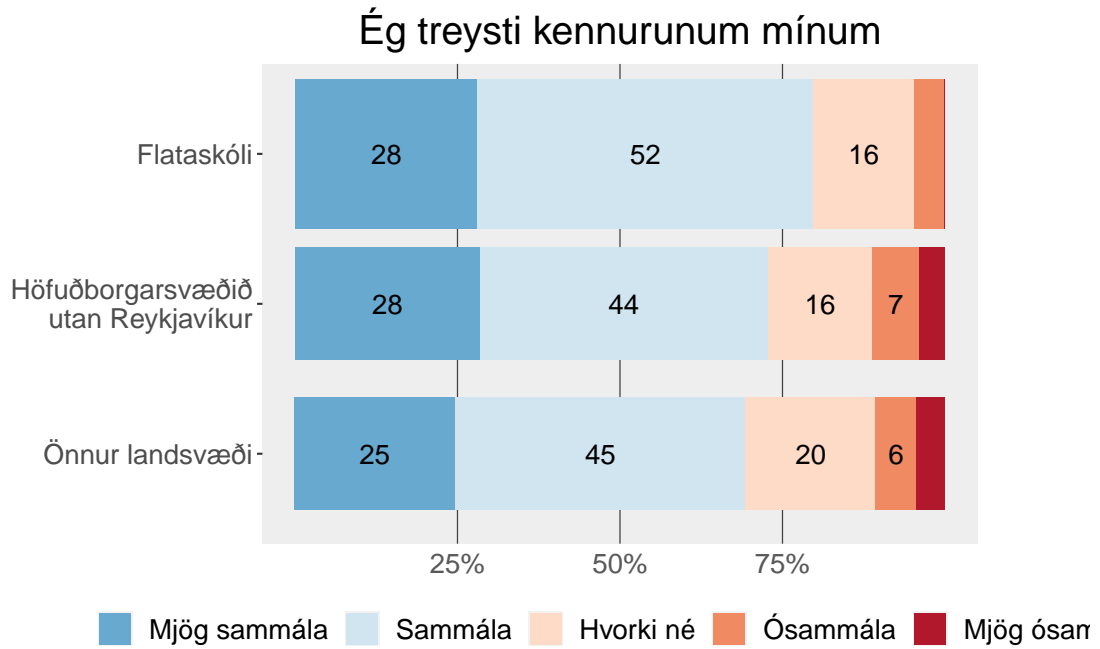
Mér finnst kennurunum mínum vera annt um mig sem einstakling



Tölur á myndum eru hundraðshlutar (%). Tölur eru ekki sýndar fyrir hlutföll minni en 5%.

Tafla

Traust á kennurum

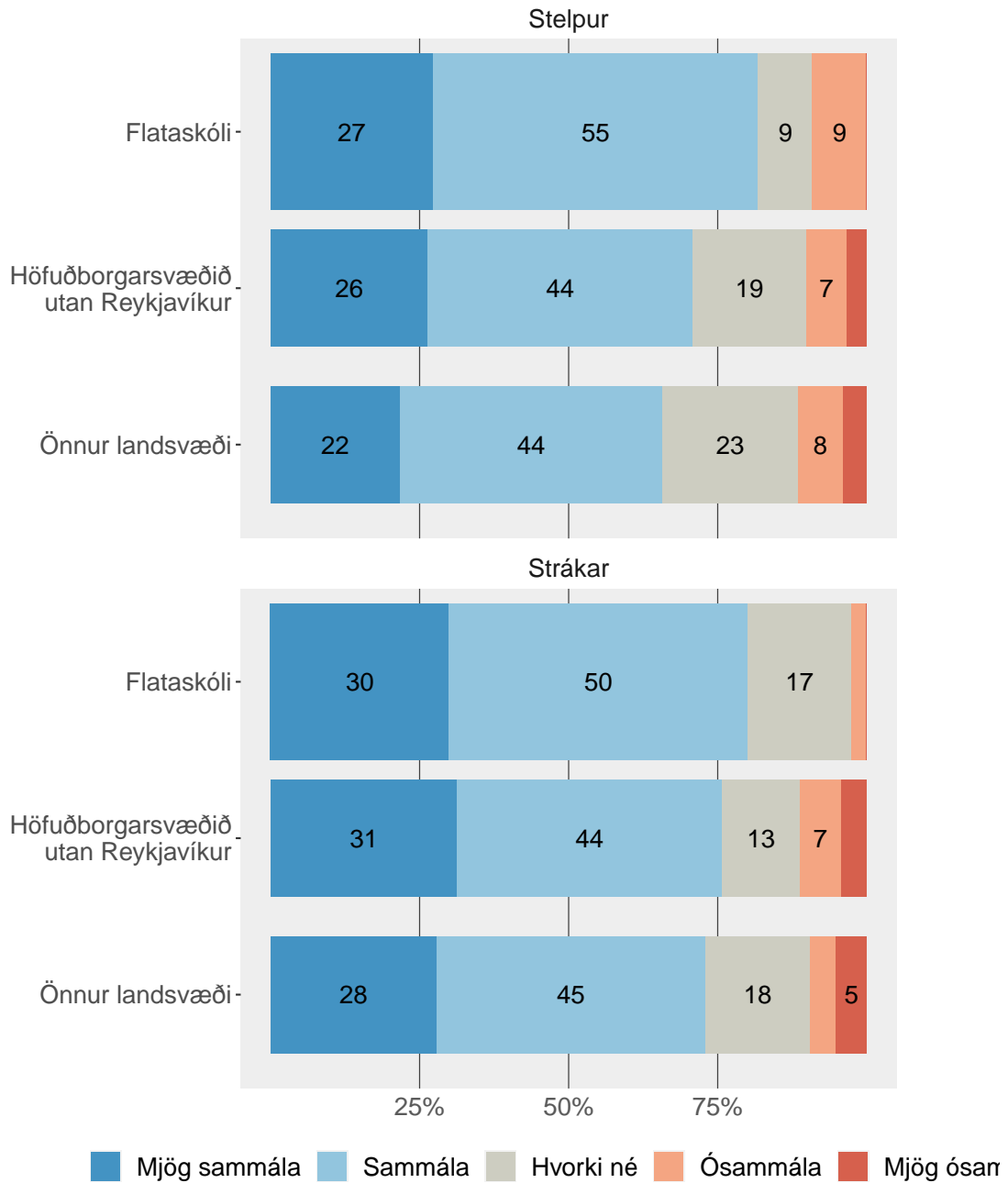


Tölur á myndum eru hundraðshlutar (%). Tölur eru ekki sýndar fyrir hlutföll minni en 5%.

Tafla

Strákar og stelpur

Ég treysti kennurunum mínum

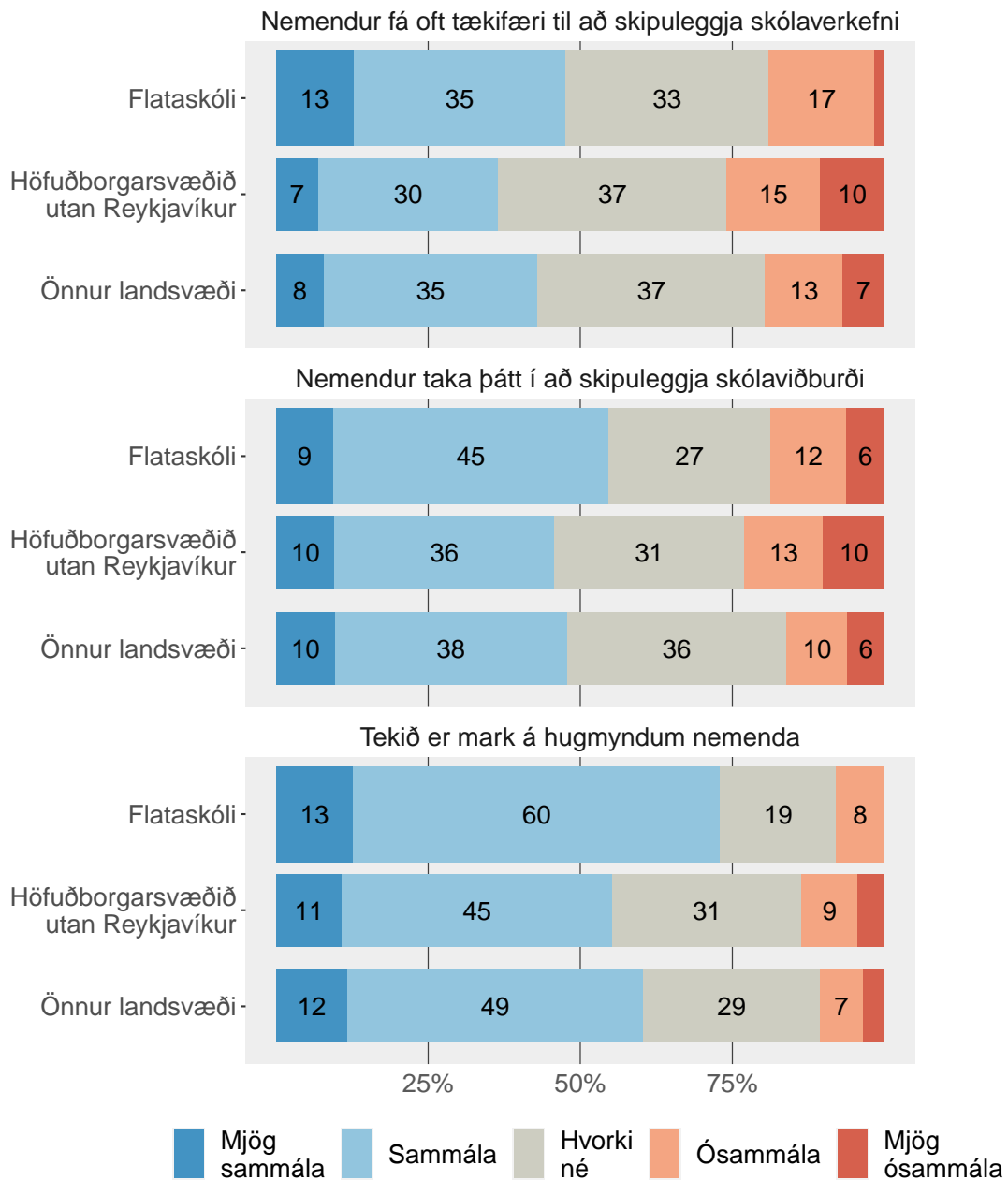


Tölur á myndum eru hundraðshlutar (%). Tölur eru ekki sýndar fyrir hlutföll minni en 5%.

Tafla

Virgni nemenda

Ef þú hugsar um skólann þinn:
Að hve miklu leyti ertu sammála eftirfarandi staðhæfingu?

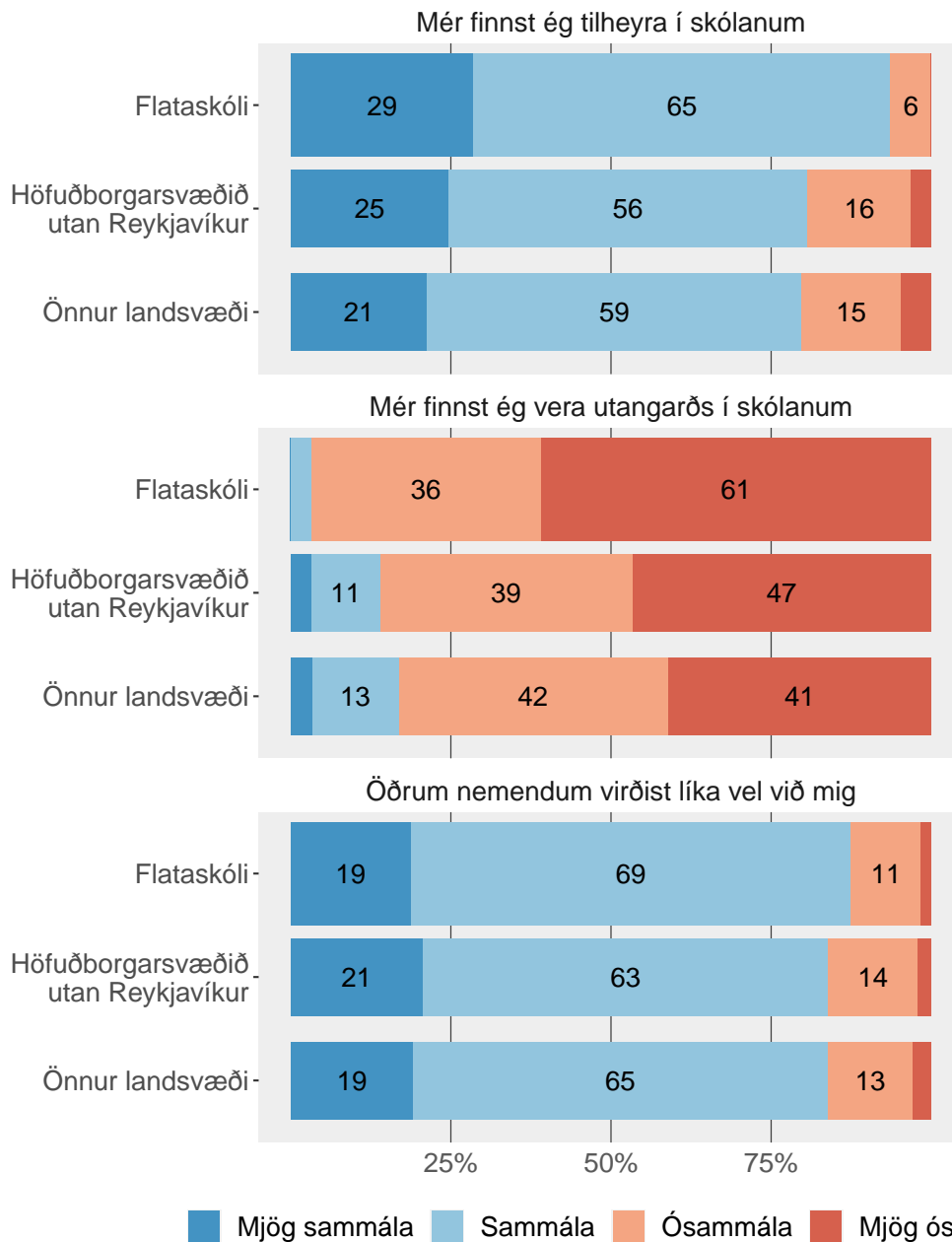


Tölur á myndum eru hundraðshlutar (%). Tölur eru ekki sýndar fyrir hlutföll minni en 5%.

Tafla

Tilheyra

Ef þú hugsar um skólann þinn:
Að hve miklu leyti ertu sammála eftirfarandi staðhæfingu?



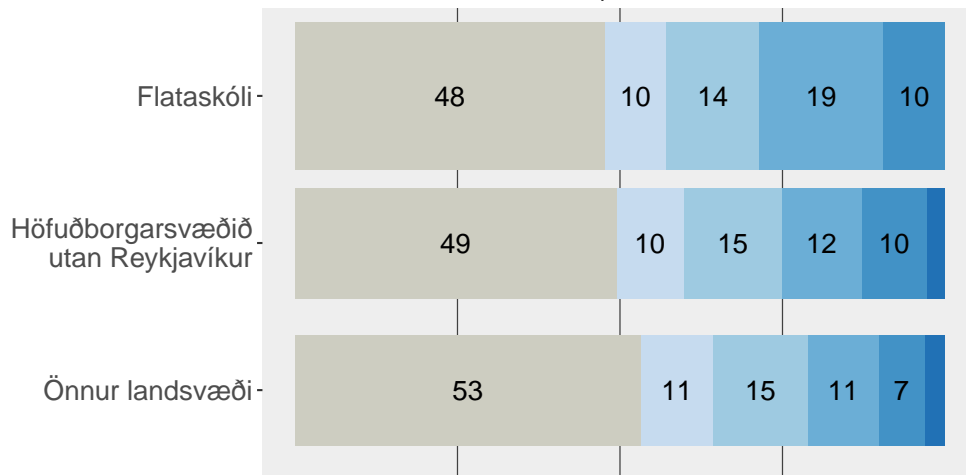
Tölur á myndum eru hundraðshlutar (%). Tölur eru ekki sýndar fyrir hlutföll minni en 5%.

Tafla

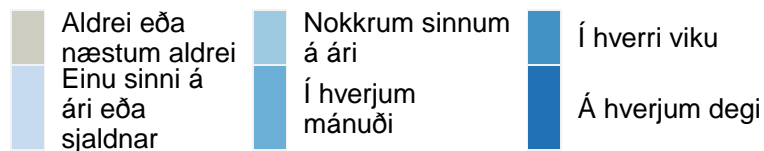
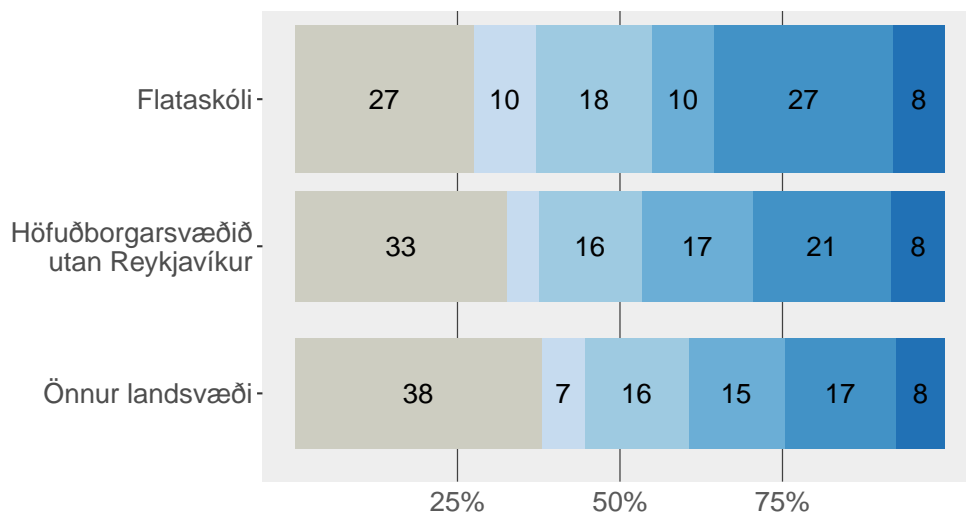
Lestur

Hversu oft lest þú:

dagblöð eða fréttasíður á netinu í frítíma þínum af því að þig langar til þess?



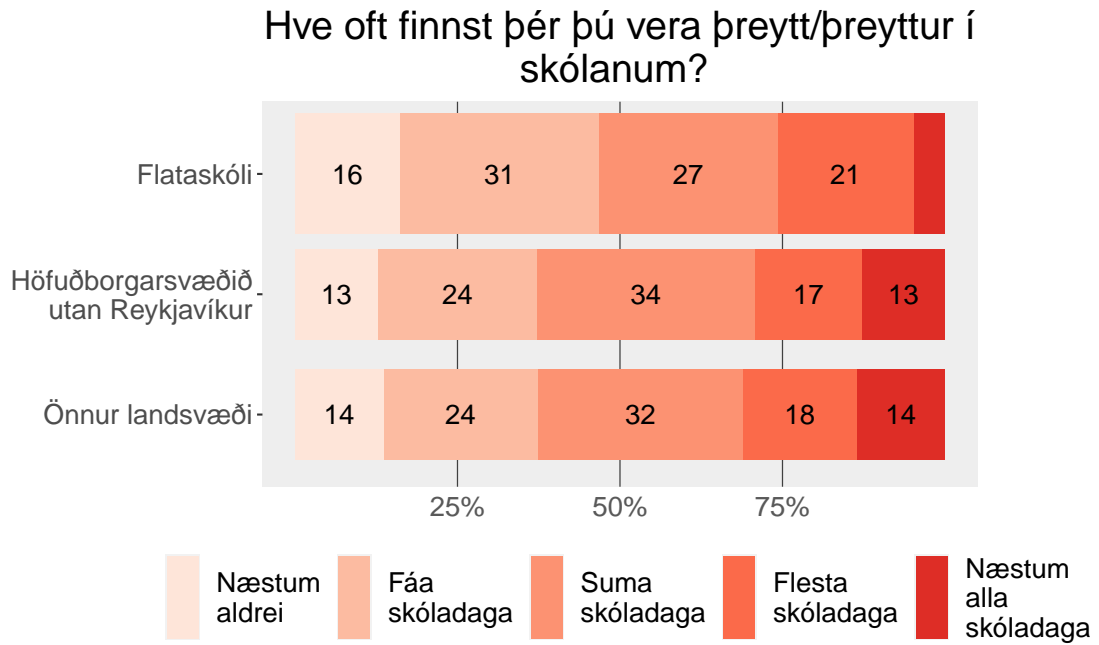
í frítíma þínum af því að þig langar til þess?



Tölur á myndum eru hundraðshlutar (%). Tölur eru ekki sýndar fyrir hlutföll minni en 5%.

Tafla

Preyta í skóla

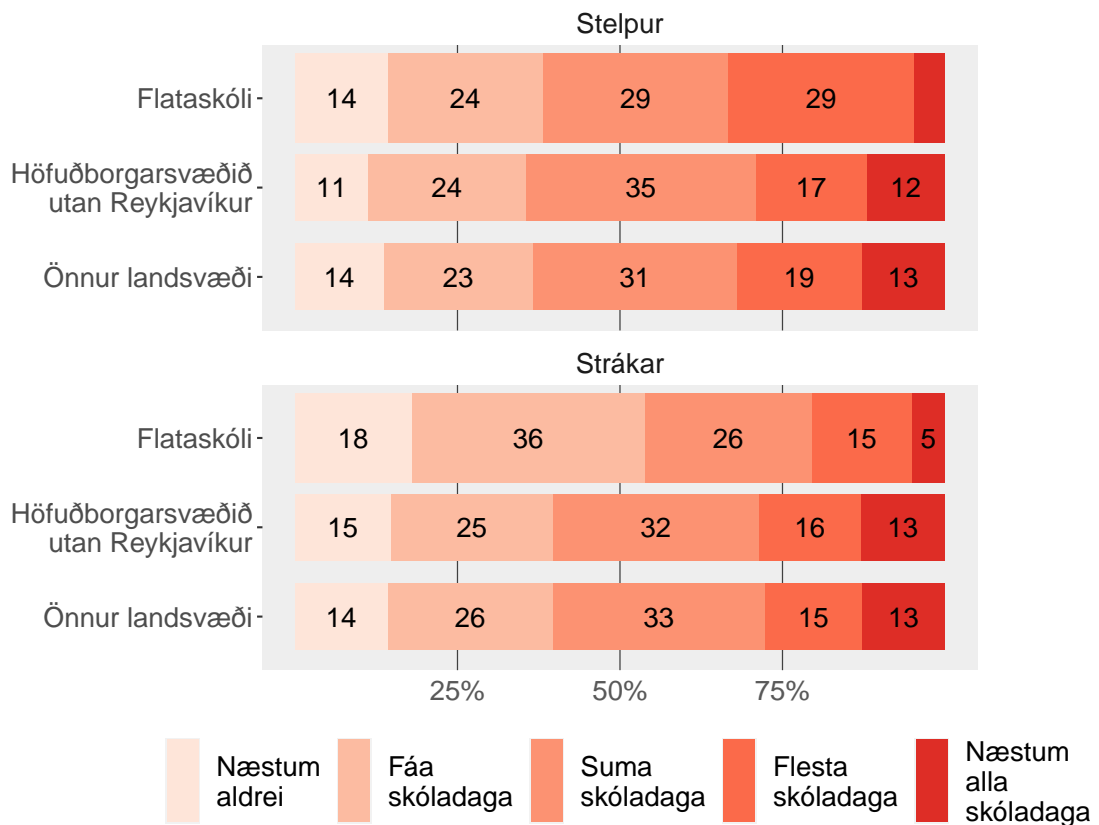


Tölur á myndum eru hundraðshlutar (%). Tölur eru ekki sýndar fyrir hlutföll minni en 5%.

Tafla

Strákar og stelpur

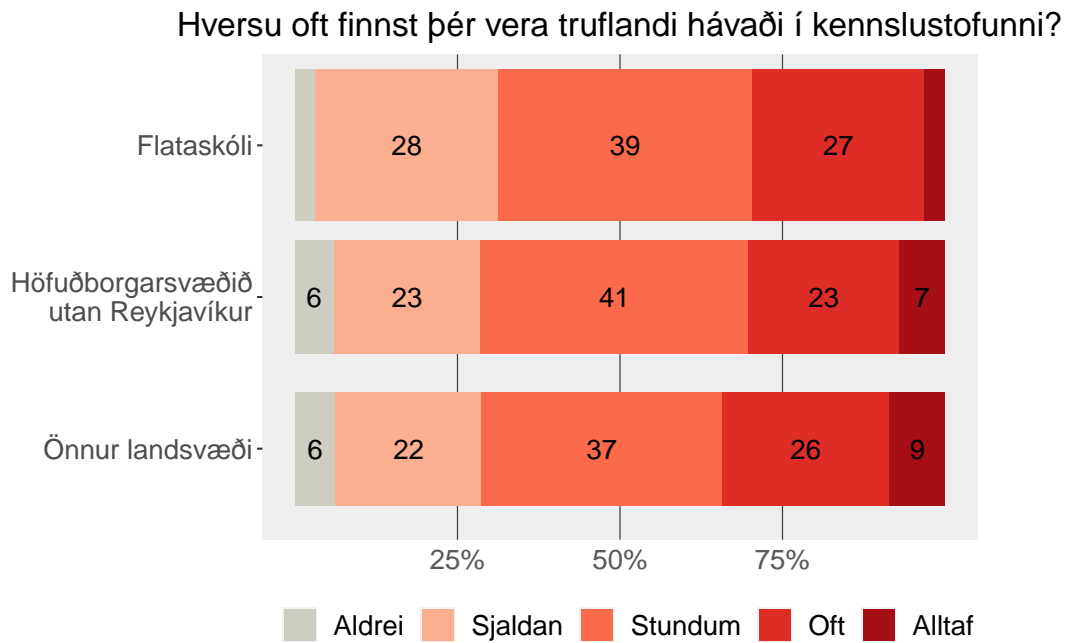
Hve oft finnst þér þú vera þreytt/þreyttur í skólanum?



Tölur á myndum eru hundraðshlutar (%). Tölur eru ekki sýndar fyrir hlutföll minni en 5%.

Tafla

Truflandi hávaði í kennslustund

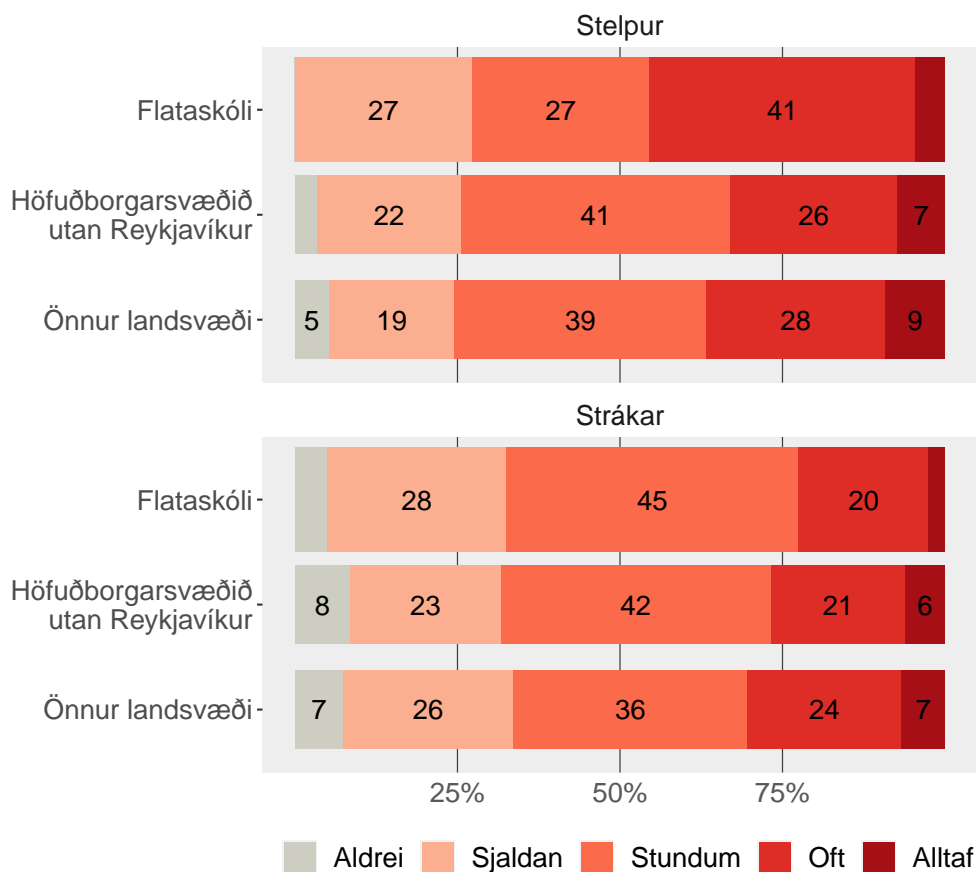


Tölur á myndum eru hundraðshlutar (%). Tölur eru ekki sýndar fyrir hlutföll minni en 5%.

Tafla

Strákar og stelpur

Hversu oft finnst þér vera truflandi hávaði í kennslustofunni?



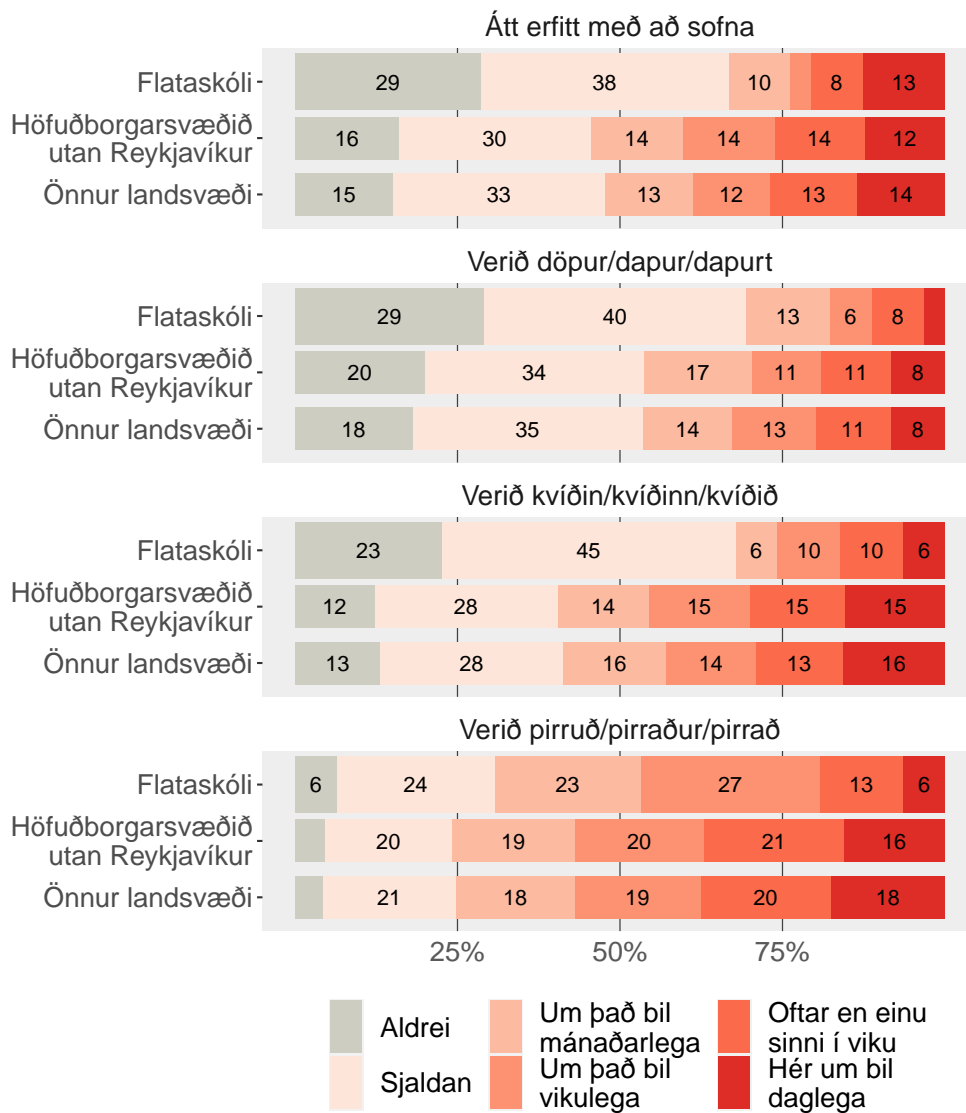
Tölur á myndum eru hundraðshlutar (%). Tölur eru ekki sýndar fyrir hlutföll minni en 5%.

Tafla

Heilsa

Andleg einkenni

Hversu oft hefur þú fundið fyrir eftirfarandi á síðustu 6 mánuðum?

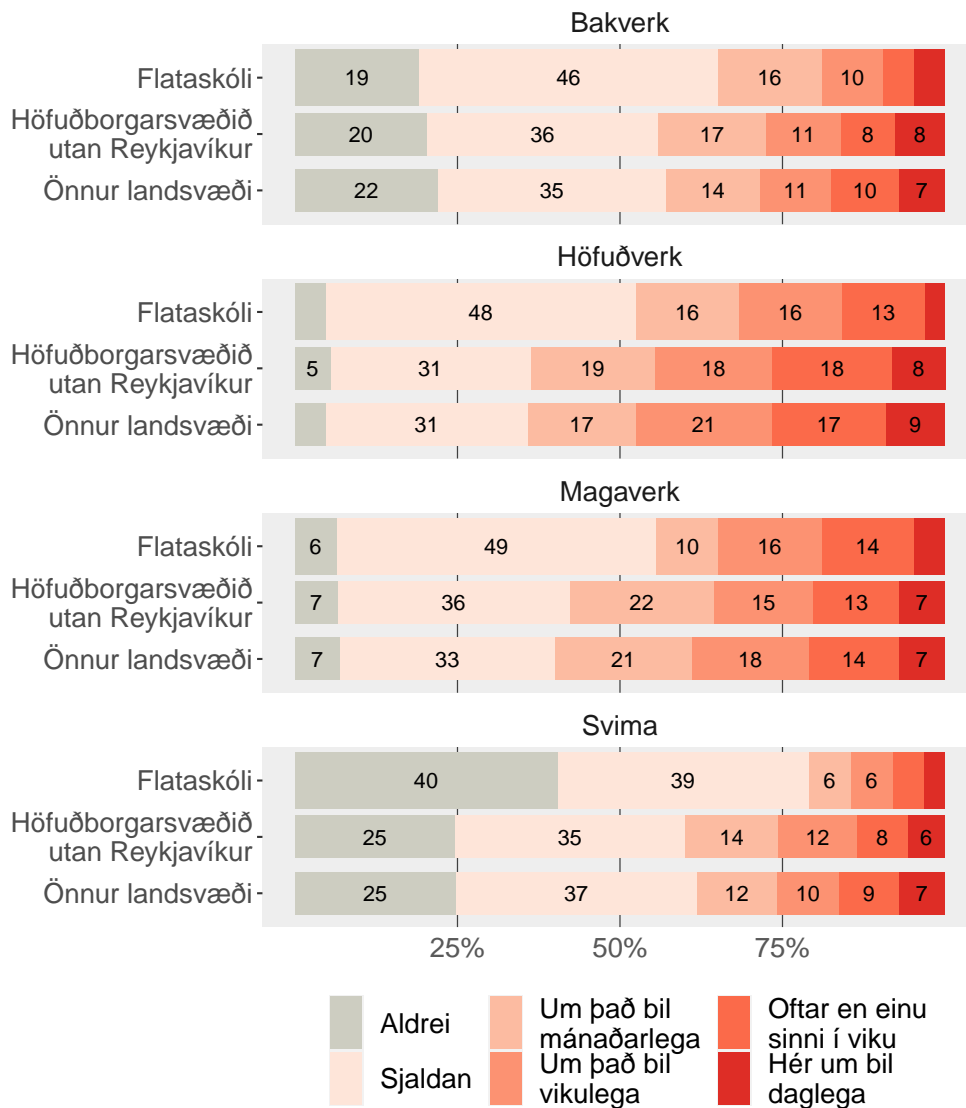


Tölur á myndum eru hundraðshlutar (%). Tölur eru ekki sýndar fyrir hlutföll minni en 5%.

Tafla

Líkamleg einkenni

Hversu oft hefur þú fundið fyrir eftirfarandi á síðustu 6 mánuðum?

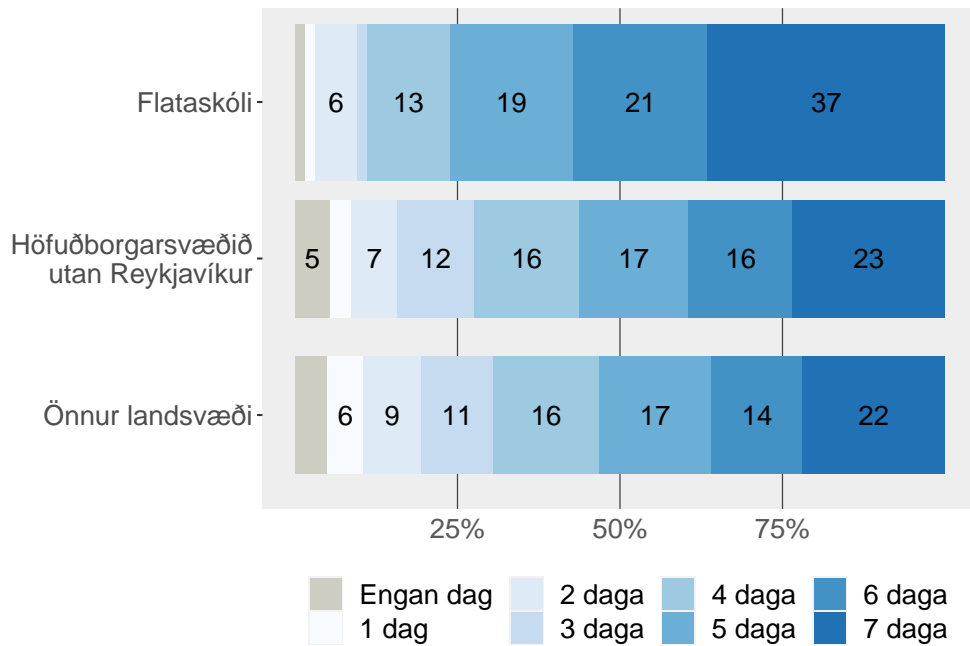


Tölur á myndum eru hundraðshlutar (%). Tölur eru ekki sýndar fyrir hlutföll minni en 5%.

Tafla

Hreyfing - almennt

Af síðastliðnum 7 dögum, hversu marga daga hefur þú stundað líkamlega hreyfingu samanlagt í 60 mínútur eða meira á dag?



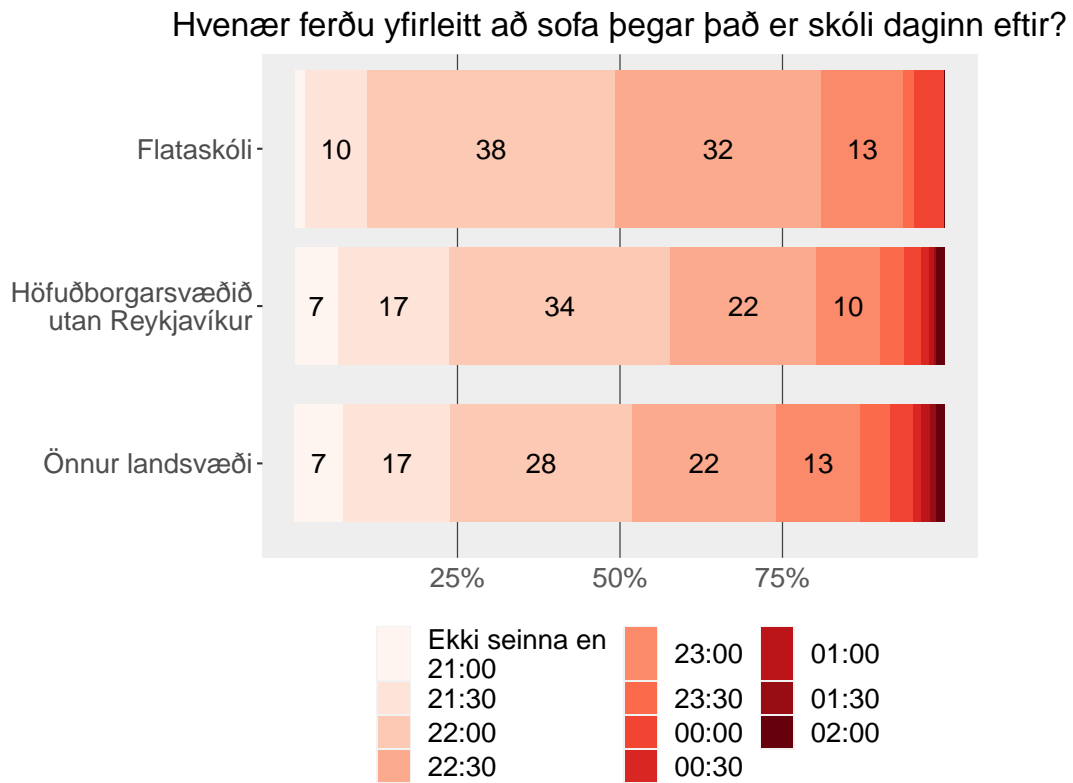
Tölur á myndum eru hundraðshlutar (%). Tölur eru ekki sýndar fyrir hlutföll minni en 5%.

Tafla

Formáli spurningar:

Líkamleg hreyfing er hvers konar hreyfing sem eykur hjartslátt þinn og gerir þig stundum móða(n). Líkamleg hreyfing getur meðal annars átt sér stað í íþróttum, í skólanum, í leik með vinum eða á leiðinni í og úr skóla. Dæmi um líkamlega hreyfingu eru hlaup, röskleg ganga, línuskautar, hjóleiðar, dans, hjólabretti, sund, fótþolti, körfubolti, handþolti, skíði og snjóþolti.

Svefntími

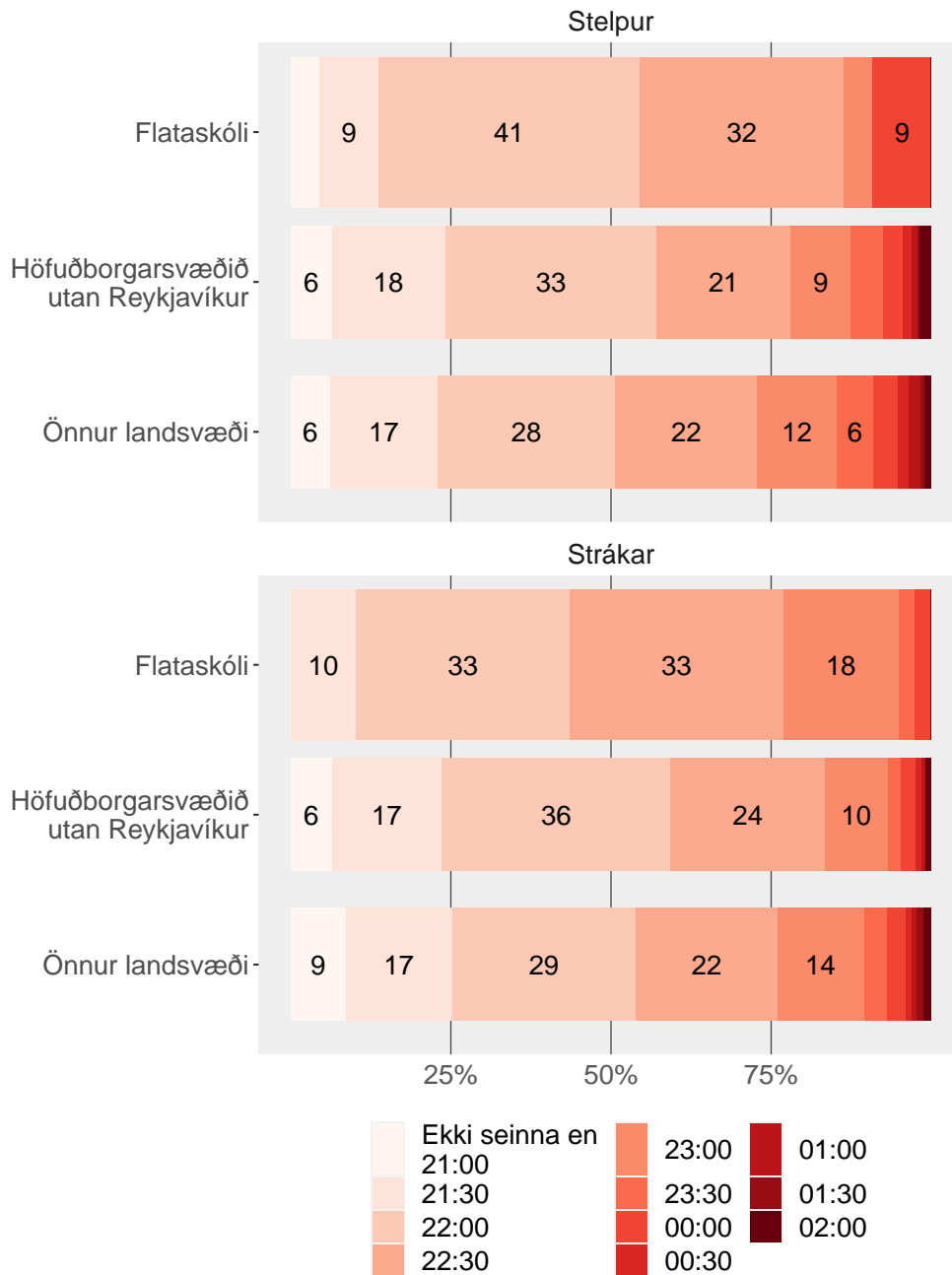


Tölur á myndum eru hundraðshlutar (%). Tölur eru ekki sýndar fyrir hlutföll minni en 5%.

Tafla

Strákar og stelpur

Hvenær ferðu yfirleitt að sofa þegar það er skóli daginn eftir?

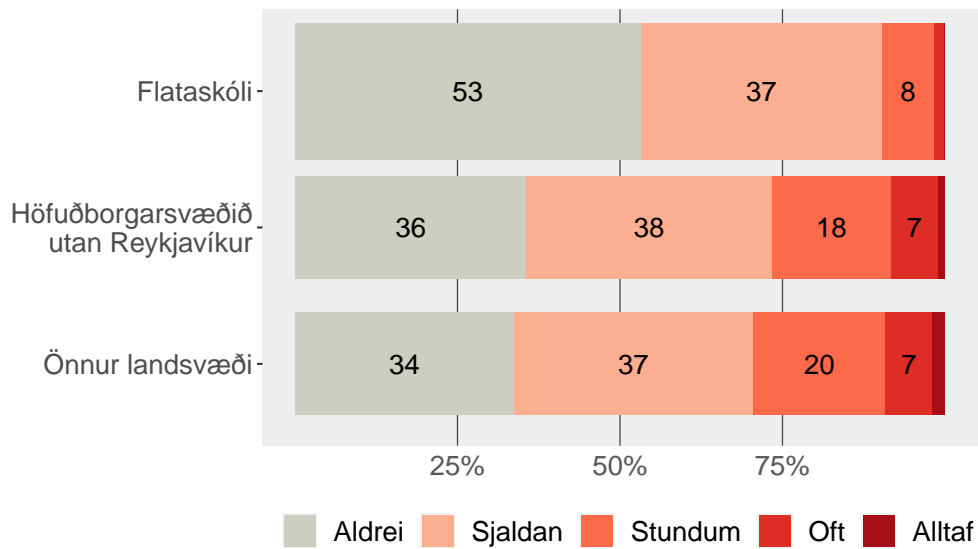


Tölur á myndum eru hundraðshlutar (%). Tölur eru ekki sýndar fyrir hlutföll minni en 5%.

Tafla

Einmanaleiki

Síðastliðna 12 mánuði, hversu oft hefur þér fundist þú einmana?

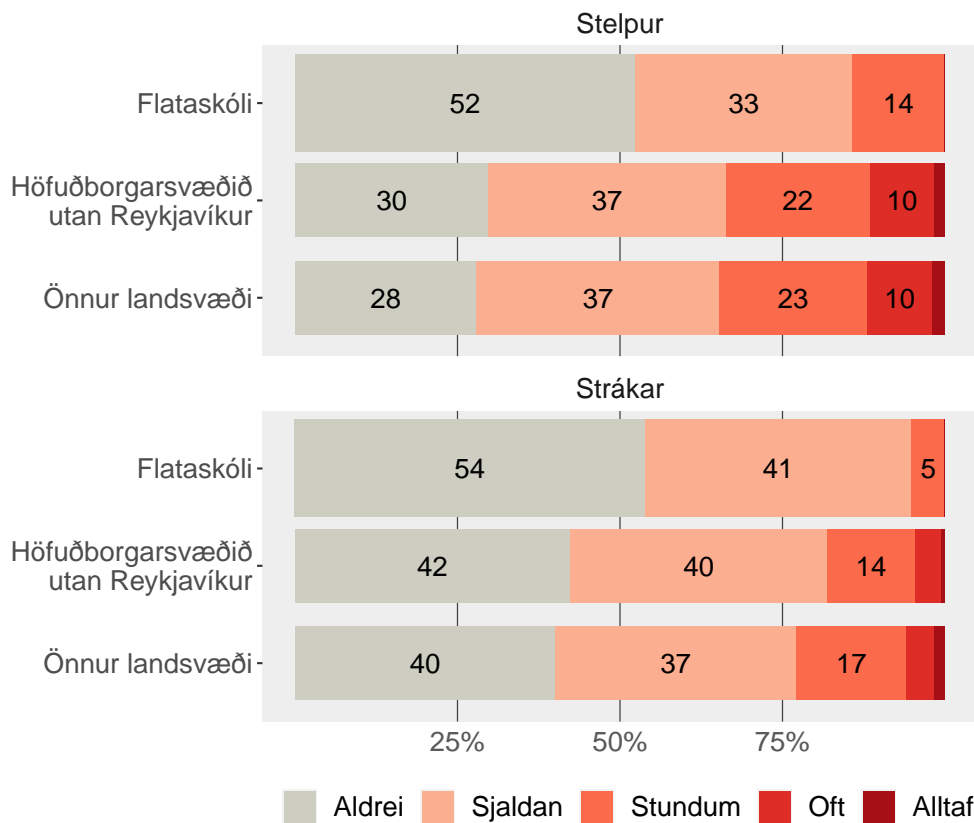


Tölur á myndum eru hundraðshlutar (%). Tölur eru ekki sýndar fyrir hlutföll minni en 5%.

Tafla

Strákar og stelpur

Síðastliðna 12 mánuði, hversu oft hefur þú fundist þú einmana?

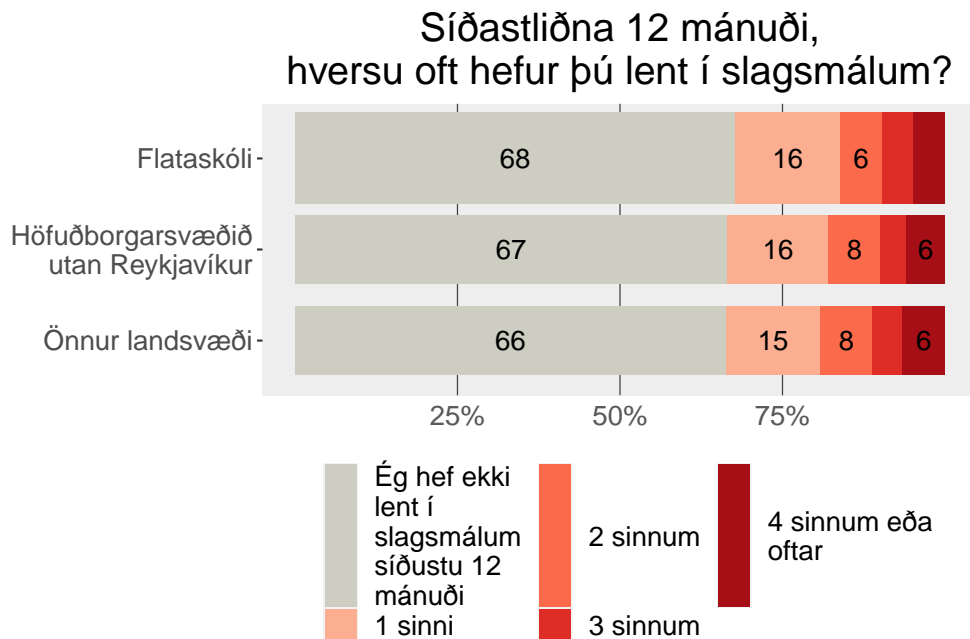


Tölur á myndum eru hundraðshlutar (%). Tölur eru ekki sýndar fyrir hlutföll minni en 5%.

Tafla

Einelti og slagsmál

Slagsmál

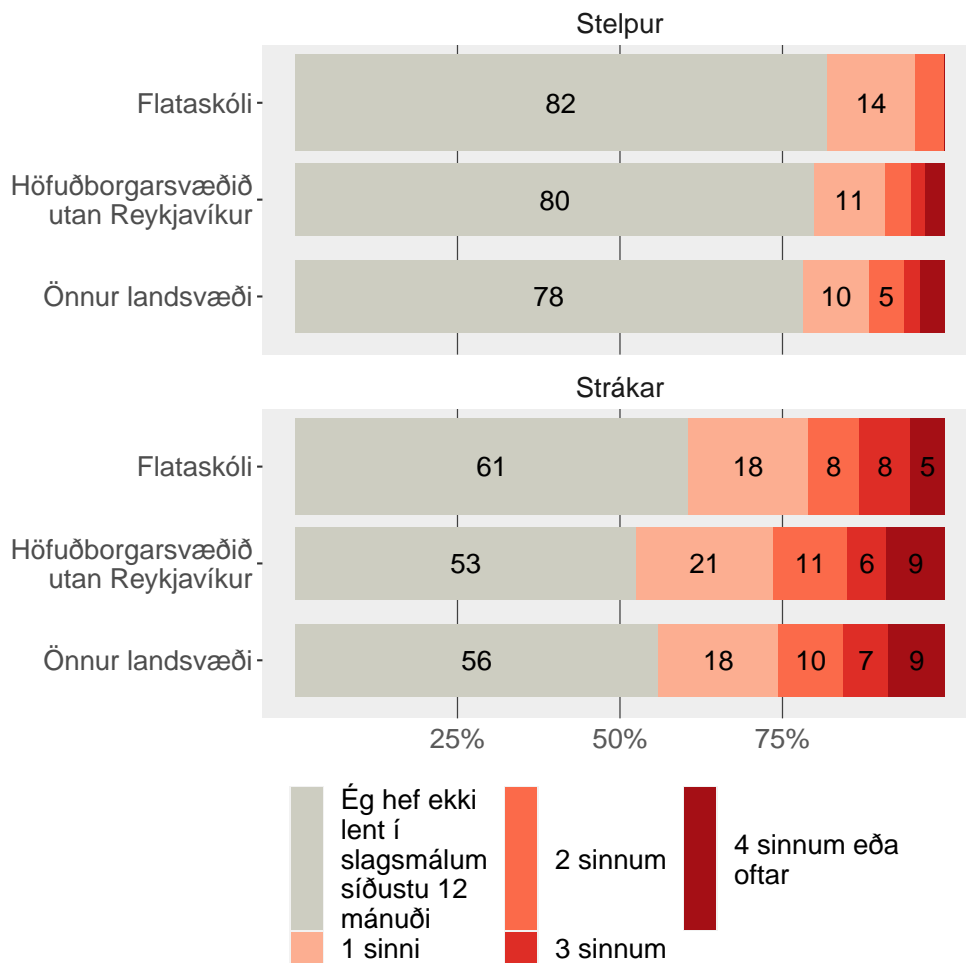


Tölur á myndum eru hundraðshlutar (%). Tölur eru ekki sýndar fyrir hlutföll minni en 5%.

Tafla

Strákar og stelpur

Síðastliðna 12 mánuði,
hversu oft hefur þú lent í slagsmálum?

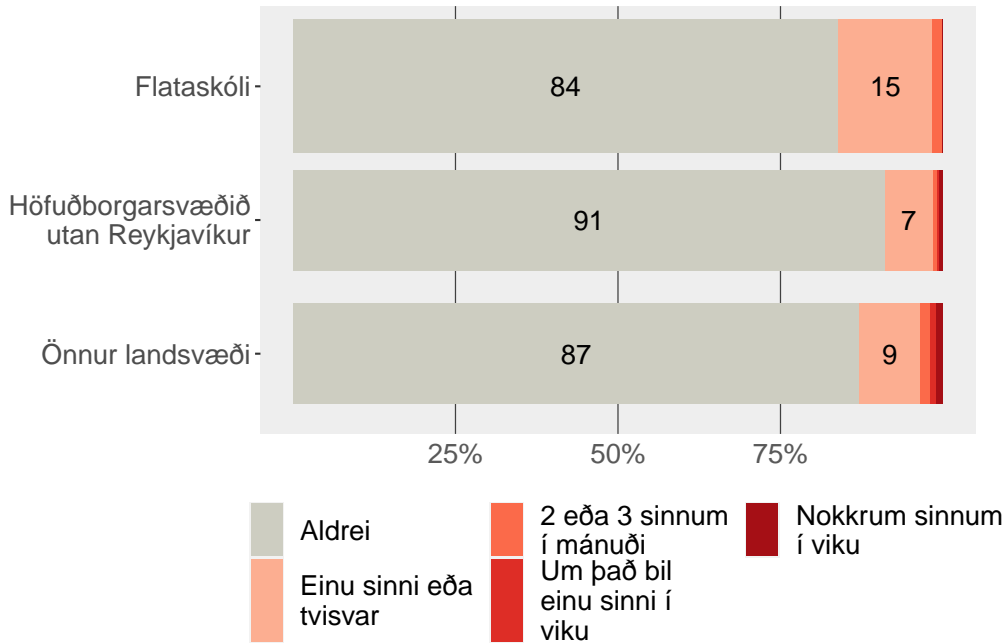


Tölur á myndum eru hundraðshlutar (%). Tölur eru ekki sýndar fyrir hlutföll minni en 5%.

Tafla

Einelti - gerandi

Hversu oft hefur þú tekið þátt í að leggja annan nemanda í einelti í skólanum undanfarna tvo mánuði?



Tölur á myndum eru hundraðshlutar (%). Tölur eru ekki sýndar fyrir hlutföll minni en 5%.

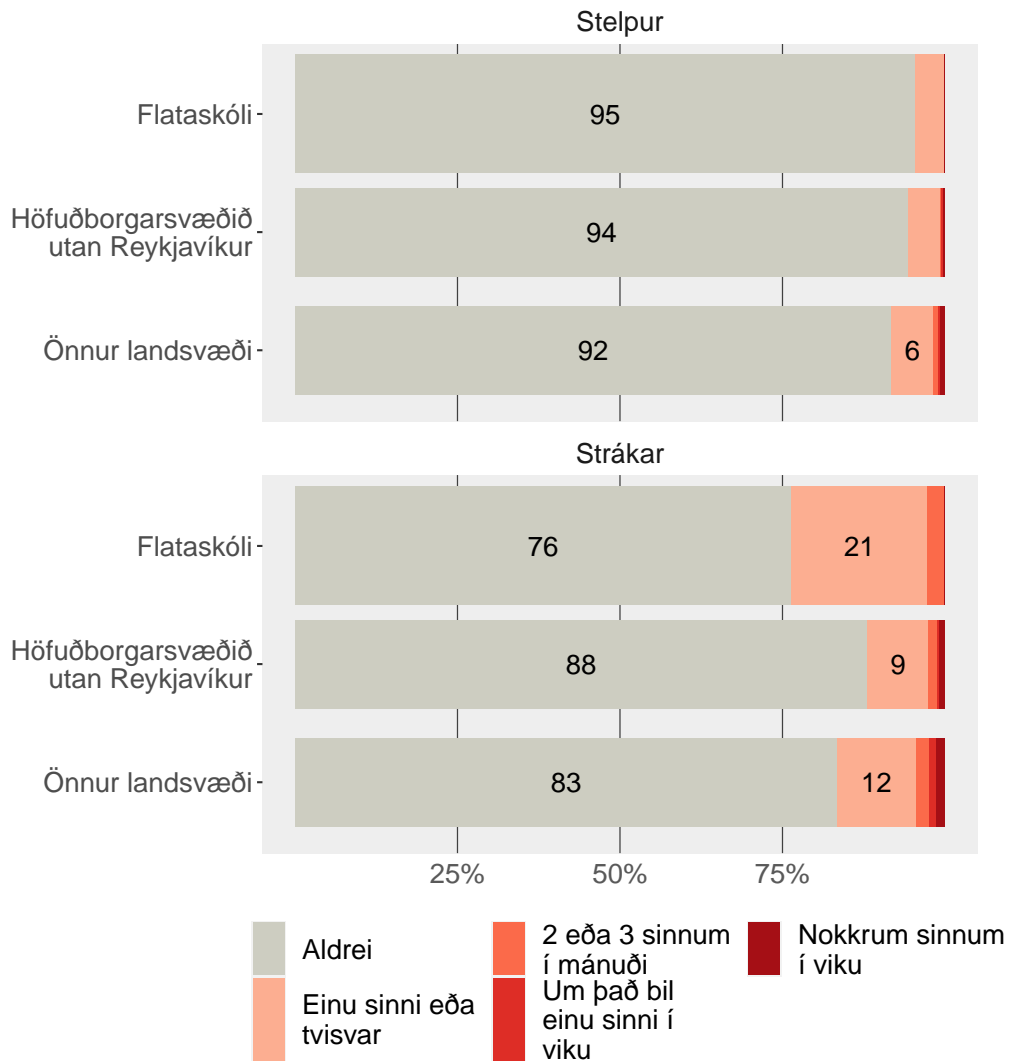
Tafla

Formáli spurningar:

Einstaklingur er sagður lagður í einelti þegar einn eða fleiri aðilar segja oft ótrúlega ljóta og óþægilega hluti við hann. Það er líka einelti þegar einstaklingi er strítt á særandi hátt eða hann skilinn viljandi útundan. Sá sem leggur annan í einelti hefur meira vald heldur en sá sem fyrir eineltinu verður. Það er ekki einelti þegar tveir svipað sterkir einstaklingar rífast eða slást.

Strákar og stelpur

Hversu oft hefur þú tekið þátt í að leggja annan nemanda í einelti í skólanum undanfarna tvo mánuði?

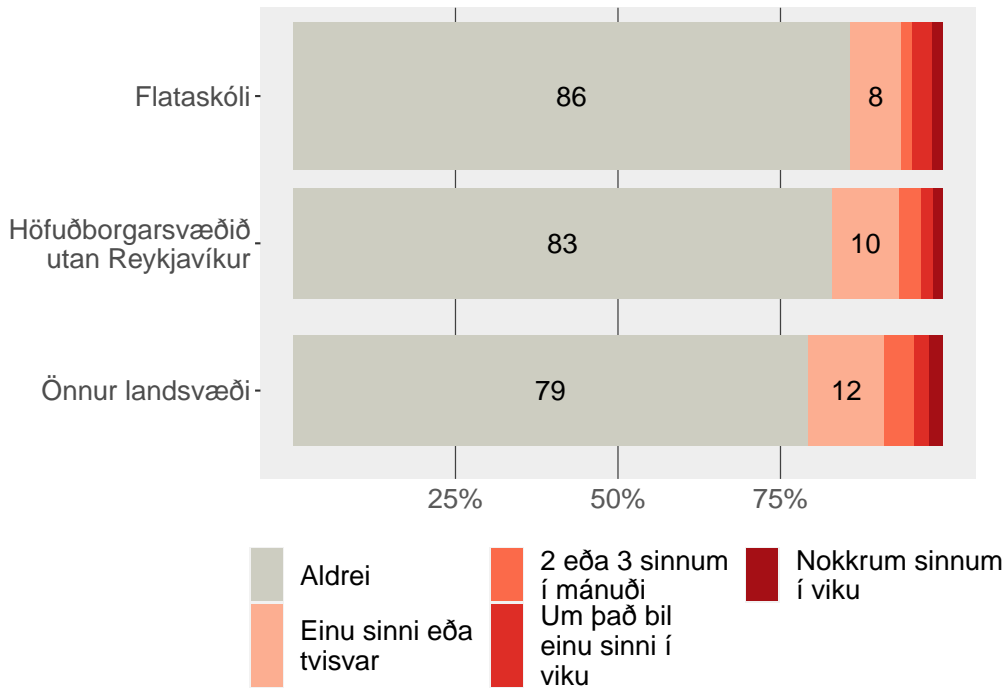


Tölur á myndum eru hundraðshlutar (%). Tölur eru ekki sýndar fyrir hlutföll minni en 5%.

Tafla

Einelti - þolandi

Hversu oft hefur þú verið lögð/lagður/lagt í einelti í skólanum undanfarna tvo mánuði?



Tölur á myndum eru hundraðshlutar (%). Tölur eru ekki sýndar fyrir hlutföll minni en 5%.

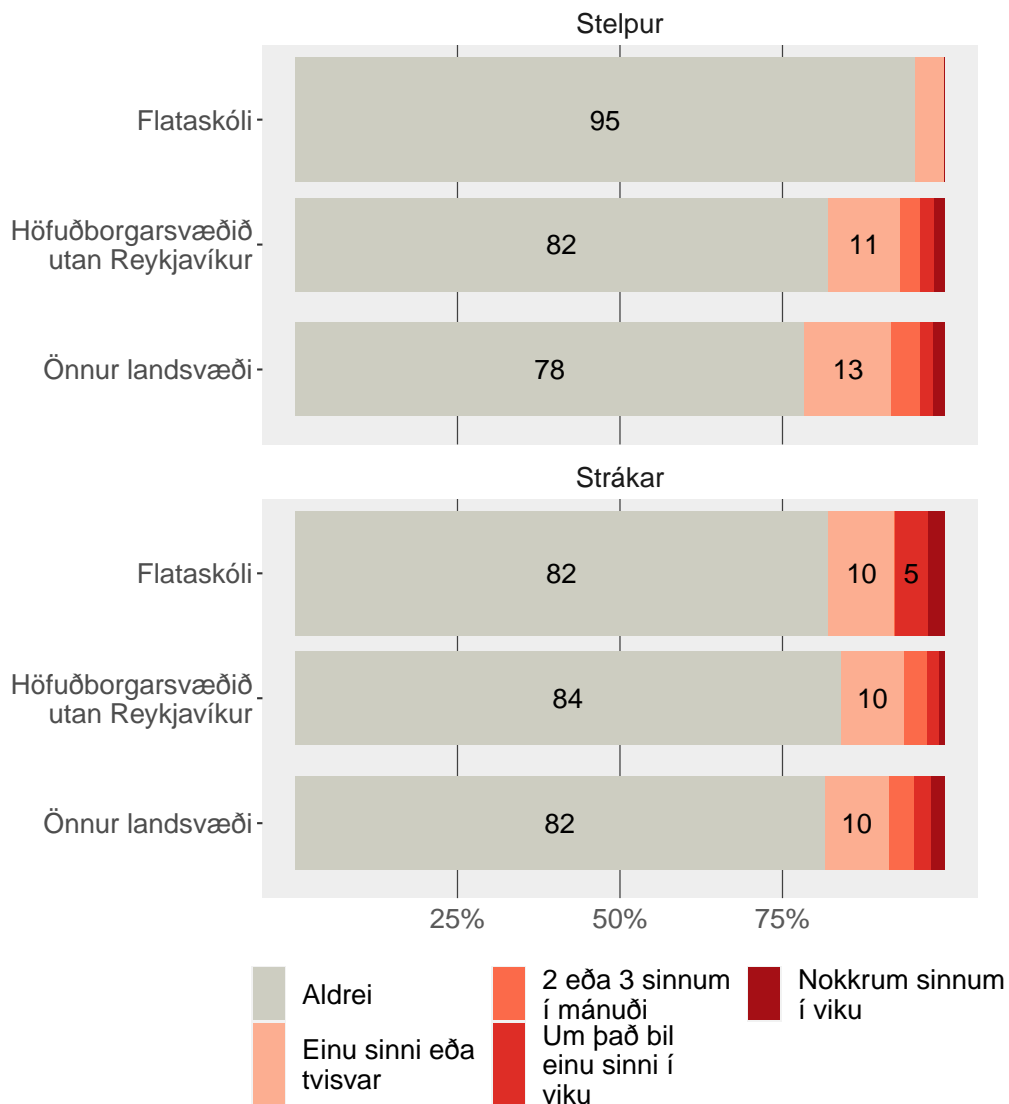
Tafla

Formáli spurningar:

Einstaklingur er sagður lagður í einelti þegar einn eða fleiri aðilar segja oft ótrúlega ljóta og óþægilega hluti við hann. Það er líka einelti þegar einstaklingi er strítt á særandi hátt eða hann skilinn viljandi útundan. Sá sem leggur annan í einelti hefur meira vald heldur en sá sem fyrir eineltinu verður. Það er ekki einelti þegar tveir svipað sterkir einstaklingar rífast eða slást.

Strákar og stelpur

Hversu oft hefur þú verið lögð/lagður/lagt í einelti í skólanum undanfarna tvo mánuði?

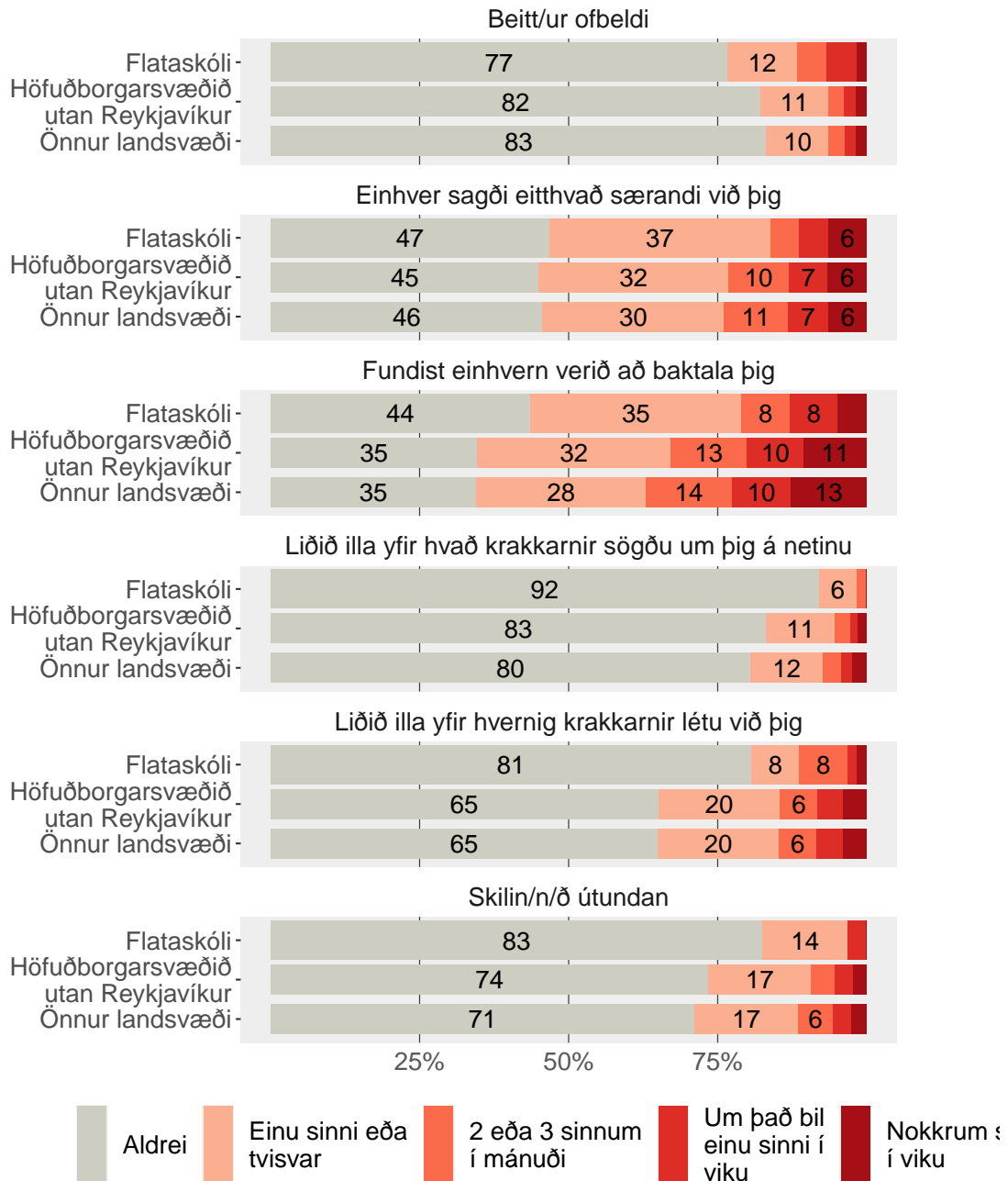


Tölur á myndum eru hundraðshlutar (%). Tölur eru ekki sýndar fyrir hlutföll minni en 5%.

Tafla

Olweus

Olweus spurningar

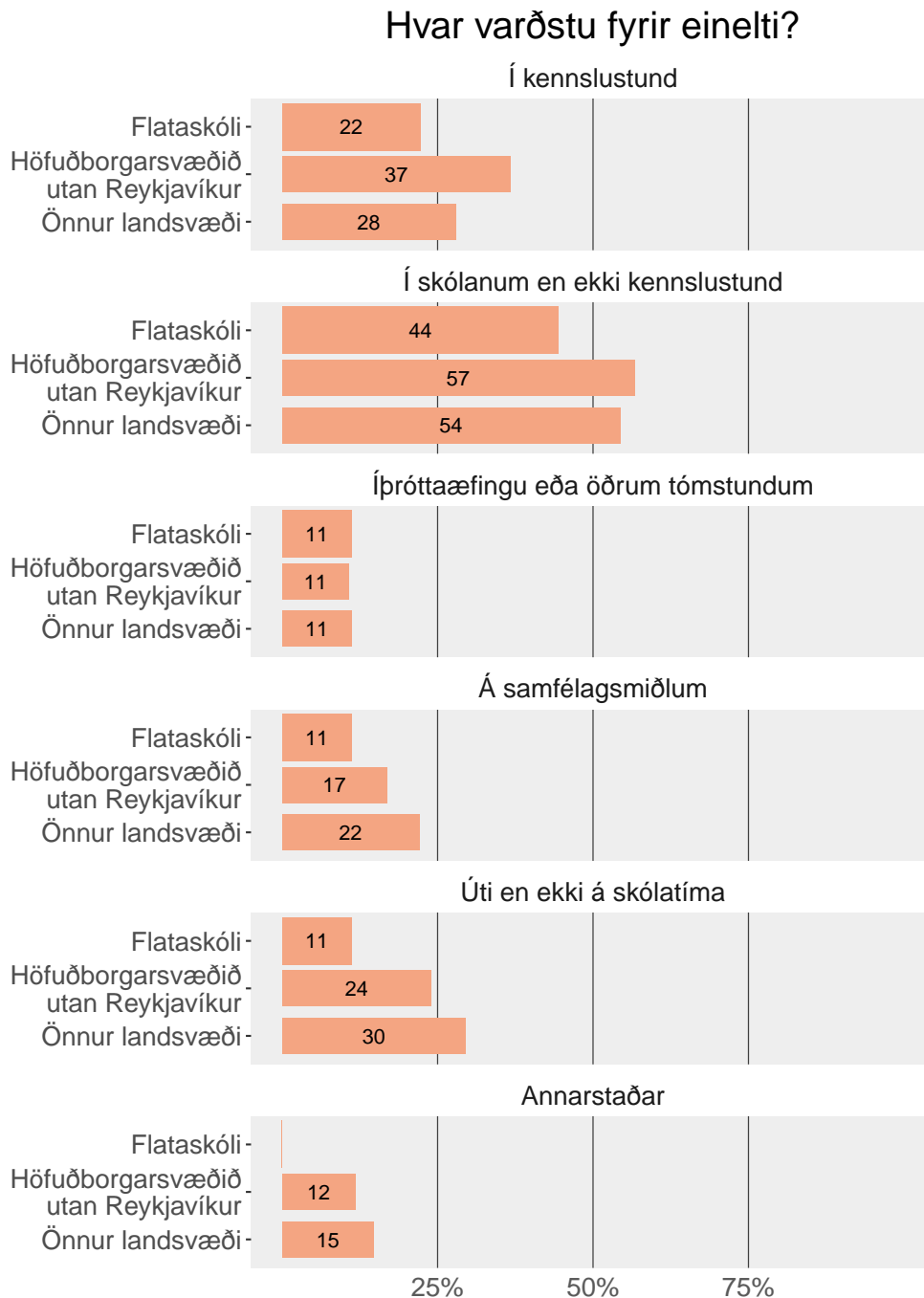


Tölur á myndum eru hundraðshlutar (%). Tölur eru ekki sýndar fyrir hlutföll minni en 5%.

Tafla

Staðsetning eineltis

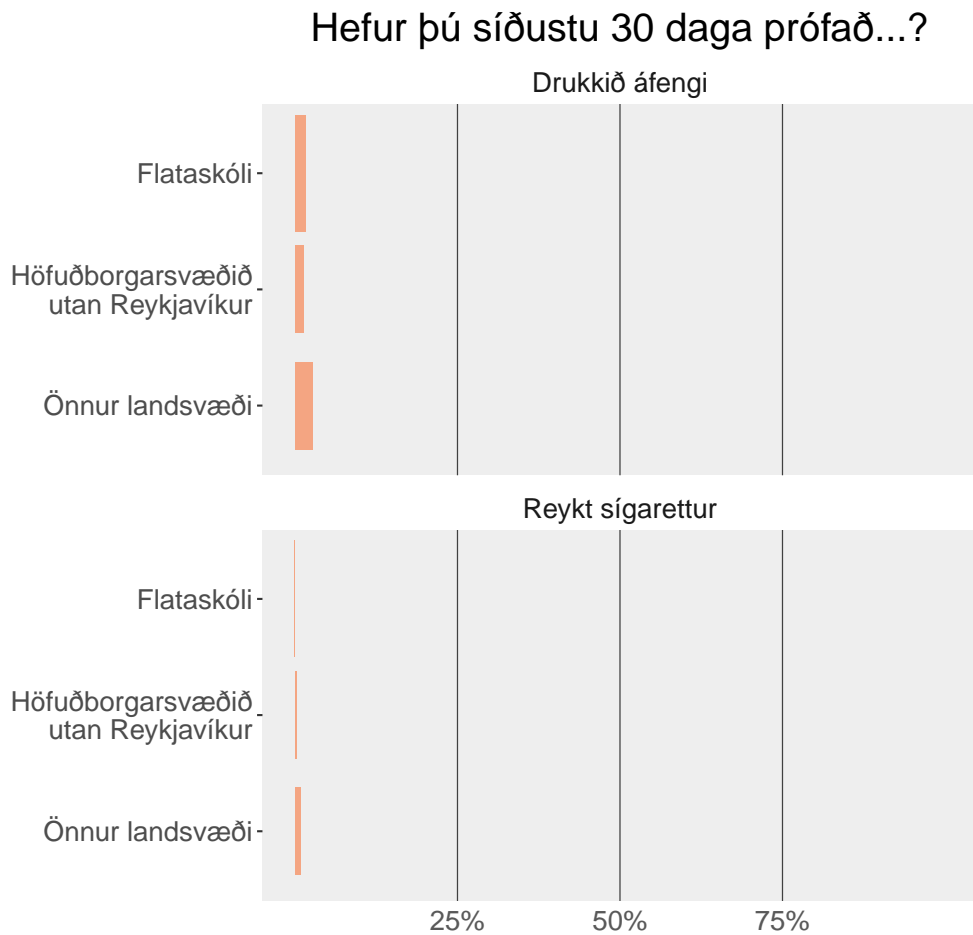
Hlutfall þeirra sem segjast hafa orðið fyrir einelti



Tölur á myndum eru hundraðshlutar (%).

Reykingar og vímuefni

Áfengi og tóbak



Tölur á myndum eru hundraðshlutar (%). Tölur eru ekki sýndar fyrir hlutföll minni en 5%.

Töfluviðauki

4. bekkur

Líkar skólinn - 4. bekkur

Mynd

Finnst þér gaman í skólanum?

Skipting	Svar	Fjöldi	Hlutfall
Önnur landsvæði	Alls ekki gaman	127	5,1%
	Ekki mjög gaman	303	12,1%
	Frekar gaman	1097	43,7%
	Mjög gaman	981	39,1%
	Svara ekki	38	—
Höfuðborgarsvæðið utan Reykjavíkur	Alls ekki gaman	54	5,2%
	Ekki mjög gaman	125	12,0%
	Frekar gaman	455	43,7%
	Mjög gaman	408	39,2%
	Svara ekki	14	—
Flataskóli	Alls ekki gaman	0	0,0%
	Ekki mjög gaman	2	4,8%
	Frekar gaman	21	50,0%
	Mjög gaman	19	45,2%
	Svara ekki	0	—

Líkar skólinn - 4. bekkur - Strákar og stelpur

Mynd

Finnst þér gaman í skólanum?

Kyn	Skipting	Svar	Fjöldi	Hlutfall
Stelpur	Önnur landsvæði	Alls ekki gaman	34	2,8%
		Ekki mjög gaman	112	9,1%
		Frekar gaman	536	43,4%
		Mjög gaman	553	44,8%
		Svara ekki	18	—
	Höfuðborgarsvæðið utan Reykjavíkur	Alls ekki gaman	12	2,3%
		Ekki mjög gaman	40	7,8%
		Frekar gaman	221	42,8%
		Mjög gaman	243	47,1%
		Svara ekki	4	—
	Flataskóli	Alls ekki gaman	0	0,0%
		Ekki mjög gaman	2	8,7%
		Frekar gaman	11	47,8%
		Mjög gaman	10	43,5%
		Svara ekki	0	—

Finnst þér gaman í skólanum?

Kyn	Skipting	Svar	Fjöldi	Hlutfall
Strákar	Önnur landsvæði	Alls ekki gaman	79	6,7%
		Ekki mjög gaman	171	14,5%
		Frekar gaman	526	44,7%
		Mjög gaman	400	34,0%
		Svara ekki	19	—
	Höfuðborgarsvæðið utan Reykjavíkur	Alls ekki gaman	36	7,2%
		Ekki mjög gaman	78	15,7%
		Frekar gaman	224	45,1%
		Mjög gaman	159	32,0%
		Svara ekki	9	—
	Flataskóli	Alls ekki gaman	0	0,0%
		Ekki mjög gaman	0	0,0%
		Frekar gaman	10	52,6%
		Mjög gaman	9	47,4%
Svara ekki		0	—	

Hjálp með heimanám - 4. bekkur

Mynd

Getur einhver á heimilinu hjálpað þér með heimanám?

Skipting	Svar	Fjöldi	Hlutfall
Önnur landsvæði	Nei, aldrei	61	2,4%
	Stundum	271	10,8%
	Já, oftast	824	33,0%
	Já, alltaf	1344	53,8%
	Svara ekki	46	—
Höfuðborgarsvæðið utan Reykjavíkur	Nei, aldrei	21	2,0%
	Stundum	99	9,5%
	Já, oftast	331	31,8%
	Já, alltaf	591	56,7%
	Svara ekki	14	—
Flataskóli	Nei, aldrei	2	4,8%
	Stundum	4	9,5%
	Já, oftast	12	28,6%
	Já, alltaf	24	57,1%
	Svara ekki	0	—

Hjálp með heimanám - 4. bekkur - Strákar og stelpur

Mynd

Getur einhver á heimilinu hjálpað þér með heimanám?

Kyn	Skipting	Svar	Fjöldi	Hlutfall
Stelpur	Önnur landsvæði	Nei, aldrei	11	0,9%
		Stundum	83	6,8%
		Já, oftast	417	34,0%
		Já, alltaf	717	58,4%
		Svara ekki	25	—
	Höfuðborgarsvæðið utan Reykjavíkur	Nei, aldrei	1	0,2%
		Stundum	34	6,6%
		Já, oftast	175	34,1%
		Já, alltaf	303	59,1%
		Svara ekki	7	—
	Flataskóli	Nei, aldrei	2	8,7%
		Stundum	0	0,0%
		Já, oftast	7	30,4%
		Já, alltaf	14	60,9%
Svara ekki		0	—	

Getur einhver á heimilinu hjálpað þér með heimanám?

Kyn	Skipting	Svar	Fjöldi	Hlutfall
Strákar	Önnur landsvæði	Nei, aldrei	43	3,7%
		Stundum	165	14,0%
		Já, oftast	377	32,1%
		Já, alltaf	591	50,3%
		Svara ekki	19	—
	Höfuðborgarsvæðið utan Reykjavíkur	Nei, aldrei	17	3,4%
		Stundum	59	11,8%
		Já, oftast	149	29,8%
		Já, alltaf	275	55,0%
		Svara ekki	6	—
	Flataskóli	Nei, aldrei	0	0,0%
		Stundum	4	21,1%
		Já, oftast	5	26,3%
		Já, alltaf	10	52,6%
Svara ekki		0	—	

Preyta í skóla - 4. bekkur

Mynd

Finnt þér þú vera þreytt/ur í skólanum?

Skipting	Svar	Fjöldi	Hlutfall
Önnur landsvæði	Sjaldan	741	29,2%
	Stundum	1305	51,4%
	Oft	492	19,4%
	Svara ekki	8	—
Höfuðborgarsvæðið utan Reykjavíkur	Sjaldan	299	28,4%
	Stundum	524	49,8%
	Oft	230	21,8%
	Svara ekki	3	—
Flataskóli	Sjaldan	12	28,6%
	Stundum	24	57,1%
	Oft	6	14,3%
	Svara ekki	0	—

Preyta í skóla - 4. bekkur - Strákar og stelpur

Mynd

Finnst þér þú vera þreytt/ur í skólanum?

Kyn	Skipting	Svar	Fjöldi	Hlutfall
Stelpur	Önnur landsvæði	Sjaldan	400	32,1%
		Stundum	660	52,9%
		Oft	188	15,1%
		Svara ekki	5	—
	Höfuðborgarsvæðið utan Reykjavíkur	Sjaldan	174	33,5%
		Stundum	266	51,2%
		Oft	80	15,4%
		Svara ekki	0	—
	Flataskóli	Sjaldan	6	26,1%
		Stundum	14	60,9%
		Oft	3	13,0%
		Svara ekki	0	—

Finnst þér þú vera þreytt/ur í skólanum?

Kyn	Skipting	Svar	Fjöldi	Hlutfall
Strákar	Önnur landsvæði	Sjaldan	318	26,7%
		Stundum	599	50,2%
		Oft	276	23,1%
		Svara ekki	2	—
	Höfuðborgarsvæðið utan Reykjavíkur	Sjaldan	120	23,9%
		Stundum	245	48,7%
		Oft	138	27,4%
		Svara ekki	3	—
	Flataskóli	Sjaldan	6	31,6%
		Stundum	10	52,6%
		Oft	3	15,8%
		Svara ekki	0	—

Mikilvægt að leggja sig fram í skólanum - 4. bekkur

Mynd

Finnst þér mikilvægt að leggja þig fram í skólanum?

Skipting	Svar	Fjöldi	Hlutfall
Önnur landsvæði	Alls ekki mikilvægt	80	3,2%
	Ekki mjög mikilvægt	225	9,1%
	Frekar mikilvægt	831	33,5%
	Mjög mikilvægt	1343	54,2%
	Svara ekki	67	—
Höfuðborgarsvæðið utan Reykjavíkur	Alls ekki mikilvægt	38	3,7%
	Ekki mjög mikilvægt	85	8,2%
	Frekar mikilvægt	379	36,5%
	Mjög mikilvægt	536	51,6%
	Svara ekki	18	—
Flataskóli	Alls ekki mikilvægt	0	0,0%
	Ekki mjög mikilvægt	0	0,0%
	Frekar mikilvægt	11	26,2%
	Mjög mikilvægt	31	73,8%
	Svara ekki	0	—

Mikilvægt að leggja sig fram í skólanum - 4. bekkur - Strákar og stelpur

Mynd

Finnst þér mikilvægt að leggja þig fram í skólanum?

Kyn	Skipting	Svar	Fjöldi	Hlutfall
Stelpur	Önnur landsvæði	Alls ekki mikilvægt	24	2,0%
		Ekki mjög mikilvægt	76	6,2%
		Frekar mikilvægt	401	32,9%
		Mjög mikilvægt	719	58,9%
		Svara ekki	33	—
	Höfuðborgarsvæðið utan Reykjavíkur	Alls ekki mikilvægt	4	0,8%
		Ekki mjög mikilvægt	26	5,1%
		Frekar mikilvægt	180	35,1%
		Mjög mikilvægt	303	59,1%
		Svara ekki	7	—
	Flataskóli	Alls ekki mikilvægt	0	0,0%
		Ekki mjög mikilvægt	0	0,0%
		Frekar mikilvægt	5	21,7%
		Mjög mikilvægt	18	78,3%
Svara ekki		0	—	

Finnst þér mikilvægt að leggja þig fram í skólanum?

Kyn	Skipting	Svar	Fjöldi	Hlutfall
Strákar	Önnur landsvæði	Alls ekki mikilvægt	42	3,6%
		Ekki mjög mikilvægt	135	11,6%
		Frekar mikilvægt	394	33,8%
		Mjög mikilvægt	593	50,9%
		Svara ekki	31	—
	Höfuðborgarsvæðið utan Reykjavíkur	Alls ekki mikilvægt	30	6,0%
		Ekki mjög mikilvægt	55	11,1%
		Frekar mikilvægt	187	37,7%
		Mjög mikilvægt	224	45,2%
		Svara ekki	10	—
	Flataskóli	Alls ekki mikilvægt	0	0,0%
		Ekki mjög mikilvægt	0	0,0%
		Frekar mikilvægt	6	31,6%
		Mjög mikilvægt	13	68,4%
Svara ekki		0	—	

Truflandi hávaði í kennslustund - 4. bekkur

Mynd

Hversu oft finnst þér vera truflandi hávaði í kennslustofunni?

Skipting	Svar	Fjöldi	Hlutfall
Önnur landsvæði	Aldrei	117	4,7%
	Sjaldan	409	16,4%
	Stundum	1080	43,2%
	Oft	894	35,8%
	Svara ekki	46	—
Höfuðborgarsvæðið utan Reykjavíkur	Aldrei	52	5,0%
	Sjaldan	153	14,7%
	Stundum	439	42,3%
	Oft	395	38,0%
	Svara ekki	17	—
Flataskóli	Aldrei	1	2,4%
	Sjaldan	5	11,9%
	Stundum	28	66,7%
	Oft	8	19,0%
	Svara ekki	0	—

Truflandi hávaði í kennslustund - 4. bekkur - Strákar og stelpur

Mynd

Hversu oft finnst þér vera truflandi hávaði í kennslustofunni?

Kyn	Skipting	Svar	Fjöldi	Hlutfall
Stelpur	Önnur landsvæði	Aldrei	31	2,5%
		Sjaldan	185	15,0%
		Stundum	559	45,4%
		Oft	455	37,0%
		Svara ekki	23	—
	Höfuðborgarsvæðið utan Reykjavíkur	Aldrei	19	3,7%
		Sjaldan	70	13,6%
		Stundum	218	42,4%
		Oft	207	40,3%
		Svara ekki	6	—
	Flataskóli	Aldrei	0	0,0%
		Sjaldan	2	8,7%
		Stundum	15	65,2%
		Oft	6	26,1%
		Svara ekki	0	—

Hversu oft finnst þér vera truflandi hávaði í kennslustofunni?

Kyn	Skipting	Svar	Fjöldi	Hlutfall
Strákar	Önnur landsvæði	Aldrei	73	6,2%
		Sjaldan	212	18,1%
		Stundum	490	41,8%
		Oft	398	33,9%
		Svara ekki	22	—
	Höfuðborgarsvæðið utan Reykjavíkur	Aldrei	31	6,2%
		Sjaldan	82	16,5%
		Stundum	210	42,3%
		Oft	173	34,9%
		Svara ekki	10	—
	Flataskóli	Aldrei	1	5,3%
		Sjaldan	3	15,8%
		Stundum	13	68,4%
		Oft	2	10,5%
		Svara ekki	0	—

Fullorðinn til að tala við í skólanum - 4. bekkur

Mynd

Er einhver fullorðinn í skólanum sem þú getur talað við þegar þú hefur áhyggjur eða líður illa?

Skipting	Svar	Fjöldi	Hlutfall
Önnur landsvæði	Veit ekki	690	27,6%
	Nei	195	7,8%
	Já	1612	64,6%
	Svara ekki	49	—
Höfuðborgarsvæðið utan Reykjavíkur	Veit ekki	286	27,7%
	Nei	80	7,7%
	Já	668	64,6%
	Svara ekki	22	—
Flataskóli	Veit ekki	12	28,6%
	Nei	0	0,0%
	Já	30	71,4%
	Svara ekki	0	—

Fullorðinn til að tala við í skólanum - 4. bekkur - Strákar og stelpur

Mynd

Er einhver fullorðinn í skólanum sem þú getur talað við þegar þú hefur áhyggjur eða líður illa?

Kyn	Skipting	Svar	Fjöldi	Hlutfall	
Stelpur	Önnur landsvæði	Veit ekki	326	26,5%	
		Nei	70	5,7%	
		Já	834	67,8%	
		Svara ekki	23	—	
	Höfuðborgarsvæðið utan Reykjavíkur	Veit ekki	126	24,7%	
		Nei	29	5,7%	
		Já	355	69,6%	
		Svara ekki	10	—	
		Flataskóli	Veit ekki	6	26,1%
			Nei	0	0,0%
	Já		17	73,9%	
	Svara ekki		0	—	

Er einhver fullorðinn í skólanum sem þú getur talað við þegar þú hefur áhyggjur eða líður illa?

Kyn	Skipting	Svar	Fjöldi	Hlutfall	
Strákar	Önnur landsvæði	Veit ekki	326	27,8%	
		Nei	111	9,5%	
		Já	734	62,7%	
		Svara ekki	24	—	
	Höfuðborgarsvæðið utan Reykjavíkur	Veit ekki	149	30,1%	
		Nei	48	9,7%	
		Já	298	60,2%	
		Svara ekki	11	—	
		Flataskóli	Veit ekki	6	31,6%
			Nei	0	0,0%
	Já		13	68,4%	
	Svara ekki		0	—	

Skólamatur - 4. bekkur

Mynd

Finnst þér maturinn í skólanum góður?

Skipting	Svar	Fjöldi	Hlutfall
Önnur landsvæði	Mjög vondur	208	8,4%
	Frekar vondur	464	18,7%
	Frekar góður	1225	49,5%
	Mjög góður	580	23,4%
	Svara ekki	69	—
Höfuðborgarsvæðið utan Reykjavíkur	Mjög vondur	84	8,2%
	Frekar vondur	180	17,6%
	Frekar góður	558	54,4%
	Mjög góður	203	19,8%
	Svara ekki	31	—
Flataskóli	Mjög vondur	4	9,8%
	Frekar vondur	24	58,5%
	Frekar góður	10	24,4%
	Mjög góður	3	7,3%
	Svara ekki	1	—

Skólamatur - 4. bekkur - Strákar og stelpur

Mynd

Finnst þér maturinn í skólanum góður?

Kyn	Skipting	Svar	Fjöldi	Hlutfall	
Stelpur	Önnur landsvæði	Mjög vondur	91	7,5%	
		Frekar vondur	244	20,0%	
		Frekar góður	620	50,9%	
		Mjög góður	264	21,7%	
		Svara ekki	34	—	
	Höfuðborgarsvæðið utan Reykjavíkur	Mjög vondur	38	7,5%	
		Frekar vondur	94	18,5%	
		Frekar góður	290	57,1%	
		Mjög góður	86	16,9%	
		Svara ekki	12	—	
		Flataskóli	Mjög vondur	2	9,1%
			Frekar vondur	13	59,1%
			Frekar góður	6	27,3%
	Mjög góður		1	4,5%	
Svara ekki	1		—		

Finnst þér maturinn í skólanum góður?

Kyn	Skipting	Svar	Fjöldi	Hlutfall	
Strákar	Önnur landsvæði	Mjög vondur	97	8,3%	
		Frekar vondur	200	17,2%	
		Frekar góður	567	48,8%	
		Mjög góður	298	25,6%	
		Svara ekki	33	—	
	Höfuðborgarsvæðið utan Reykjavíkur	Mjög vondur	39	8,0%	
		Frekar vondur	78	16,0%	
		Frekar góður	261	53,5%	
		Mjög góður	110	22,5%	
		Svara ekki	18	—	
		Flataskóli	Mjög vondur	2	10,5%
			Frekar vondur	11	57,9%
			Frekar góður	4	21,1%
	Mjög góður		2	10,5%	
Svara ekki	0		—		

Lestur - 4. bekkur

Mynd

Hvað finnst þér um að lesa í skólanum?

Skipting	Svar	Fjöldi	Hlutfall
Önnur landsvæði	Alls ekki skemmtilegt	212	8,4%
	Ekki mjög skemmtilegt	484	19,3%
	Frekar skemmtilegt	952	37,9%
	Mjög skemmtilegt	862	34,3%
	Svara ekki	36	—
Höfuðborgarsvæðið utan Reykjavíkur	Alls ekki skemmtilegt	102	9,8%
	Ekki mjög skemmtilegt	217	20,8%
	Frekar skemmtilegt	412	39,5%
	Mjög skemmtilegt	313	30,0%
	Svara ekki	12	—
Flataskóli	Alls ekki skemmtilegt	3	7,1%
	Ekki mjög skemmtilegt	7	16,7%
	Frekar skemmtilegt	17	40,5%
	Mjög skemmtilegt	15	35,7%
	Svara ekki	0	—

Hvað finnst þér um að lesa eitthvað sem þú velur sjálf/ur/t í frítíma þínum

Skipting	Svar	Fjöldi	Hlutfall
Önnur landsvæði	Alls ekki skemmtilegt	161	6,5%
	Ekki mjög skemmtilegt	347	14,0%
	Frekar skemmtilegt	948	38,1%
	Mjög skemmtilegt	1031	41,5%
	Svara ekki	59	—
Höfuðborgarsvæðið utan Reykjavíkur	Alls ekki skemmtilegt	74	7,1%
	Ekki mjög skemmtilegt	159	15,3%
	Frekar skemmtilegt	405	38,9%
	Mjög skemmtilegt	403	38,7%
	Svara ekki	15	—
Flataskóli	Alls ekki skemmtilegt	0	0,0%
	Ekki mjög skemmtilegt	7	17,5%
	Frekar skemmtilegt	14	35,0%
	Mjög skemmtilegt	19	47,5%
	Svara ekki	2	—

Líkamleg einkenni - 4. bekkur

Mynd

Höfuðverk

Skipting	Svar	Fjöldi	Hlutfall
Önnur landsvæði	Aldrei	820	32,4%
	Sjaldan	813	32,1%
	Stundum	606	23,9%
	Oft	295	11,6%
	Svara ekki	12	—
Höfuðborgarsvæðið utan Reykjavíkur	Aldrei	370	35,1%
	Sjaldan	350	33,2%
	Stundum	214	20,3%
	Oft	120	11,4%
	Svara ekki	2	—
Flataskóli	Aldrei	16	38,1%
	Sjaldan	13	31,0%
	Stundum	10	23,8%
	Oft	3	7,1%
	Svara ekki	0	—

Magaverk

Skipting	Svar	Fjöldi	Hlutfall
Önnur landsvæði	Aldrei	940	37,2%
	Sjaldan	807	31,9%
	Stundum	550	21,8%
	Oft	231	9,1%
	Svara ekki	18	—
Höfuðborgarsvæðið utan Reykjavíkur	Aldrei	415	39,4%
	Sjaldan	343	32,5%
	Stundum	203	19,3%
	Oft	93	8,8%
	Svara ekki	2	—
Flataskóli	Aldrei	18	42,9%
	Sjaldan	11	26,2%
	Stundum	8	19,0%
	Oft	5	11,9%
	Svara ekki	0	—

Svima

Skipting	Svar	Fjöldi	Hlutfall
Önnur landsvæði	Aldrei	1384	54,8%
	Sjaldan	630	24,9%
	Stundum	367	14,5%
	Oft	145	5,7%
	Svara ekki	20	—
Höfuðborgarsvæðið utan Reykjavíkur	Aldrei	581	55,3%
	Sjaldan	279	26,5%
	Stundum	136	12,9%
	Oft	55	5,2%
	Svara ekki	5	—
Flataskóli	Aldrei	24	57,1%
	Sjaldan	11	26,2%
	Stundum	6	14,3%
	Oft	1	2,4%
	Svara ekki	0	—

Andleg einkenni - 4. bekkur

Mynd

Verið döpur/dapur/dapurt

Skipting	Svar	Fjöldi	Hlutfall
Önnur landsvæði	Aldrei	720	28,5%
	Sjaldan	992	39,3%
	Stundum	600	23,8%
	Oft	212	8,4%
	Svara ekki	22	—
Höfuðborgarsvæðið utan Reykjavíkur	Aldrei	284	27,1%
	Sjaldan	431	41,1%
	Stundum	234	22,3%
	Oft	100	9,5%
	Svara ekki	7	—
Flataskóli	Aldrei	11	26,2%
	Sjaldan	17	40,5%
	Stundum	11	26,2%
	Oft	3	7,1%
	Svara ekki	0	—

Verið pirruð/pirraður/pirrað

Skipting	Svar	Fjöldi	Hlutfall
Önnur landsvæði	Aldrei	990	39,4%
	Sjaldan	830	33,0%
	Stundum	486	19,3%
	Oft	209	8,3%
	Svara ekki	31	—
Höfuðborgarsvæðið utan Reykjavíkur	Aldrei	425	40,5%
	Sjaldan	342	32,6%
	Stundum	197	18,8%
	Oft	85	8,1%
	Svara ekki	7	—
Flataskóli	Aldrei	19	45,2%
	Sjaldan	15	35,7%
	Stundum	6	14,3%
	Oft	2	4,8%
	Svara ekki	0	—

Verið kvíðin/kvíðinn/kvíðið

Skipting	Svar	Fjöldi	Hlutfall
Önnur landsvæði	Aldrei	578	22,9%
	Sjaldan	920	36,4%
	Stundum	716	28,3%
	Oft	312	12,4%
	Svara ekki	20	—
Höfuðborgarsvæðið utan Reykjavíkur	Aldrei	251	23,8%
	Sjaldan	378	35,9%
	Stundum	293	27,8%
	Oft	131	12,4%
	Svara ekki	3	—
Flataskóli	Aldrei	8	19,0%
	Sjaldan	21	50,0%
	Stundum	8	19,0%
	Oft	5	11,9%
	Svara ekki	0	—

Líðan í skólanum - 4. bekkur

Mynd

Hvernig líður þér í kennslustundum?

Skipting	Svar	Fjöldi	Hlutfall
Önnur landsvæði	Mjög illa	66	2,6%
	Frekar illa	219	8,8%
	Frekar vel	1288	51,5%
	Mjög vel	926	37,1%
	Svara ekki	47	—
Höfuðborgarsvæðið utan Reykjavíkur	Mjög illa	32	3,1%
	Frekar illa	96	9,2%
	Frekar vel	530	50,9%
	Mjög vel	384	36,9%
	Svara ekki	14	—
Flataskóli	Mjög illa	0	0,0%
	Frekar illa	1	2,4%
	Frekar vel	16	38,1%
	Mjög vel	25	59,5%
	Svara ekki	0	—

Hvernig líður þér í frímínútum?

Skipting	Svar	Fjöldi	Hlutfall
Önnur landsvæði	Mjög illa	24	1,0%
	Frekar illa	114	4,6%
	Frekar vel	874	34,9%
	Mjög vel	1492	59,6%
	Svara ekki	42	—
Höfuðborgarsvæðið utan Reykjavíkur	Mjög illa	13	1,3%
	Frekar illa	40	3,9%
	Frekar vel	328	31,6%
	Mjög vel	657	63,3%
	Svara ekki	18	—
Flataskóli	Mjög illa	0	0,0%
	Frekar illa	2	4,8%
	Frekar vel	13	31,0%
	Mjög vel	27	64,3%
	Svara ekki	0	—

Hreyfing - 4. bekkur

Mynd

Ef þú hugsar um síðustu sjö daga, hreyfðir þú þig mikið (t.d. með því að hjóla, spila fótbolta, hlaupa eða stunda aðrar íþróttir?)

Skipting	Svar	Fjöldi	Hlutfall
Önnur landsvæði	Alls ekki mikið	94	3,7%
	Ekki mjög mikið	444	17,6%
	Frekar mikið	1086	43,0%
	Mjög mikið	901	35,7%
	Svara ekki	21	—
Höfuðborgarsvæðið utan Reykjavíkur	Alls ekki mikið	34	3,2%
	Ekki mjög mikið	157	15,0%
	Frekar mikið	470	44,8%
	Mjög mikið	389	37,0%
	Svara ekki	6	—
Flataskóli	Alls ekki mikið	0	0,0%
	Ekki mjög mikið	6	14,3%
	Frekar mikið	16	38,1%
	Mjög mikið	20	47,6%
	Svara ekki	0	—

Einmana í skólanum - 4. bekkur

Mynd

Hversu oft hefur þú verið einmanna í skólanum

Skipting	Svar	Fjöldi	Hlutfall
Önnur landsvæði	Aldrei	844	33,5%
	Sjaldan	988	39,3%
	Stundum	503	20,0%
	Oft	182	7,2%
	Svara ekki	29	—
Höfuðborgarsvæðið utan Reykjavíkur	Aldrei	372	35,3%
	Sjaldan	412	39,1%
	Stundum	189	17,9%
	Oft	80	7,6%
	Svara ekki	3	—
Flataskóli	Aldrei	12	28,6%
	Sjaldan	23	54,8%
	Stundum	4	9,5%
	Oft	3	7,1%
	Svara ekki	0	—

Einmana í skólanum - 4. bekkur - Strákar og stelpur

Mynd

Hversu oft hefur þú verið einmanna í skólanum

Kyn	Skipting	Svar	Fjöldi	Hlutfall
Stelpur	Önnur landsvæði	Aldrei	386	31,1%
		Sjaldan	506	40,8%
		Stundum	268	21,6%
		Oft	80	6,5%
		Svara ekki	13	—
	Höfuðborgarsvæðið utan Reykjavíkur	Aldrei	163	31,4%
		Sjaldan	223	43,0%
		Stundum	92	17,7%
		Oft	41	7,9%
		Svara ekki	1	—
	Flataskóli	Aldrei	4	17,4%
		Sjaldan	13	56,5%
		Stundum	4	17,4%
		Oft	2	8,7%
		Svara ekki	0	—

Hversu oft hefur þú verið einmanna í skólanum

Kyn	Skipting	Svar	Fjöldi	Hlutfall
Strákar	Önnur landsvæði	Aldrei	432	36,5%
		Sjaldan	449	38,0%
		Stundum	214	18,1%
		Oft	87	7,4%
		Svara ekki	13	—
	Höfuðborgarsvæðið utan Reykjavíkur	Aldrei	201	39,8%
		Sjaldan	180	35,6%
		Stundum	92	18,2%
		Oft	32	6,3%
		Svara ekki	1	—
	Flataskóli	Aldrei	8	42,1%
		Sjaldan	10	52,6%
		Stundum	0	0,0%
		Oft	1	5,3%
		Svara ekki	0	—

Orðið fyrir einelti - 4. bekkur

Mynd

Hefur þú verið lögð/lagður/lagt í einelti í skólanum í 4./5. bekk?

Skipting	Svar	Fjöldi	Hlutfall
Önnur landsvæði	Aldrei	1403	55,6%
	Sjaldan	622	24,7%
	Stundum	327	13,0%
	Oft	170	6,7%
	Svara ekki	24	—
Höfuðborgarsvæðið utan Reykjavíkur	Aldrei	603	57,4%
	Sjaldan	235	22,4%
	Stundum	140	13,3%
	Oft	72	6,9%
	Svara ekki	6	—
Flataskóli	Aldrei	23	54,8%
	Sjaldan	13	31,0%
	Stundum	4	9,5%
	Oft	2	4,8%
	Svara ekki	0	—

Orðið fyrir einelti - 4. bekkur - Strákar og stelpur

Mynd

Hefur þú verið lögð/lagður/lagt í einelti í skólanum í 4./5. bekk?

Kyn	Skipting	Svar	Fjöldi	Hlutfall
Stelpur	Önnur landsvæði	Aldrei	738	59,5%
		Sjaldan	295	23,8%
		Stundum	147	11,9%
		Oft	60	4,8%
		Svara ekki	13	—
	Höfuðborgarsvæðið utan Reykjavíkur	Aldrei	327	63,0%
		Sjaldan	107	20,6%
		Stundum	57	11,0%
		Oft	28	5,4%
		Svara ekki	1	—
	Flataskóli	Aldrei	11	47,8%
		Sjaldan	8	34,8%
		Stundum	3	13,0%
		Oft	1	4,3%
		Svara ekki	0	—

Hefur þú verið lögð/lagður/lagt í einelti í skólanum í 4./5. bekk?

Kyn	Skipting	Svar	Fjöldi	Hlutfall
Strákar	Önnur landsvæði	Aldrei	626	52,8%
		Sjaldan	301	25,4%
		Stundum	164	13,8%
		Oft	94	7,9%
		Svara ekki	10	—
	Höfuðborgarsvæðið utan Reykjavíkur	Aldrei	266	53,0%
		Sjaldan	123	24,5%
		Stundum	78	15,5%
		Oft	35	7,0%
		Svara ekki	4	—
	Flataskóli	Aldrei	12	63,2%
		Sjaldan	5	26,3%
		Stundum	1	5,3%
		Oft	1	5,3%
		Svara ekki	0	—

Skilin útundan - 4. bekkur

Mynd

Hefur þú verið skilin/skilinn/skilið útundan í skólanum í 4./5. bekk?

Skipting	Svar	Fjöldi	Hlutfall
Önnur landsvæði	Aldrei	1197	47,4%
	Sjaldan	796	31,5%
	Stundum	392	15,5%
	Oft	140	5,5%
	Svara ekki	21	—
Höfuðborgarsvæðið utan Reykjavíkur	Aldrei	496	47,3%
	Sjaldan	344	32,8%
	Stundum	149	14,2%
	Oft	59	5,6%
	Svara ekki	8	—
Flataskóli	Aldrei	22	53,7%
	Sjaldan	17	41,5%
	Stundum	2	4,9%
	Oft	0	0,0%
	Svara ekki	1	—

Skilin útundan - 4. bekkur - Strákar og stelpur

Mynd

Hefur þú verið skilin/skilinn/skilið útundan í skólanum í 4./5. bekk?

Kyn	Skipting	Svar	Fjöldi	Hlutfall
Stelpur	Önnur landsvæði	Aldrei	584	46,9%
		Sjaldan	411	33,0%
		Stundum	187	15,0%
		Oft	63	5,1%
		Svara ekki	8	—
	Höfuðborgarsvæðið utan Reykjavíkur	Aldrei	236	45,8%
		Sjaldan	182	35,3%
		Stundum	69	13,4%
		Oft	28	5,4%
		Svara ekki	5	—
	Flataskóli	Aldrei	9	40,9%
		Sjaldan	12	54,5%
		Stundum	1	4,5%
		Oft	0	0,0%
		Svara ekki	1	—

Hefur þú verið skilin/skilinn/skilið útundan í skólanum í 4./5. bekk?

Kyn	Skipting	Svar	Fjöldi	Hlutfall
Strákar	Önnur landsvæði	Aldrei	577	48,7%
		Sjaldan	358	30,2%
		Stundum	187	15,8%
		Oft	62	5,2%
		Svara ekki	11	—
	Höfuðborgarsvæðið utan Reykjavíkur	Aldrei	250	49,6%
		Sjaldan	153	30,4%
		Stundum	76	15,1%
		Oft	25	5,0%
		Svara ekki	2	—
	Flataskóli	Aldrei	13	68,4%
		Sjaldan	5	26,3%
		Stundum	1	5,3%
		Oft	0	0,0%
		Svara ekki	0	—

Einelti á neti - 4. bekkur

Mynd

Hefur þú verið lögð/lagður/lagt í einelti á netinu í 4./5. bekk?

Skipting	Svar	Fjöldi	Hlutfall
Önnur landsvæði	Aldrei	2020	80,1%
	Sjaldan	295	11,7%
	Stundum	136	5,4%
	Oft	71	2,8%
	Svara ekki	24	—
Höfuðborgarsvæðið utan Reykjavíkur	Aldrei	862	82,2%
	Sjaldan	101	9,6%
	Stundum	53	5,1%
	Oft	33	3,1%
	Svara ekki	7	—
Flataskóli	Aldrei	38	90,5%
	Sjaldan	2	4,8%
	Stundum	1	2,4%
	Oft	1	2,4%
	Svara ekki	0	—

Einelti á neti - 4. bekkur - Strákar og stelpur

Mynd

Hefur þú verið lögð/lagður/lagt í einelti á netinu í 4./5. bekk?

Kyn	Skipting	Svar	Fjöldi	Hlutfall
Stelpur	Önnur landsvæði	Aldrei	1030	83,1%
		Sjaldan	137	11,0%
		Stundum	48	3,9%
		Oft	25	2,0%
		Svara ekki	13	—
	Höfuðborgarsvæðið utan Reykjavíkur	Aldrei	445	85,9%
		Sjaldan	40	7,7%
		Stundum	24	4,6%
		Oft	9	1,7%
		Svara ekki	2	—
	Flataskóli	Aldrei	21	91,3%
		Sjaldan	0	0,0%
		Stundum	1	4,3%
		Oft	1	4,3%
		Svara ekki	0	—

Hefur þú verið lögð/lagður/lagt í einelti á netinu í 4./5. bekk?

Kyn	Skipting	Svar	Fjöldi	Hlutfall
Strákar	Önnur landsvæði	Aldrei	924	77,9%
		Sjaldan	141	11,9%
		Stundum	80	6,7%
		Oft	41	3,5%
		Svara ekki	9	—
	Höfuðborgarsvæðið utan Reykjavíkur	Aldrei	395	78,7%
		Sjaldan	61	12,2%
		Stundum	27	5,4%
		Oft	19	3,8%
		Svara ekki	4	—
	Flataskóli	Aldrei	17	89,5%
		Sjaldan	2	10,5%
		Stundum	0	0,0%
		Oft	0	0,0%
		Svara ekki	0	—

Vinir - 4. bekkur

Mynd

Átt þú góða vini?

Skipting	Svar	Fjöldi	Hlutfall
Önnur landsvæði	Nei , ég á engan góðan vin	38	1,5%
	Já, ég á fleiri en einn góðan vin	2129	85,1%
	Já, ég á einn góðan vin	336	13,4%
	Svara ekki	43	—
Höfuðborgarsvæðið utan Reykjavíkur	Nei , ég á engan góðan vin	14	1,3%
	Já, ég á fleiri en einn góðan vin	909	87,0%
	Já, ég á einn góðan vin	122	11,7%
	Svara ekki	11	—
Flataskóli	Nei , ég á engan góðan vin	0	0,0%
	Já, ég á fleiri en einn góðan vin	38	92,7%
	Já, ég á einn góðan vin	3	7,3%
	Svara ekki	1	—

Vinir - 4. bekkur - Strákar og stelpur

Mynd

Átt þú góða vini?

Kyn	Skipting	Svar	Fjöldi	Hlutfall	
Stelpur	Önnur landsvæði	Nei , ég á engan góðan vin	12	1,0%	
		Já, ég á fleiri en einn góðan vin	1054	85,5%	
		Já, ég á einn góðan vin	167	13,5%	
		Svara ekki	20	—	
	Höfuðborgarsvæðið utan Reykjavíkur	Nei , ég á engan góðan vin	3	0,6%	
		Já, ég á fleiri en einn góðan vin	453	87,6%	
		Já, ég á einn góðan vin	61	11,8%	
		Svara ekki	3	—	
		Flataskóli	Nei , ég á engan góðan vin	0	0,0%
			Já, ég á fleiri en einn góðan vin	19	86,4%
Já, ég á einn góðan vin	3		13,6%		
		Svara ekki	1	—	

Átt þú góða vini?

Kyn	Skipting	Svar	Fjöldi	Hlutfall	
Strákar	Önnur landsvæði	Nei , ég á engan góðan vin	14	1,2%	
		Já, ég á fleiri en einn góðan vin	1009	85,9%	
		Já, ég á einn góðan vin	152	12,9%	
		Svara ekki	20	—	
	Höfuðborgarsvæðið utan Reykjavíkur	Nei , ég á engan góðan vin	9	1,8%	
		Já, ég á fleiri en einn góðan vin	435	87,0%	
		Já, ég á einn góðan vin	56	11,2%	
		Svara ekki	6	—	
		Flataskóli	Nei , ég á engan góðan vin	0	0,0%
			Já, ég á fleiri en einn góðan vin	19	100,0%
Já, ég á einn góðan vin	0		0,0%		
Svara ekki	0		—		

5. bekkur

Líkar skólinn - 5. bekkur

Mynd

Finnst þér gaman í skólanum?

Skipting	Svar	Fjöldi	Hlutfall
Önnur landsvæði	Alls ekki gaman	127	7,4%
	Ekki mjög gaman	292	17,0%
	Frekar gaman	807	47,0%
	Mjög gaman	491	28,6%
	Svara ekki	19	—
Höfuðborgarsvæðið utan Reykjavíkur	Alls ekki gaman	79	7,4%
	Ekki mjög gaman	191	17,9%
	Frekar gaman	518	48,6%
	Mjög gaman	277	26,0%
	Svara ekki	11	—
Flataskóli	Alls ekki gaman	1	2,0%
	Ekki mjög gaman	7	14,3%
	Frekar gaman	26	53,1%
	Mjög gaman	15	30,6%
	Svara ekki	0	—

Líkar skólinn - 5. bekkur - Strákar og stelpur

Mynd

Finnst þér gaman í skólanum?

Kyn	Skipting	Svar	Fjöldi	Hlutfall	
Stelpur	Önnur landsvæði	Alls ekki gaman	29	3,5%	
		Ekki mjög gaman	126	15,1%	
		Frekar gaman	410	49,1%	
		Mjög gaman	270	32,3%	
		Svara ekki	8	—	
	Höfuðborgarsvæðið utan Reykjavíkur	Alls ekki gaman	14	3,0%	
		Ekki mjög gaman	61	13,0%	
		Frekar gaman	237	50,4%	
		Mjög gaman	158	33,6%	
		Svara ekki	4	—	
		Flataskóli	Alls ekki gaman	0	0,0%
			Ekki mjög gaman	5	25,0%
			Frekar gaman	7	35,0%
	Mjög gaman		8	40,0%	
Svara ekki	0		—		

Finnst þér gaman í skólanum?

Kyn	Skipting	Svar	Fjöldi	Hlutfall	
Strákar	Önnur landsvæði	Alls ekki gaman	91	11,0%	
		Ekki mjög gaman	149	18,0%	
		Frekar gaman	374	45,2%	
		Mjög gaman	213	25,8%	
		Svara ekki	9	—	
	Höfuðborgarsvæðið utan Reykjavíkur	Alls ekki gaman	61	10,8%	
		Ekki mjög gaman	125	22,1%	
		Frekar gaman	265	46,8%	
		Mjög gaman	115	20,3%	
		Svara ekki	7	—	
		Flataskóli	Alls ekki gaman	1	3,4%
			Ekki mjög gaman	2	6,9%
			Frekar gaman	19	65,5%
	Mjög gaman		7	24,1%	
Svara ekki	0		—		

Hjálp með heimanám - 5. bekkur

Mynd

Getur einhver á heimilinu hjálpað þér með heimanám?

Skipting	Svar	Fjöldi	Hlutfall
Önnur landsvæði	Nei, aldrei	38	2,2%
	Stundum	178	10,3%
	Já, oftast	572	33,2%
	Já, alltaf	933	54,2%
	Svara ekki	15	—
Höfuðborgarsvæðið utan Reykjavíkur	Nei, aldrei	24	2,3%
	Stundum	88	8,3%
	Já, oftast	374	35,1%
	Já, alltaf	579	54,4%
	Svara ekki	11	—
Flataskóli	Nei, aldrei	1	2,0%
	Stundum	2	4,1%
	Já, oftast	17	34,7%
	Já, alltaf	29	59,2%
	Svara ekki	0	—

Hjálp með heimanám - 5. bekkur - Strákar og stelpur

Mynd

Getur einhver á heimilinu hjálpað þér með heimanám?

Kyn	Skipting	Svar	Fjöldi	Hlutfall
Stelpur	Önnur landsvæði	Nei, aldrei	9	1,1%
		Stundum	78	9,3%
		Já, oftast	257	30,7%
		Já, alltaf	493	58,9%
		Svara ekki	6	—
	Höfuðborgarsvæðið utan Reykjavíkur	Nei, aldrei	3	0,6%
		Stundum	30	6,4%
		Já, oftast	156	33,3%
		Já, alltaf	280	59,7%
		Svara ekki	5	—
	Flataskóli	Nei, aldrei	1	5,0%
		Stundum	0	0,0%
		Já, oftast	5	25,0%
		Já, alltaf	14	70,0%
Svara ekki		0	—	

Getur einhver á heimilinu hjálpað þér með heimanám?

Kyn	Skipting	Svar	Fjöldi	Hlutfall
Strákar	Önnur landsvæði	Nei, aldrei	25	3,0%
		Stundum	89	10,8%
		Já, oftast	291	35,2%
		Já, alltaf	422	51,0%
		Svara ekki	9	—
	Höfuðborgarsvæðið utan Reykjavíkur	Nei, aldrei	20	3,5%
		Stundum	54	9,5%
		Já, oftast	204	36,0%
		Já, alltaf	289	51,0%
		Svara ekki	6	—
	Flataskóli	Nei, aldrei	0	0,0%
		Stundum	2	6,9%
		Já, oftast	12	41,4%
		Já, alltaf	15	51,7%
Svara ekki		0	—	

Preyta í skóla - 5. bekkur

Mynd

Finnt þér þú vera þreytt/ur í skólanum?

Skipting	Svar	Fjöldi	Hlutfall
Önnur landsvæði	Sjaldan	422	24,4%
	Stundum	892	51,5%
	Oft	418	24,1%
	Svara ekki	4	—
Höfuðborgarsvæðið utan Reykjavíkur	Sjaldan	239	22,4%
	Stundum	576	53,9%
	Oft	254	23,8%
	Svara ekki	7	—
Flataskóli	Sjaldan	14	28,6%
	Stundum	25	51,0%
	Oft	10	20,4%
	Svara ekki	0	—

Preyta í skóla - 5. bekkur - Strákar og stelpur

Mynd

Finnst þér þú vera þreytt/ur í skólanum?

Kyn	Skipting	Svar	Fjöldi	Hlutfall
Stelpur	Önnur landsvæði	Sjaldan	239	28,4%
		Stundum	449	53,3%
		Oft	154	18,3%
		Svara ekki	1	—
	Höfuðborgarsvæðið utan Reykjavíkur	Sjaldan	125	26,4%
		Stundum	271	57,3%
		Oft	77	16,3%
		Svara ekki	1	—
	Flataskóli	Sjaldan	8	40,0%
		Stundum	6	30,0%
		Oft	6	30,0%
		Svara ekki	0	—

Finnst þér þú vera þreytt/ur í skólanum?

Kyn	Skipting	Svar	Fjöldi	Hlutfall
Strákar	Önnur landsvæði	Sjaldan	173	20,7%
		Stundum	421	50,5%
		Oft	240	28,8%
		Svara ekki	2	—
	Höfuðborgarsvæðið utan Reykjavíkur	Sjaldan	110	19,4%
		Stundum	293	51,7%
		Oft	164	28,9%
		Svara ekki	6	—
	Flataskóli	Sjaldan	6	20,7%
		Stundum	19	65,5%
		Oft	4	13,8%
		Svara ekki	0	—

Mikilvægt að leggja sig fram í skólanum - 5. bekkur

Mynd

Finnst þér mikilvægt að leggja þig fram í skólanum?

Skipting	Svar	Fjöldi	Hlutfall
Önnur landsvæði	Alls ekki mikilvægt	51	3,0%
	Ekki mjög mikilvægt	161	9,5%
	Frekar mikilvægt	663	39,0%
	Mjög mikilvægt	823	48,5%
	Svara ekki	38	—
Höfuðborgarsvæðið utan Reykjavíkur	Alls ekki mikilvægt	19	1,8%
	Ekki mjög mikilvægt	106	10,0%
	Frekar mikilvægt	415	39,3%
	Mjög mikilvægt	517	48,9%
	Svara ekki	19	—
Flataskóli	Alls ekki mikilvægt	0	0,0%
	Ekki mjög mikilvægt	2	4,1%
	Frekar mikilvægt	16	32,7%
	Mjög mikilvægt	31	63,3%
	Svara ekki	0	—

Mikilvægt að leggja sig fram í skólanum - 5. bekkur - Strákar og stelpur

Mynd

Finnst þér mikilvægt að leggja þig fram í skólanum?

Kyn	Skipting	Svar	Fjöldi	Hlutfall
Stelpur	Önnur landsvæði	Alls ekki mikilvægt	11	1,3%
		Ekki mjög mikilvægt	57	6,9%
		Frekar mikilvægt	300	36,3%
		Mjög mikilvægt	458	55,4%
		Svara ekki	17	—
	Höfuðborgarsvæðið utan Reykjavíkur	Alls ekki mikilvægt	6	1,3%
		Ekki mjög mikilvægt	25	5,4%
		Frekar mikilvægt	161	34,5%
		Mjög mikilvægt	275	58,9%
		Svara ekki	7	—
	Flataskóli	Alls ekki mikilvægt	0	0,0%
		Ekki mjög mikilvægt	1	5,0%
		Frekar mikilvægt	5	25,0%
		Mjög mikilvægt	14	70,0%
Svara ekki		0	—	

Finnst þér mikilvægt að leggja þig fram í skólanum?

Kyn	Skipting	Svar	Fjöldi	Hlutfall
Strákar	Önnur landsvæði	Alls ekki mikilvægt	37	4,5%
		Ekki mjög mikilvægt	98	12,0%
		Frekar mikilvægt	341	41,7%
		Mjög mikilvægt	342	41,8%
		Svara ekki	18	—
	Höfuðborgarsvæðið utan Reykjavíkur	Alls ekki mikilvægt	13	2,3%
		Ekki mjög mikilvægt	75	13,4%
		Frekar mikilvægt	240	42,8%
		Mjög mikilvægt	233	41,5%
		Svara ekki	12	—
	Flataskóli	Alls ekki mikilvægt	0	0,0%
		Ekki mjög mikilvægt	1	3,4%
		Frekar mikilvægt	11	37,9%
		Mjög mikilvægt	17	58,6%
Svara ekki		0	—	

Truflandi hávaði í kennslustund - 5. bekkur

Mynd

Hversu oft finnst þér vera truflandi hávaði í kennslustofunni?

Skipting	Svar	Fjöldi	Hlutfall
Önnur landsvæði	Aldrei	88	5,1%
	Sjaldan	260	15,2%
	Stundum	708	41,4%
	Oft	656	38,3%
	Svara ekki	24	—
Höfuðborgarsvæðið utan Reykjavíkur	Aldrei	73	6,9%
	Sjaldan	166	15,7%
	Stundum	448	42,4%
	Oft	369	34,9%
	Svara ekki	20	—
Flataskóli	Aldrei	2	4,1%
	Sjaldan	7	14,3%
	Stundum	24	49,0%
	Oft	16	32,7%
	Svara ekki	0	—

Truflandi hávaði í kennslustund - 5. bekkur - Strákar og stelpur

Mynd

Hversu oft finnst þér vera truflandi hávaði í kennslustofunni?

Kyn	Skipting	Svar	Fjöldi	Hlutfall
Stelpur	Önnur landsvæði	Aldrei	32	3,8%
		Sjaldan	122	14,6%
		Stundum	358	43,0%
		Oft	321	38,5%
		Svara ekki	10	—
	Höfuðborgarsvæðið utan Reykjavíkur	Aldrei	18	3,9%
		Sjaldan	56	12,0%
		Stundum	203	43,7%
		Oft	188	40,4%
		Svara ekki	9	—
	Flataskóli	Aldrei	0	0,0%
		Sjaldan	2	10,0%
		Stundum	10	50,0%
		Oft	8	40,0%
Svara ekki		0	—	

Hversu oft finnst þér vera truflandi hávaði í kennslustofunni?

Kyn	Skipting	Svar	Fjöldi	Hlutfall
Strákar	Önnur landsvæði	Aldrei	54	6,6%
		Sjaldan	135	16,4%
		Stundum	329	40,0%
		Oft	304	37,0%
		Svara ekki	14	—
	Höfuðborgarsvæðið utan Reykjavíkur	Aldrei	52	9,3%
		Sjaldan	108	19,2%
		Stundum	232	41,3%
		Oft	170	30,2%
		Svara ekki	11	—
	Flataskóli	Aldrei	2	6,9%
		Sjaldan	5	17,2%
		Stundum	14	48,3%
		Oft	8	27,6%
Svara ekki		0	—	

Fullorðinn til að tala við í skólanum - 5. bekkur

Mynd

Er einhver fullorðinn í skólanum sem þú getur talað við þegar þú hefur áhyggjur eða líður illa?

Skipting	Svar	Fjöldi	Hlutfall
Önnur landsvæði	Veit ekki	507	29,7%
	Nei	145	8,5%
	Já	1056	61,8%
	Svara ekki	28	—
Höfuðborgarsvæðið utan Reykjavíkur	Veit ekki	332	31,6%
	Nei	109	10,4%
	Já	611	58,1%
	Svara ekki	24	—
Flataskóli	Veit ekki	17	34,7%
	Nei	6	12,2%
	Já	26	53,1%
	Svara ekki	0	—

Fullorðinn til að tala við í skólanum - 5. bekkur - Strákar og stelpur

Mynd

Er einhver fullorðinn í skólanum sem þú getur talað við þegar þú hefur áhyggjur eða líður illa?

Kyn	Skipting	Svar	Fjöldi	Hlutfall
Stelpur	Önnur landsvæði	Veit ekki	257	31,0%
		Nei	48	5,8%
		Já	525	63,3%
		Svara ekki	13	—
	Höfuðborgarsvæðið utan Reykjavíkur	Veit ekki	130	28,3%
		Nei	46	10,0%
		Já	284	61,7%
		Svara ekki	14	—
	Flataskóli	Veit ekki	11	55,0%
		Nei	1	5,0%
		Já	8	40,0%
		Svara ekki	0	—

Er einhver fullorðinn í skólanum sem þú getur talað við þegar þú hefur áhyggjur eða líður illa?

Kyn	Skipting	Svar	Fjöldi	Hlutfall
Strákar	Önnur landsvæði	Veit ekki	233	28,3%
		Nei	87	10,6%
		Já	502	61,1%
		Svara ekki	14	—
	Höfuðborgarsvæðið utan Reykjavíkur	Veit ekki	187	33,2%
		Nei	60	10,7%
		Já	316	56,1%
		Svara ekki	10	—
	Flataskóli	Veit ekki	6	20,7%
		Nei	5	17,2%
		Já	18	62,1%
		Svara ekki	0	—

Skólamatur - 5. bekkur

Mynd

Finnst þér maturinn í skólanum góður?

Skipting	Svar	Fjöldi	Hlutfall
Önnur landsvæði	Mjög vondur	190	11,2%
	Frekar vondur	394	23,3%
	Frekar góður	817	48,3%
	Mjög góður	289	17,1%
	Svara ekki	46	—
Höfuðborgarsvæðið utan Reykjavíkur	Mjög vondur	166	15,8%
	Frekar vondur	275	26,2%
	Frekar góður	494	47,0%
	Mjög góður	116	11,0%
	Svara ekki	25	—
Flataskóli	Mjög vondur	18	36,7%
	Frekar vondur	19	38,8%
	Frekar góður	11	22,4%
	Mjög góður	1	2,0%
	Svara ekki	0	—

Skólamatgur - 5. bekkur - Strákar og stelpur

Mynd

Finnst þér matgurinn í skólanum góður?

Kyn	Skipting	Svar	Fjöldi	Hlutfall	
Stelpur	Önnur landsvæði	Mjög vondur	83	10,1%	
		Frekar vondur	220	26,8%	
		Frekar góður	400	48,7%	
		Mjög góður	118	14,4%	
		Svara ekki	22	—	
	Höfuðborgarsvæðið utan Reykjavíkur	Mjög vondur	48	10,4%	
		Frekar vondur	120	26,1%	
		Frekar góður	241	52,4%	
		Mjög góður	51	11,1%	
		Svara ekki	14	—	
		Flataskóli	Mjög vondur	7	35,0%
			Frekar vondur	6	30,0%
			Frekar góður	7	35,0%
	Mjög góður		0	0,0%	
Svara ekki	0		—		

Finnst þér matgurinn í skólanum góður?

Kyn	Skipting	Svar	Fjöldi	Hlutfall	
Strákar	Önnur landsvæði	Mjög vondur	96	11,8%	
		Frekar vondur	157	19,3%	
		Frekar góður	394	48,5%	
		Mjög góður	166	20,4%	
		Svara ekki	23	—	
	Höfuðborgarsvæðið utan Reykjavíkur	Mjög vondur	113	20,0%	
		Frekar vondur	149	26,4%	
		Frekar góður	237	42,0%	
		Mjög góður	65	11,5%	
		Svara ekki	9	—	
		Flataskóli	Mjög vondur	11	37,9%
			Frekar vondur	13	44,8%
			Frekar góður	4	13,8%
	Mjög góður		1	3,4%	
Svara ekki	0		—		

Lestur - 5. bekkur

Mynd

Hvað finnst þér um að lesa í skólanum?

Skipting	Svar	Fjöldi	Hlutfall
Önnur landsvæði	Alls ekki skemmtilegt	220	12,8%
	Ekki mjög skemmtilegt	490	28,5%
	Frekar skemmtilegt	654	38,1%
	Mjög skemmtilegt	353	20,6%
	Svara ekki	19	—
Höfuðborgarsvæðið utan Reykjavíkur	Alls ekki skemmtilegt	145	13,6%
	Ekki mjög skemmtilegt	324	30,4%
	Frekar skemmtilegt	412	38,6%
	Mjög skemmtilegt	185	17,4%
	Svara ekki	10	—
Flataskóli	Alls ekki skemmtilegt	8	16,3%
	Ekki mjög skemmtilegt	19	38,8%
	Frekar skemmtilegt	18	36,7%
	Mjög skemmtilegt	4	8,2%
	Svara ekki	0	—

Hvað finnst þér um að lesa eitthvað sem þú velur sjálf/ur/t í frítíma þínum

Skipting	Svar	Fjöldi	Hlutfall
Önnur landsvæði	Alls ekki skemmtilegt	129	7,5%
	Ekki mjög skemmtilegt	321	18,8%
	Frekar skemmtilegt	733	42,9%
	Mjög skemmtilegt	526	30,8%
	Svara ekki	27	—
Höfuðborgarsvæðið utan Reykjavíkur	Alls ekki skemmtilegt	107	10,1%
	Ekki mjög skemmtilegt	216	20,4%
	Frekar skemmtilegt	445	42,0%
	Mjög skemmtilegt	291	27,5%
	Svara ekki	17	—
Flataskóli	Alls ekki skemmtilegt	6	12,2%
	Ekki mjög skemmtilegt	15	30,6%
	Frekar skemmtilegt	14	28,6%
	Mjög skemmtilegt	14	28,6%
	Svara ekki	0	—

Líkamleg einkenni - 5. bekkur

Mynd

Höfuðverk

Skipting	Svar	Fjöldi	Hlutfall
Önnur landsvæði	Aldrei	565	32,7%
	Sjaldan	562	32,5%
	Stundum	394	22,8%
	Oft	209	12,1%
	Svara ekki	6	—
Höfuðborgarsvæðið utan Reykjavíkur	Aldrei	327	30,6%
	Sjaldan	352	32,9%
	Stundum	251	23,5%
	Oft	140	13,1%
	Svara ekki	6	—
Flataskóli	Aldrei	19	38,8%
	Sjaldan	15	30,6%
	Stundum	8	16,3%
	Oft	7	14,3%
	Svara ekki	0	—

Magaverk

Skipting	Svar	Fjöldi	Hlutfall
Önnur landsvæði	Aldrei	656	38,2%
	Sjaldan	539	31,4%
	Stundum	341	19,8%
	Oft	183	10,6%
	Svara ekki	17	—
Höfuðborgarsvæðið utan Reykjavíkur	Aldrei	363	34,0%
	Sjaldan	367	34,4%
	Stundum	227	21,3%
	Oft	111	10,4%
	Svara ekki	8	—
Flataskóli	Aldrei	23	46,9%
	Sjaldan	13	26,5%
	Stundum	8	16,3%
	Oft	5	10,2%
	Svara ekki	0	—

Svima

Skipting	Svar	Fjöldi	Hlutfall
Önnur landsvæði	Aldrei	901	52,2%
	Sjaldan	473	27,4%
	Stundum	244	14,1%
	Oft	108	6,3%
	Svara ekki	10	—
Höfuðborgarsvæðið utan Reykjavíkur	Aldrei	549	51,5%
	Sjaldan	290	27,2%
	Stundum	166	15,6%
	Oft	61	5,7%
	Svara ekki	10	—
Flataskóli	Aldrei	33	67,3%
	Sjaldan	9	18,4%
	Stundum	5	10,2%
	Oft	2	4,1%
	Svara ekki	0	—

Andleg einkenni - 5. bekkur

Mynd

Verið döpur/dapur/dapurt

Skipting	Svar	Fjöldi	Hlutfall
Önnur landsvæði	Aldrei	472	27,4%
	Sjaldan	678	39,4%
	Stundum	407	23,6%
	Oft	165	9,6%
	Svara ekki	14	—
Höfuðborgarsvæðið utan Reykjavíkur	Aldrei	291	27,2%
	Sjaldan	448	41,9%
	Stundum	243	22,7%
	Oft	87	8,1%
	Svara ekki	7	—
Flataskóli	Aldrei	15	30,6%
	Sjaldan	25	51,0%
	Stundum	5	10,2%
	Oft	4	8,2%
	Svara ekki	0	—

Verið pirruð/pirraður/pirrað

Skipting	Svar	Fjöldi	Hlutfall
Önnur landsvæði	Aldrei	639	37,2%
	Sjaldan	593	34,5%
	Stundum	318	18,5%
	Oft	168	9,8%
	Svara ekki	18	—
Höfuðborgarsvæðið utan Reykjavíkur	Aldrei	382	35,8%
	Sjaldan	352	33,0%
	Stundum	222	20,8%
	Oft	110	10,3%
	Svara ekki	10	—
Flataskóli	Aldrei	23	46,9%
	Sjaldan	16	32,7%
	Stundum	7	14,3%
	Oft	3	6,1%
	Svara ekki	0	—

Verið kvíðin/kvíðinn/kvíðið

Skipting	Svar	Fjöldi	Hlutfall
Önnur landsvæði	Aldrei	323	18,7%
	Sjaldan	625	36,2%
	Stundum	518	30,0%
	Oft	262	15,2%
	Svara ekki	8	—
Höfuðborgarsvæðið utan Reykjavíkur	Aldrei	181	16,9%
	Sjaldan	456	42,5%
	Stundum	296	27,6%
	Oft	139	13,0%
	Svara ekki	4	—
Flataskóli	Aldrei	5	10,2%
	Sjaldan	26	53,1%
	Stundum	9	18,4%
	Oft	9	18,4%
	Svara ekki	0	—

Líðan í skólanum - 5. bekkur

Mynd

Hvernig líður þér í kennslustundum?

Skipting	Svar	Fjöldi	Hlutfall
Önnur landsvæði	Mjög illa	44	2,6%
	Frekar illa	204	11,9%
	Frekar vel	959	56,1%
	Mjög vel	502	29,4%
	Svara ekki	27	—
Höfuðborgarsvæðið utan Reykjavíkur	Mjög illa	27	2,5%
	Frekar illa	101	9,5%
	Frekar vel	630	59,4%
	Mjög vel	303	28,6%
	Svara ekki	15	—
Flataskóli	Mjög illa	0	0,0%
	Frekar illa	3	6,1%
	Frekar vel	38	77,6%
	Mjög vel	8	16,3%
	Svara ekki	0	—

Hvernig líður þér í frímínútum?

Skipting	Svar	Fjöldi	Hlutfall
Önnur landsvæði	Mjög illa	22	1,3%
	Frekar illa	86	5,0%
	Frekar vel	660	38,5%
	Mjög vel	946	55,2%
	Svara ekki	22	—
Höfuðborgarsvæðið utan Reykjavíkur	Mjög illa	14	1,3%
	Frekar illa	53	5,0%
	Frekar vel	380	35,9%
	Mjög vel	612	57,8%
	Svara ekki	17	—
Flataskóli	Mjög illa	0	0,0%
	Frekar illa	1	2,0%
	Frekar vel	17	34,7%
	Mjög vel	31	63,3%
	Svara ekki	0	—

Hreyfing - 5. bekkur

Mynd

Ef þú hugsar um síðustu sjö daga, hreyfðir þú þig mikið (t.d. með því að hjóla, spila fótbolta, hlaupa eða stunda aðrar íþróttir?)

Skipting	Svar	Fjöldi	Hlutfall
Önnur landsvæði	Alls ekki mikið	60	3,5%
	Ekki mjög mikið	311	18,0%
	Frekar mikið	795	46,1%
	Mjög mikið	560	32,4%
	Svara ekki	10	—
Höfuðborgarsvæðið utan Reykjavíkur	Alls ekki mikið	28	2,6%
	Ekki mjög mikið	162	15,1%
	Frekar mikið	503	47,0%
	Mjög mikið	378	35,3%
	Svara ekki	5	—
Flataskóli	Alls ekki mikið	2	4,1%
	Ekki mjög mikið	3	6,1%
	Frekar mikið	26	53,1%
	Mjög mikið	18	36,7%
	Svara ekki	0	—

Einmana í skólanum - 5. bekkur

Mynd

Hversu oft hefur þú verið einmanna í skólanum

Skipting	Svar	Fjöldi	Hlutfall
Önnur landsvæði	Aldrei	591	34,3%
	Sjaldan	699	40,6%
	Stundum	291	16,9%
	Oft	140	8,1%
	Svara ekki	15	—
Höfuðborgarsvæðið utan Reykjavíkur	Aldrei	413	38,6%
	Sjaldan	424	39,7%
	Stundum	167	15,6%
	Oft	65	6,1%
	Svara ekki	7	—
Flataskóli	Aldrei	26	53,1%
	Sjaldan	21	42,9%
	Stundum	1	2,0%
	Oft	1	2,0%
	Svara ekki	0	—

Einmana í skólanum - 5. bekkur - Strákar og stelpur

Mynd

Hversu oft hefur þú verið einmanna í skólanum

Kyn	Skipting	Svar	Fjöldi	Hlutfall
Stelpur	Önnur landsvæði	Aldrei	248	29,7%
		Sjaldan	359	42,9%
		Stundum	158	18,9%
		Oft	71	8,5%
		Svara ekki	7	—
	Höfuðborgarsvæðið utan Reykjavíkur	Aldrei	144	30,5%
		Sjaldan	211	44,7%
		Stundum	86	18,2%
		Oft	31	6,6%
		Svara ekki	2	—
	Flataskóli	Aldrei	8	40,0%
		Sjaldan	11	55,0%
		Stundum	0	0,0%
		Oft	1	5,0%
		Svara ekki	0	—

Hversu oft hefur þú verið einmanna í skólanum

Kyn	Skipting	Svar	Fjöldi	Hlutfall
Strákar	Önnur landsvæði	Aldrei	330	39,8%
		Sjaldan	319	38,4%
		Stundum	121	14,6%
		Oft	60	7,2%
		Svara ekki	6	—
	Höfuðborgarsvæðið utan Reykjavíkur	Aldrei	264	46,5%
		Sjaldan	204	35,9%
		Stundum	69	12,1%
		Oft	31	5,5%
		Svara ekki	5	—
	Flataskóli	Aldrei	18	62,1%
		Sjaldan	10	34,5%
		Stundum	1	3,4%
		Oft	0	0,0%
		Svara ekki	0	—

Orðið fyrir einelti - 5. bekkur

Mynd

Hefur þú verið lögð/lagður/lagt í einelti í skólanum í 4./5. bekk?

Skipting	Svar	Fjöldi	Hlutfall
Önnur landsvæði	Aldrei	1024	59,4%
	Sjaldan	402	23,3%
	Stundum	188	10,9%
	Oft	109	6,3%
	Svara ekki	13	—
Höfuðborgarsvæðið utan Reykjavíkur	Aldrei	667	62,6%
	Sjaldan	252	23,6%
	Stundum	94	8,8%
	Oft	53	5,0%
	Svara ekki	10	—
Flataskóli	Aldrei	41	83,7%
	Sjaldan	7	14,3%
	Stundum	1	2,0%
	Oft	0	0,0%
	Svara ekki	0	—

Orðið fyrir einelti - 5. bekkur - Strákar og stelpur

Mynd

Hefur þú verið lögð/lagður/lagt í einelti í skólanum í 4./5. bekk?

Kyn	Skipting	Svar	Fjöldi	Hlutfall
Stelpur	Önnur landsvæði	Aldrei	519	62,1%
		Sjaldan	180	21,5%
		Stundum	98	11,7%
		Oft	39	4,7%
		Svara ekki	7	—
	Höfuðborgarsvæðið utan Reykjavíkur	Aldrei	294	62,7%
		Sjaldan	111	23,7%
		Stundum	39	8,3%
		Oft	25	5,3%
		Svara ekki	5	—
	Flataskóli	Aldrei	14	70,0%
		Sjaldan	5	25,0%
		Stundum	1	5,0%
		Oft	0	0,0%
		Svara ekki	0	—

Hefur þú verið lögð/lagður/lagt í einelti í skólanum í 4./5. bekk?

Kyn	Skipting	Svar	Fjöldi	Hlutfall
Strákar	Önnur landsvæði	Aldrei	485	58,2%
		Sjaldan	207	24,8%
		Stundum	77	9,2%
		Oft	64	7,7%
		Svara ekki	3	—
	Höfuðborgarsvæðið utan Reykjavíkur	Aldrei	362	63,6%
		Sjaldan	131	23,0%
		Stundum	51	9,0%
		Oft	25	4,4%
		Svara ekki	4	—
	Flataskóli	Aldrei	27	93,1%
		Sjaldan	2	6,9%
		Stundum	0	0,0%
		Oft	0	0,0%
		Svara ekki	0	—

Skilin útundan - 5. bekkur

Mynd

Hefur þú verið skilin/skilinn/skilið útundan í skólanum í 4./5. bekk?

Skipting	Svar	Fjöldi	Hlutfall
Önnur landsvæði	Aldrei	850	49,2%
	Sjaldan	564	32,7%
	Stundum	216	12,5%
	Oft	96	5,6%
	Svara ekki	10	—
Höfuðborgarsvæðið utan Reykjavíkur	Aldrei	538	50,4%
	Sjaldan	344	32,2%
	Stundum	141	13,2%
	Oft	45	4,2%
	Svara ekki	8	—
Flataskóli	Aldrei	33	67,3%
	Sjaldan	9	18,4%
	Stundum	5	10,2%
	Oft	2	4,1%
	Svara ekki	0	—

Skilin útundan - 5. bekkur - Strákar og stelpur

Mynd

Hefur þú verið skilin/skilinn/skilið útundan í skólanum í 4./5. bekk?

Kyn	Skipting	Svar	Fjöldi	Hlutfall
Stelpur	Önnur landsvæði	Aldrei	404	48,2%
		Sjaldan	277	33,0%
		Stundum	119	14,2%
		Oft	39	4,6%
		Svara ekki	4	—
	Höfuðborgarsvæðið utan Reykjavíkur	Aldrei	213	45,3%
		Sjaldan	167	35,5%
		Stundum	73	15,5%
		Oft	17	3,6%
		Svara ekki	4	—
	Flataskóli	Aldrei	13	65,0%
		Sjaldan	4	20,0%
		Stundum	3	15,0%
		Oft	0	0,0%
Svara ekki		0	—	

Hefur þú verið skilin/skilinn/skilið útundan í skólanum í 4./5. bekk?

Kyn	Skipting	Svar	Fjöldi	Hlutfall
Strákar	Önnur landsvæði	Aldrei	432	51,9%
		Sjaldan	264	31,7%
		Stundum	89	10,7%
		Oft	48	5,8%
		Svara ekki	3	—
	Höfuðborgarsvæðið utan Reykjavíkur	Aldrei	316	55,4%
		Sjaldan	170	29,8%
		Stundum	61	10,7%
		Oft	23	4,0%
		Svara ekki	3	—
	Flataskóli	Aldrei	20	69,0%
		Sjaldan	5	17,2%
		Stundum	2	6,9%
		Oft	2	6,9%
Svara ekki		0	—	

Einelti á neti - 5. bekkur

Mynd

Hefur þú verið lögð/lagður/lagt í einelti á netinu í 4./5. bekk?

Skipting	Svar	Fjöldi	Hlutfall
Önnur landsvæði	Aldrei	1360	78,7%
	Sjaldan	221	12,8%
	Stundum	105	6,1%
	Oft	43	2,5%
	Svara ekki	7	—
Höfuðborgarsvæðið utan Reykjavíkur	Aldrei	900	84,0%
	Sjaldan	93	8,7%
	Stundum	52	4,9%
	Oft	27	2,5%
	Svara ekki	4	—
Flataskóli	Aldrei	45	91,8%
	Sjaldan	3	6,1%
	Stundum	1	2,0%
	Oft	0	0,0%
	Svara ekki	0	—

Einelti á neti - 5. bekkur - Strákar og stelpur

Mynd

Hefur þú verið lögð/lagður/lagt í einelti á netinu í 4./5. bekk?

Kyn	Skipting	Svar	Fjöldi	Hlutfall
Stelpur	Önnur landsvæði	Aldrei	677	80,7%
		Sjaldan	106	12,6%
		Stundum	43	5,1%
		Oft	13	1,5%
		Svara ekki	4	—
	Höfuðborgarsvæðið utan Reykjavíkur	Aldrei	409	86,5%
		Sjaldan	37	7,8%
		Stundum	21	4,4%
		Oft	6	1,3%
		Svara ekki	1	—
	Flataskóli	Aldrei	17	85,0%
		Sjaldan	2	10,0%
		Stundum	1	5,0%
		Oft	0	0,0%
Svara ekki		0	—	

Hefur þú verið lögð/lagður/lagt í einelti á netinu í 4./5. bekk?

Kyn	Skipting	Svar	Fjöldi	Hlutfall
Strákar	Önnur landsvæði	Aldrei	649	77,7%
		Sjaldan	107	12,8%
		Stundum	58	6,9%
		Oft	21	2,5%
		Svara ekki	1	—
	Höfuðborgarsvæðið utan Reykjavíkur	Aldrei	472	82,7%
		Sjaldan	49	8,6%
		Stundum	30	5,3%
		Oft	20	3,5%
		Svara ekki	2	—
	Flataskóli	Aldrei	28	96,6%
		Sjaldan	1	3,4%
		Stundum	0	0,0%
		Oft	0	0,0%
Svara ekki		0	—	

Vinir - 5. bekkur

Mynd

Átt þú góða vini?

Skipting	Svar	Fjöldi	Hlutfall
Önnur landsvæði	Nei , ég á engan góðan vin	23	1,3%
	Já, ég á fleiri en einn góðan vin	1435	83,6%
	Já, ég á einn góðan vin	259	15,1%
	Svara ekki	19	—
Höfuðborgarsvæðið utan Reykjavíkur	Nei , ég á engan góðan vin	11	1,0%
	Já, ég á fleiri en einn góðan vin	902	85,2%
	Já, ég á einn góðan vin	146	13,8%
	Svara ekki	17	—
Flataskóli	Nei , ég á engan góðan vin	0	0,0%
	Já, ég á fleiri en einn góðan vin	44	89,8%
	Já, ég á einn góðan vin	5	10,2%
	Svara ekki	0	—

Vinir - 5. bekkur - Strákar og stelpur

Mynd

Átt þú góða vini?

Kyn	Skipting	Svar	Fjöldi	Hlutfall	
Stelpur	Önnur landsvæði	Nei , ég á engan góðan vin	10	1,2%	
		Já, ég á fleiri en einn góðan vin	715	85,6%	
		Já, ég á einn góðan vin	110	13,2%	
		Svara ekki	8	—	
	Höfuðborgarsvæðið utan Reykjavíkur	Nei , ég á engan góðan vin	4	0,9%	
		Já, ég á fleiri en einn góðan vin	392	84,3%	
		Já, ég á einn góðan vin	69	14,8%	
		Svara ekki	9	—	
		Flataskóli	Nei , ég á engan góðan vin	0	0,0%
			Já, ég á fleiri en einn góðan vin	18	90,0%
Já, ég á einn góðan vin	2		10,0%		
Svara ekki	0		—		

Átt þú góða vini?

Kyn	Skipting	Svar	Fjöldi	Hlutfall	
Strákar	Önnur landsvæði	Nei , ég á engan góðan vin	10	1,2%	
		Já, ég á fleiri en einn góðan vin	678	81,9%	
		Já, ég á einn góðan vin	140	16,9%	
		Svara ekki	8	—	
	Höfuðborgarsvæðið utan Reykjavíkur	Nei , ég á engan góðan vin	7	1,2%	
		Já, ég á fleiri en einn góðan vin	485	85,8%	
		Já, ég á einn góðan vin	73	12,9%	
		Svara ekki	8	—	
		Flataskóli	Nei , ég á engan góðan vin	0	0,0%
			Já, ég á fleiri en einn góðan vin	26	89,7%
Já, ég á einn góðan vin	3		10,3%		
Svara ekki	0		—		

6. bekkur

Líkar skólinn - 6. bekkur

Mynd

Hvernig líkar þér í skólanum?

Skipting	Svar	Fjöldi	Hlutfall
Önnur landsvæði	Mér líkar alls ekki vel í skólanum	109	4,2%
	Mér líkar ekki vel í skólanum	274	10,5%
	Mér líkar þokkalega í skólanum	1546	59,3%
	Mér líkar mjög vel í skólanum	680	26,1%
	Svara ekki	14	—
Höfuðborgarsvæðið utan Reykjavíkur	Mér líkar alls ekki vel í skólanum	40	4,1%
	Mér líkar ekki vel í skólanum	95	9,7%
	Mér líkar þokkalega í skólanum	570	58,4%
	Mér líkar mjög vel í skólanum	271	27,8%
	Svara ekki	9	—
Flataskóli	Mér líkar alls ekki vel í skólanum	1	1,6%
	Mér líkar ekki vel í skólanum	5	8,2%
	Mér líkar þokkalega í skólanum	35	57,4%
	Mér líkar mjög vel í skólanum	20	32,8%
	Svara ekki	1	—

Líkar skólinn - 6. bekkur - Strákar og stelpur

Mynd

Hvernig líkar þér í skólanum?

Kyn	Skipting	Svar	Fjöldi	Hlutfall
Stelpur	Önnur landsvæði	Mér líkar alls ekki vel í skólanum	36	3,0%
		Mér líkar ekki vel í skólanum	116	9,6%
		Mér líkar þokkalega í skólanum	743	61,6%
		Mér líkar mjög vel í skólanum	311	25,8%
		Svara ekki	8	—
	Höfuðborgarsvæðið utan Reykjavíkur	Mér líkar alls ekki vel í skólanum	18	3,6%
		Mér líkar ekki vel í skólanum	45	9,0%
		Mér líkar þokkalega í skólanum	279	56,0%
		Mér líkar mjög vel í skólanum	156	31,3%
		Svara ekki	5	—
	Flataskóli	Mér líkar alls ekki vel í skólanum	1	3,7%
		Mér líkar ekki vel í skólanum	2	7,4%
		Mér líkar þokkalega í skólanum	16	59,3%
		Mér líkar mjög vel í skólanum	8	29,6%
		Svara ekki	0	—

Hvernig líkar þér í skólanum?

Kyn	Skipting	Svar	Fjöldi	Hlutfall
Strákar	Önnur landsvæði	Mér líkar alls ekki vel í skólanum	61	4,7%
		Mér líkar ekki vel í skólanum	143	10,9%
		Mér líkar þokkalega í skólanum	749	57,2%
		Mér líkar mjög vel í skólanum	356	27,2%
		Svara ekki	6	—
	Höfuðborgarsvæðið utan Reykjavíkur	Mér líkar alls ekki vel í skólanum	20	4,4%
		Mér líkar ekki vel í skólanum	49	10,7%
		Mér líkar þokkalega í skólanum	278	60,6%
		Mér líkar mjög vel í skólanum	112	24,4%
		Svara ekki	3	—
	Flataskóli	Mér líkar alls ekki vel í skólanum	0	0,0%
		Mér líkar ekki vel í skólanum	2	6,1%
		Mér líkar þokkalega í skólanum	19	57,6%
		Mér líkar mjög vel í skólanum	12	36,4%
		Svara ekki	1	—

Álaga vegna heimanáms - 6. bekkur

Mynd

Hversu miklu álagi verður þú fyrir vegna skólanámsins?

Skipting	Svar	Fjöldi	Hlutfall
Önnur landsvæði	Miklu	200	7,7%
	Nokkru	657	25,4%
	Litlu	1290	49,9%
	Engu	440	17,0%
	Svara ekki	36	—
Höfuðborgarsvæðið utan Reykjavíkur	Miklu	90	9,2%
	Nokkru	229	23,5%
	Litlu	503	51,7%
	Engu	151	15,5%
	Svara ekki	12	—
Flataskóli	Miklu	1	1,6%
	Nokkru	11	17,7%
	Litlu	34	54,8%
	Engu	16	25,8%
	Svara ekki	0	—

Álaga vegna heimanáms - 6. bekkur - Strákar og stelpur

Mynd

Hversu miklu álagi verður þú fyrir vegna skólanámsins?

Kyn	Skipting	Svar	Fjöldi	Hlutfall
Stelpur	Önnur landsvæði	Miklu	98	8,2%
		Nokkru	334	27,8%
		Litlu	611	50,9%
		Engu	158	13,2%
		Svara ekki	13	—
	Höfuðborgarsvæðið utan Reykjavíkur	Miklu	46	9,3%
		Nokkru	126	25,4%
		Litlu	257	51,7%
		Engu	68	13,7%
		Svara ekki	6	—
	Flataskóli	Miklu	1	3,7%
		Nokkru	4	14,8%
		Litlu	17	63,0%
		Engu	5	18,5%
		Svara ekki	0	—

Hversu miklu álagi verður þú fyrir vegna skólanámsins?

Kyn	Skipting	Svar	Fjöldi	Hlutfall
Strákar	Önnur landsvæði	Miklu	83	6,4%
		Nokkru	293	22,6%
		Litlu	646	49,9%
		Engu	272	21,0%
		Svara ekki	21	—
	Höfuðborgarsvæðið utan Reykjavíkur	Miklu	39	8,5%
		Nokkru	99	21,7%
		Litlu	240	52,5%
		Engu	79	17,3%
		Svara ekki	5	—
	Flataskóli	Miklu	0	0,0%
		Nokkru	7	20,6%
		Litlu	16	47,1%
		Engu	11	32,4%
		Svara ekki	0	—

Finnst kennurum annt um mig - 6. bekkur

Mynd

Mér finnst kennurunum mínum vera annt um mig sem einstakling

Skipting	Svar	Fjöldi	Hlutfall
Önnur landsvæði	Mjög ósammála	55	2,1%
	Ósammála	76	3,0%
	Hvorki né	440	17,1%
	Sammála	1299	50,6%
	Mjög sammála	696	27,1%
	Svara ekki	57	—
Höfuðborgarsvæðið utan Reykjavíkur	Mjög ósammála	22	2,3%
	Ósammála	26	2,7%
	Hvorki né	144	15,1%
	Sammála	462	48,4%
	Mjög sammála	301	31,5%
	Svara ekki	30	—
Flataskóli	Mjög ósammála	1	1,7%
	Ósammála	2	3,3%
	Hvorki né	6	10,0%
	Sammála	32	53,3%
	Mjög sammála	19	31,7%
	Svara ekki	2	—

Finnst kennurum annt um mig - 6. bekkur - Strákar og stelpur

Mynd

Mér finnst kennurunum mínum vera annt um mig sem einstakling

Kyn	Skipting	Svar	Fjöldi	Hlutfall	
Stelpur	Önnur landsvæði	Mjög ósammála	20	1,7%	
		Ósammála	35	2,9%	
		Hvorki né	188	15,7%	
		Sammála	635	53,1%	
		Mjög sammála	318	26,6%	
		Svara ekki	18	—	
		Mjög ósammála	5	1,0%	
	Höfuðborgarsvæðið utan Reykjavíkur	Ósammála	11	2,3%	
		Hvorki né	70	14,3%	
		Sammála	226	46,3%	
		Mjög sammála	176	36,1%	
		Svara ekki	15	—	
		Flataskóli	Mjög ósammála	1	3,7%
			Ósammála	1	3,7%
	Hvorki né		2	7,4%	
	Sammála		11	40,7%	
	Mjög sammála		12	44,4%	
	Svara ekki		0	—	

Mér finnst kennurunum mínum vera annt um mig sem einstakling

Kyn	Skipting	Svar	Fjöldi	Hlutfall
Strákar	Önnur landsvæði	Mjög ósammála	34	2,7%
		Ósammála	33	2,6%
		Hvorki né	225	17,6%
		Sammála	627	49,1%
		Mjög sammála	358	28,0%
		Svara ekki	38	—
		Mjög ósammála	16	3,6%
	Höfuðborgarsvæðið utan Reykjavíkur	Ósammála	14	3,1%
		Hvorki né	72	16,1%
		Sammála	225	50,2%
		Mjög sammála	121	27,0%
		Svara ekki	14	—
		Mjög ósammála	0	0,0%
	Flataskóli	Ósammála	1	3,1%
		Hvorki né	4	12,5%
		Sammála	21	65,6%
		Mjög sammála	6	18,8%
		Svara ekki	2	—

Traust á kennurum - 6. bekkur

Mynd

Ég treysti kennurunum mínum

Skipting	Svar	Fjöldi	Hlutfall
Önnur landsvæði	Mjög ósammála	104	4,0%
	Ósammála	123	4,7%
	Hvorki né	395	15,2%
	Sammála	1100	42,3%
	Mjög sammála	881	33,8%
	Svara ekki	20	—
Höfuðborgarsvæðið utan Reykjavíkur	Mjög ósammála	34	3,5%
	Ósammála	44	4,5%
	Hvorki né	120	12,3%
	Sammála	430	44,0%
	Mjög sammála	349	35,7%
	Svara ekki	8	—
Flataskóli	Mjög ósammála	1	1,6%
	Ósammála	2	3,2%
	Hvorki né	9	14,5%
	Sammála	26	41,9%
	Mjög sammála	24	38,7%
	Svara ekki	0	—

Traust á kennurum - 6. bekkur - Strákar og stelpur

Mynd

Ég treysti kennurunum mínum

Kyn	Skipting	Svar	Fjöldi	Hlutfall
Stelpur	Önnur landsvæði	Mjög ósammála	50	4,1%
		Ósammála	71	5,9%
		Hvorki né	196	16,3%
		Sammála	526	43,6%
		Mjög sammála	363	30,1%
		Svara ekki	8	—
		Mjög ósammála	15	3,0%
	Höfuðborgarsvæðið utan Reykjavíkur	Ósammála	24	4,8%
		Hvorki né	61	12,2%
		Sammála	218	43,6%
		Mjög sammála	182	36,4%
		Svara ekki	3	—
		Mjög ósammála	1	3,7%
	Flataskóli	Ósammála	2	7,4%
		Hvorki né	3	11,1%
		Sammála	12	44,4%
		Mjög sammála	9	33,3%
		Svara ekki	0	—

Ég treysti kennurunum mínum

Kyn	Skipting	Svar	Fjöldi	Hlutfall
Strákar	Önnur landsvæði	Mjög ósammála	46	3,5%
		Ósammála	46	3,5%
		Hvorki né	173	13,3%
		Sammála	546	41,8%
		Mjög sammála	494	37,9%
		Svara ekki	10	—
	Höfuðborgarsvæðið utan Reykjavíkur	Mjög ósammála	18	3,9%
		Ósammála	20	4,4%
		Hvorki né	54	11,8%
		Sammála	204	44,5%
		Mjög sammála	162	35,4%
		Svara ekki	4	—
	Flataskóli	Mjög ósammála	0	0,0%
		Ósammála	0	0,0%
		Hvorki né	6	17,6%
		Sammála	13	38,2%
		Mjög sammála	15	44,1%
		Svara ekki	0	—

Virgni nemenda - 6. bekkur

Mynd

Nemendur taka þátt í að skipuleggja skólaviðburði

Skipting	Svar	Fjöldi	Hlutfall
Önnur landsvæði	Mjög ósammála	179	7,1%
	Ósammála	259	10,2%
	Hvorki né	865	34,2%
	Sammála	941	37,2%
	Mjög sammála	283	11,2%
	Svara ekki	96	—
Höfuðborgarsvæðið utan Reykjavíkur	Mjög ósammála	68	7,2%
	Ósammála	118	12,5%
	Hvorki né	345	36,5%
	Sammála	318	33,6%
	Mjög sammála	97	10,3%
	Svara ekki	39	—
Flataskóli	Mjög ósammála	3	5,0%
	Ósammála	9	15,0%
	Hvorki né	23	38,3%
	Sammála	21	35,0%
	Mjög sammála	4	6,7%
	Svara ekki	2	—

Nemendur fá oft tækifæri til að skipuleggja skólaverkefni

Skipting	Svar	Fjöldi	Hlutfall
Önnur landsvæði	Mjög ósammála	182	7,1%
	Ósammála	348	13,6%
	Hvorki né	899	35,3%
	Sammála	905	35,5%
	Mjög sammála	216	8,5%
	Svara ekki	73	—
Höfuðborgarsvæðið utan Reykjavíkur	Mjög ósammála	83	8,7%
	Ósammála	151	15,8%
	Hvorki né	316	33,1%
	Sammála	316	33,1%
	Mjög sammála	89	9,3%
	Svara ekki	30	—
Flataskóli	Mjög ósammála	3	4,8%
	Ósammála	8	12,9%
	Hvorki né	22	35,5%
	Sammála	22	35,5%
	Mjög sammála	7	11,3%
	Svara ekki	0	—

Tekið er mark á hugmyndum nemenda

Skipting	Svar	Fjöldi	Hlutfall
Önnur landsvæði	Mjög ósammála	100	3,9%
	Ósammála	175	6,8%
	Hvorki né	746	29,1%
	Sammála	1214	47,4%
	Mjög sammála	327	12,8%
	Svara ekki	61	—
Höfuðborgarsvæðið utan Reykjavíkur	Mjög ósammála	36	3,8%
	Ósammála	73	7,6%
	Hvorki né	277	28,9%
	Sammála	456	47,6%
	Mjög sammála	116	12,1%
	Svara ekki	27	—
Flataskóli	Mjög ósammála	1	1,6%
	Ósammála	5	8,2%
	Hvorki né	5	8,2%
	Sammála	36	59,0%
	Mjög sammála	14	23,0%
	Svara ekki	1	—

Tilheyra - 6. bekkur

Mynd

Mér finnst ég vera utangarðs í skólanum

Skipting	Svar	Fjöldi	Hlutfall
Önnur landsvæði	Mjög sammála	92	3,6%
	Sammála	377	14,6%
	Ósammála	1085	42,1%
	Mjög ósammála	1025	39,7%
	Svara ekki	44	—
Höfuðborgarsvæðið utan Reykjavíkur	Mjög sammála	37	3,8%
	Sammála	115	12,0%
	Ósammála	391	40,6%
	Mjög ósammála	419	43,6%
	Svara ekki	23	—
Flataskóli	Mjög sammála	0	0,0%
	Sammála	7	11,9%
	Ósammála	23	39,0%
	Mjög ósammála	29	49,2%
	Svara ekki	3	—

Mér finnst ég tilheyra í skólanum

Skipting	Svar	Fjöldi	Hlutfall
Önnur landsvæði	Mjög ósammála	113	4,4%
	Ósammála	350	13,7%
	Sammála	1527	59,7%
	Mjög sammála	569	22,2%
	Svara ekki	64	—
Höfuðborgarsvæðið utan Reykjavíkur	Mjög ósammála	39	4,1%
	Ósammála	125	13,2%
	Sammála	503	53,2%
	Mjög sammála	279	29,5%
	Svara ekki	39	—
Flataskóli	Mjög ósammála	1	1,6%
	Ósammála	7	11,5%
	Sammála	35	57,4%
	Mjög sammála	18	29,5%
	Svara ekki	1	—

Öðrum nemendum virðist líka vel við mig

Skipting	Svar	Fjöldi	Hlutfall
Önnur landsvæði	Mjög ósammála	61	2,4%
	Ósammála	351	13,7%
	Sammála	1641	63,9%
	Mjög sammála	517	20,1%
	Svara ekki	53	—
Höfuðborgarsvæðið utan Reykjavíkur	Mjög ósammála	29	3,0%
	Ósammála	114	11,8%
	Sammála	618	64,0%
	Mjög sammála	205	21,2%
	Svara ekki	19	—
Flataskóli	Mjög ósammála	1	1,7%
	Ósammála	9	15,0%
	Sammála	36	60,0%
	Mjög sammála	14	23,3%
	Svara ekki	2	—

Lestur - 6. bekkur

Mynd

Í frítíma þínum af því að þig langar til þess?

Skipting	Svar	Fjöldi	Hlutfall
Önnur landsvæði	Aldrei eða næstum aldrei	749	29,5%
	Einu sinni á ári eða sjaldnar	188	7,4%
	Nokkrum sinnum á ári	367	14,4%
	Í hverjum mánuði	401	15,8%
	Í hverri viku	558	21,9%
	Á hverjum degi	280	11,0%
	Svara ekki	80	—
Höfuðborgarsvæðið utan Reykjavíkur	Aldrei eða næstum aldrei	283	29,6%
	Einu sinni á ári eða sjaldnar	74	7,7%
	Nokkrum sinnum á ári	128	13,4%
	Í hverjum mánuði	174	18,2%
	Í hverri viku	197	20,6%
	Á hverjum degi	99	10,4%
	Svara ekki	30	—
Flataskóli	Aldrei eða næstum aldrei	7	11,5%
	Einu sinni á ári eða sjaldnar	2	3,3%
	Nokkrum sinnum á ári	7	11,5%
	Í hverjum mánuði	14	23,0%
	Í hverri viku	22	36,1%
	Á hverjum degi	9	14,8%
	Svara ekki	1	—

dagblöð eða fréttasíður á netinu í frítíma þínum af því að þig langar til þess?

Skipting	Svar	Fjöldi	Hlutfall
Önnur landsvæði	Aldrei eða næstum aldrei	1406	54,9%
	Einu sinni á ári eða sjaldnar	282	11,0%
	Nokkrum sinnum á ári	349	13,6%
	Í hverjum mánuði	255	10,0%
	Í hverri viku	179	7,0%
	Á hverjum degi	88	3,4%
	Svara ekki	64	—
Höfuðborgarsvæðið utan Reykjavíkur	Aldrei eða næstum aldrei	518	53,8%
	Einu sinni á ári eða sjaldnar	106	11,0%
	Nokkrum sinnum á ári	107	11,1%
	Í hverjum mánuði	107	11,1%
	Í hverri viku	93	9,7%
	Á hverjum degi	31	3,2%
	Svara ekki	23	—
Flataskóli	Aldrei eða næstum aldrei	27	43,5%
	Einu sinni á ári eða sjaldnar	6	9,7%
	Nokkrum sinnum á ári	10	16,1%
	Í hverjum mánuði	10	16,1%
	Í hverri viku	6	9,7%
	Á hverjum degi	3	4,8%
	Svara ekki	0	—

fræðsluefni eða horfir á fræðslumyndbönd á netinu í frítíma þínum af því að þig langar til þess?

Skipting	Svar	Fjöldi	Hlutfall
Önnur landsvæði	Aldrei eða næstum aldrei	851	33,6%
	Einu sinni á ári eða sjaldnar	324	12,8%
	Nokkrum sinnum á ári	479	18,9%
	Í hverjum mánuði	409	16,1%
	Í hverri viku	327	12,9%
	Á hverjum degi	143	5,6%
	Svara ekki	90	—
Höfuðborgarsvæðið utan Reykjavíkur	Aldrei eða næstum aldrei	323	34,0%
	Einu sinni á ári eða sjaldnar	114	12,0%
	Nokkrum sinnum á ári	174	18,3%
	Í hverjum mánuði	171	18,0%
	Í hverri viku	127	13,4%
	Á hverjum degi	40	4,2%
	Svara ekki	36	—
Flataskóli	Aldrei eða næstum aldrei	20	32,3%
	Einu sinni á ári eða sjaldnar	3	4,8%
	Nokkrum sinnum á ári	15	24,2%
	Í hverjum mánuði	12	19,4%
	Í hverri viku	7	11,3%
	Á hverjum degi	5	8,1%
	Svara ekki	0	—

Preyta í skóla - 6. bekkur

Mynd

Hve oft finnst þér þú vera þreyttur í skólanum?

Skipting	Svar	Fjöldi	Hlutfall
Önnur landsvæði	Næstum aldrei	382	14,9%
	Fáa skóladaga	512	19,9%
	Suma skóladaga	813	31,6%
	Flesta skóladaga	446	17,3%
	Næstum alla skóladaga	418	16,3%
	Svara ekki	52	—
Höfuðborgarsvæðið utan Reykjavíkur	Næstum aldrei	125	12,9%
	Fáa skóladaga	187	19,3%
	Suma skóladaga	296	30,5%
	Flesta skóladaga	198	20,4%
	Næstum alla skóladaga	164	16,9%
	Svara ekki	15	—
Flataskóli	Næstum aldrei	12	19,4%
	Fáa skóladaga	17	27,4%
	Suma skóladaga	19	30,6%
	Flesta skóladaga	9	14,5%
	Næstum alla skóladaga	5	8,1%
	Svara ekki	0	—

Preyta í skóla - 6. bekkur - Strákar og stelpur

Mynd

Hve oft finnst þér þú vera þreyttur í skólanum?

Kyn	Skipting	Svar	Fjöldi	Hlutfall			
Stelpur	Önnur landsvæði	Næstum aldrei	163	13,6%			
		Fáa skóladaga	254	21,1%			
		Suma skóladaga	387	32,2%			
		Flesta skóladaga	221	18,4%			
		Næstum alla skóladaga	177	14,7%			
		Svara ekki	12	—			
	Höfuðborgarsvæðið utan Reykjavíkur	Næstum aldrei	Næstum aldrei	69	14,0%		
			Fáa skóladaga	101	20,5%		
			Suma skóladaga	162	32,9%		
			Flesta skóladaga	90	18,3%		
			Næstum alla skóladaga	70	14,2%		
			Svara ekki	11	—		
			Flataskóli	Næstum aldrei	Næstum aldrei	4	14,8%
					Fáa skóladaga	10	37,0%
					Suma skóladaga	7	25,9%
Flesta skóladaga	3	11,1%					
Næstum alla skóladaga	3	11,1%					
Svara ekki	0	—					

Hve oft finnst þér þú vera þreyttur í skólanum?

Kyn	Skipting	Svar	Fjöldi	Hlutfall
Strákar	Önnur landsvæði	Næstum aldrei	215	16,8%
		Fáa skóladaga	250	19,5%
		Suma skóladaga	399	31,2%
		Flesta skóladaga	206	16,1%
		Næstum alla skóladaga	209	16,3%
		Svara ekki	36	—
	Höfuðborgarsvæðið utan Reykjavíkur	Næstum aldrei	52	11,4%
		Fáa skóladaga	82	17,9%
		Suma skóladaga	132	28,8%
		Flesta skóladaga	103	22,5%
		Næstum alla skóladaga	89	19,4%
		Svara ekki	4	—
	Flataskóli	Næstum aldrei	8	23,5%
		Fáa skóladaga	7	20,6%
		Suma skóladaga	12	35,3%
		Flesta skóladaga	5	14,7%
		Næstum alla skóladaga	2	5,9%
		Svara ekki	0	—

Truflandi hávaði í kennslustund - 6. bekkur

Mynd

Hversu oft finnst þér vera truflandi hávaði í kennslustofunni?

Skipting	Svar	Fjöldi	Hlutfall
Önnur landsvæði	Alltaf	248	9,5%
	Oft	627	24,1%
	Stundum	1003	38,5%
	Sjaldan	573	22,0%
	Aldrei	155	5,9%
	Svara ekki	17	—
Höfuðborgarsvæðið utan Reykjavíkur	Alltaf	105	10,7%
	Oft	296	30,3%
	Stundum	352	36,0%
	Sjaldan	183	18,7%
	Aldrei	42	4,3%
	Svara ekki	7	—
Flataskóli	Alltaf	11	17,7%
	Oft	5	8,1%
	Stundum	25	40,3%
	Sjaldan	18	29,0%
	Aldrei	3	4,8%
	Svara ekki	0	—

Truflandi hávaði í kennslustund - 6. bekkur - Strákar og stelpur

Mynd

Hversu oft finnst þér vera truflandi hávaði í kennslustofunni?

Kyn	Skipting	Svar	Fjöldi	Hlutfall	
Stelpur	Önnur landsvæði	Alltaf	117	9,7%	
		Oft	311	25,7%	
		Stundum	494	40,8%	
		Sjaldan	230	19,0%	
		Aldrei	59	4,9%	
		Svara ekki	3	—	
	Höfuðborgarsvæðið utan Reykjavíkur	Alltaf	58	11,6%	
		Oft	167	33,5%	
		Stundum	172	34,5%	
		Sjaldan	85	17,1%	
		Aldrei	16	3,2%	
		Svara ekki	5	—	
		Flataskóli	Alltaf	3	11,1%
			Oft	4	14,8%
			Stundum	11	40,7%
Sjaldan	8		29,6%		
Aldrei	1		3,7%		
		Svara ekki	0	—	

Hversu oft finnst þér vera truflandi hávaði í kennslustofunni?

Kyn	Skipting	Svar	Fjöldi	Hlutfall
Strákar	Önnur landsvæði	Alltaf	115	8,8%
		Oft	292	22,4%
		Stundum	475	36,5%
		Sjaldan	330	25,3%
		Aldrei	91	7,0%
		Svara ekki	12	—
	Höfuðborgarsvæðið utan Reykjavíkur	Alltaf	43	9,3%
		Oft	123	26,7%
		Stundum	172	37,4%
		Sjaldan	97	21,1%
		Aldrei	25	5,4%
		Svara ekki	2	—
	Flataskóli	Alltaf	7	20,6%
		Oft	1	2,9%
		Stundum	14	41,2%
Sjaldan		10	29,4%	
Aldrei		2	5,9%	
Svara ekki		0	—	

Andleg einkenni - 6. bekkur

Mynd

Verið döpur/dapur/dapurt

Skipting	Svar	Fjöldi	Hlutfall
Önnur landsvæði	Aldrei	481	18,8%
	Sjaldan	894	34,9%
	Um það bil mánaðarlega	376	14,7%
	Um það bil vikulega	340	13,3%
	Oftar en einu sinni í viku	264	10,3%
	Hér um bil daglega	207	8,1%
	Svara ekki	61	—
Höfuðborgarsvæðið utan Reykjavíkur	Aldrei	183	19,1%
	Sjaldan	343	35,9%
	Um það bil mánaðarlega	129	13,5%
	Um það bil vikulega	117	12,2%
	Oftar en einu sinni í viku	116	12,1%
	Hér um bil daglega	68	7,1%
	Svara ekki	29	—
Flataskóli	Aldrei	12	19,4%
	Sjaldan	22	35,5%
	Um það bil mánaðarlega	12	19,4%
	Um það bil vikulega	3	4,8%
	Oftar en einu sinni í viku	8	12,9%
	Hér um bil daglega	5	8,1%
	Svara ekki	0	—

Verið pirruð/pirraður/pirrað

Skipting	Svar	Fjöldi	Hlutfall
Önnur landsvæði	Aldrei	135	5,2%
	Sjaldan	550	21,4%
	Um það bil mánaðarlega	440	17,1%
	Um það bil vikulega	525	20,4%
	Oftar en einu sinni í viku	482	18,7%
	Hér um bil daglega	442	17,2%
	Svara ekki	49	—
Höfuðborgarsvæðið utan Reykjavíkur	Aldrei	42	4,3%
	Sjaldan	217	22,5%
	Um það bil mánaðarlega	172	17,8%
	Um það bil vikulega	200	20,7%
	Oftar en einu sinni í viku	178	18,4%
	Hér um bil daglega	157	16,3%
	Svara ekki	19	—
Flataskóli	Aldrei	3	4,8%
	Sjaldan	16	25,8%
	Um það bil mánaðarlega	13	21,0%
	Um það bil vikulega	17	27,4%
	Oftar en einu sinni í viku	8	12,9%
	Hér um bil daglega	5	8,1%
	Svara ekki	0	—

Verið kvíðin/kvíðinn/kvíðið

Skipting	Svar	Fjöldi	Hlutfall
Önnur landsvæði	Aldrei	371	14,4%
	Sjaldan	765	29,8%
	Um það bil mánaðarlega	386	15,0%
	Um það bil vikulega	375	14,6%
	Oftar en einu sinni í viku	351	13,7%
	Hér um bil daglega	323	12,6%
	Svara ekki	52	—
Höfuðborgarsvæðið utan Reykjavíkur	Aldrei	120	12,4%
	Sjaldan	282	29,2%
	Um það bil mánaðarlega	164	17,0%
	Um það bil vikulega	137	14,2%
	Oftar en einu sinni í viku	136	14,1%
	Hér um bil daglega	126	13,1%
	Svara ekki	20	—
Flataskóli	Aldrei	13	21,0%
	Sjaldan	19	30,6%
	Um það bil mánaðarlega	7	11,3%
	Um það bil vikulega	6	9,7%
	Oftar en einu sinni í viku	11	17,7%
	Hér um bil daglega	6	9,7%
	Svara ekki	0	—

Átt erfitt með að sofna

Skipting	Svar	Fjöldi	Hlutfall
Önnur landsvæði	Aldrei	353	13,7%
	Sjaldan	792	30,7%
	Um það bil mánaðarlega	329	12,7%
	Um það bil vikulega	345	13,4%
	Oftar en einu sinni í viku	373	14,4%
	Hér um bil daglega	392	15,2%
	Svara ekki	39	—
	Höfuðborgarsvæðið utan Reykjavíkur	Aldrei	154
Höfuðborgarsvæðið utan Reykjavíkur	Sjaldan	261	27,0%
	Um það bil mánaðarlega	117	12,1%
	Um það bil vikulega	131	13,5%
	Oftar en einu sinni í viku	143	14,8%
	Hér um bil daglega	162	16,7%
	Svara ekki	17	—
	Flataskóli	Aldrei	12
Sjaldan		22	35,5%
Um það bil mánaðarlega		9	14,5%
Um það bil vikulega		7	11,3%
Oftar en einu sinni í viku		6	9,7%
Hér um bil daglega		6	9,7%
Svara ekki		0	—

Líkamleg einkenni - 6. bekkur

Mynd

Höfuðverk

Skipting	Svar	Fjöldi	Hlutfall
Önnur landsvæði	Aldrei	155	6,0%
	Sjaldan	808	31,4%
	Um það bil mánaðarlega	373	14,5%
	Um það bil vikulega	494	19,2%
	Oftar en einu sinni í viku	457	17,8%
	Hér um bil daglega	287	11,1%
	Svara ekki	49	—
Höfuðborgarsvæðið utan Reykjavíkur	Aldrei	46	4,8%
	Sjaldan	270	28,0%
	Um það bil mánaðarlega	161	16,7%
	Um það bil vikulega	205	21,3%
	Oftar en einu sinni í viku	163	16,9%
	Hér um bil daglega	118	12,3%
	Svara ekki	22	—
Flataskóli	Aldrei	4	6,6%
	Sjaldan	17	27,9%
	Um það bil mánaðarlega	12	19,7%
	Um það bil vikulega	10	16,4%
	Oftar en einu sinni í viku	12	19,7%
	Hér um bil daglega	6	9,8%
	Svara ekki	1	—

Magaverk

Skipting	Svar	Fjöldi	Hlutfall
Önnur landsvæði	Aldrei	211	8,2%
	Sjaldan	925	35,9%
	Um það bil mánaðarlega	467	18,1%
	Um það bil vikulega	437	17,0%
	Oftar en einu sinni í viku	339	13,2%
	Hér um bil daglega	196	7,6%
	Svara ekki	48	—
	Höfuðborgarsvæðið utan Reykjavíkur	Aldrei	66
Höfuðborgarsvæðið utan Reykjavíkur	Sjaldan	312	32,3%
	Um það bil mánaðarlega	194	20,1%
	Um það bil vikulega	156	16,1%
	Oftar en einu sinni í viku	150	15,5%
	Hér um bil daglega	89	9,2%
	Svara ekki	18	—
	Flataskóli	Aldrei	6
Sjaldan		18	29,0%
Um það bil mánaðarlega		10	16,1%
Um það bil vikulega		15	24,2%
Oftar en einu sinni í viku		5	8,1%
Hér um bil daglega		8	12,9%
Svara ekki		0	—

Bakverk

Skipting	Svar	Fjöldi	Hlutfall
Önnur landsvæði	Aldrei	652	25,3%
	Sjaldan	925	35,9%
	Um það bil mánaðarlega	344	13,3%
	Um það bil vikulega	249	9,7%
	Oftar en einu sinni í viku	229	8,9%
	Hér um bil daglega	181	7,0%
	Svara ekki	43	—
	Höfuðborgarsvæðið utan Reykjavíkur	Aldrei	203
Sjaldan		372	38,5%
Um það bil mánaðarlega		132	13,7%
Um það bil vikulega		103	10,7%
Oftar en einu sinni í viku		89	9,2%
Hér um bil daglega		66	6,8%
Svara ekki		20	—
Flataskóli		Aldrei	23
	Sjaldan	17	27,4%
	Um það bil mánaðarlega	6	9,7%
	Um það bil vikulega	7	11,3%
	Oftar en einu sinni í viku	4	6,5%
	Hér um bil daglega	5	8,1%
	Svara ekki	0	—

Svima

Skipting	Svar	Fjöldi	Hlutfall
Önnur landsvæði	Aldrei	720	28,0%
	Sjaldan	931	36,3%
	Um það bil mánaðarlega	326	12,7%
	Um það bil vikulega	247	9,6%
	Oftar en einu sinni í viku	207	8,1%
	Hér um bil daglega	137	5,3%
	Svara ekki	55	—
	Höfuðborgarsvæðið utan Reykjavíkur	Aldrei	259
Sjaldan		339	35,2%
Um það bil mánaðarlega		139	14,4%
Um það bil vikulega		89	9,2%
Oftar en einu sinni í viku		77	8,0%
Hér um bil daglega		61	6,3%
Svara ekki		21	—
Flataskóli		Aldrei	22
	Sjaldan	20	32,3%
	Um það bil mánaðarlega	5	8,1%
	Um það bil vikulega	6	9,7%
	Oftar en einu sinni í viku	8	12,9%
	Hér um bil daglega	1	1,6%
	Svara ekki	0	—

Hreyfing - almennt - 6. bekkur

Mynd

\begin{table}[H]

\caption{Líkamleg hreyfing er hvers konar hreyfing sem eykur hjartslátt þinn og gerir þig stundum [Field-Q2_4_physact60]. Líkamleg hreyfing getur meðal annars átt sér stað í íþróttum, í skólanum, í leik með vinum eða á leiðinni í og úr skóla. Dæmi um líkamlega hreyfingu eru hlaup, röskleg ganga, línu skautar, hjólreiðar, dans, hjólabretti, sund, fótbolti, körfubolti, handbolti, skiði og snjóþretti.

Af síðastliðnum 7 dögum, hversu marga daga hefur þú stundað líkamlega hreyfingu samanlagt í 60 mínútur eða meira á dag?}

Skipting	Svar	Fjöldi	Hlutfall
Önnur landsvæði	7 daga	584	23,0%
	6 daga	313	12,3%
	5 daga	465	18,3%
	4 daga	380	14,9%
	3 daga	314	12,3%
	2 daga	201	7,9%
	1 dag	140	5,5%
	Engan dag	146	5,7%
	Svara ekki	80	—
Höfuðborgarsvæðið utan Reykjavíkur	7 daga	270	28,5%
	6 daga	128	13,5%
	5 daga	154	16,3%
	4 daga	125	13,2%
	3 daga	100	10,6%
	2 daga	77	8,1%
	1 dag	49	5,2%
	Engan dag	44	4,6%
	Svara ekki	38	—
Flataskóli	7 daga	18	29,5%
	6 daga	9	14,8%
	5 daga	13	21,3%
	4 daga	6	9,8%
	3 daga	6	9,8%
	2 daga	3	4,9%
	1 dag	2	3,3%
	Engan dag	4	6,6%
	Svara ekki	1	—

\end{table}

Svefntími - 6. bekkur

Mynd

Hvenær ferðu yfirleitt að sofa þegar það er skóli daginn eftir?

Skipting	Svar	Fjöldi	Hlutfall
Önnur landsvæði	02:00	26	1,0%
	01:30	12	0,5%
	01:00	14	0,5%
	00:30	31	1,2%
	00:00	40	1,6%
	23:30	77	3,0%
	23:00	160	6,2%
	22:30	403	15,7%
	22:00	751	29,3%
	21:30	662	25,8%
	Ekki seinna en 21:00	385	15,0%
	Svara ekki	62	—
	Höfuðborgarsvæðið utan Reykjavíkur	02:00	12
01:30		1	0,1%
01:00		5	0,5%
00:30		10	1,0%
00:00		16	1,7%
23:30		22	2,3%
23:00		64	6,7%
22:30		163	17,0%
22:00		261	27,2%
21:30		282	29,4%
Ekki seinna en 21:00		123	12,8%
Svara ekki		26	—
Flataskóli		02:00	1
	01:30	0	0,0%
	01:00	0	0,0%
	00:30	0	0,0%
	00:00	0	0,0%
	23:30	0	0,0%
	23:00	3	4,8%
	22:30	9	14,5%
	22:00	20	32,3%
	21:30	21	33,9%
	Ekki seinna en 21:00	8	12,9%
	Svara ekki	0	—

Svefntími - 6. bekkur - Strákar og stelpur

Mynd

Hvenær ferðu yfirleitt að sofa þegar það er skóli daginn eftir?

Kyn	Skipting	Svar	Fjöldi	Hlutfall
Stelpur	Önnur landsvæði	02:00	14	1,2%
		01:30	6	0,5%
		01:00	5	0,4%
		00:30	17	1,4%
		00:00	22	1,8%
		23:30	39	3,2%
		23:00	70	5,8%
		22:30	199	16,6%
		22:00	342	28,5%
		21:30	324	27,0%
		Ekki seinna en 21:00	163	13,6%
		Svara ekki	13	—
		Höfuðborgarsvæðið utan Reykjavíkur	02:00	3
	01:30		1	0,2%
	01:00		4	0,8%
	00:30		7	1,4%
	00:00		11	2,2%
	23:30		9	1,8%
	23:00		29	5,9%
	22:30		84	17,1%
	22:00		127	25,9%
	21:30		147	29,9%
	Ekki seinna en 21:00		69	14,1%
	Svara ekki		12	—
	Flataskóli		02:00	1
		01:30	0	0,0%
		01:00	0	0,0%
		00:30	0	0,0%
		00:00	0	0,0%
		23:30	0	0,0%
		23:00	1	3,7%
		22:30	3	11,1%
		22:00	9	33,3%
21:30		9	33,3%	
Ekki seinna en 21:00		4	14,8%	
Svara ekki		0	—	

Hvenær ferðu yfirleitt að sofa þegar það er skóli daginn eftir?

Kyn	Skipting	Svar	Fjöldi	Hlutfall
Strákar	Önnur landsvæði	02:00	6	0,5%
		01:30	4	0,3%
		01:00	7	0,6%
		00:30	10	0,8%
		00:00	16	1,3%
		23:30	35	2,8%
		23:00	82	6,5%
		22:30	190	14,9%
		22:00	392	30,8%
		21:30	317	24,9%
		Ekki seinna en 21:00	212	16,7%
		Svara ekki	44	—
		Höfuðborgarsvæðið utan Reykjavíkur	02:00	8
	01:30		0	0,0%
	01:00		1	0,2%
	00:30		2	0,4%
	00:00		5	1,1%
	23:30		12	2,7%
	23:00		35	7,8%
	22:30		75	16,7%
22:00	128		28,6%	
21:30	131		29,2%	
Flataskóli	Ekki seinna en 21:00	51	11,4%	
	Svara ekki	14	—	
	02:00	0	0,0%	
	01:30	0	0,0%	
	01:00	0	0,0%	
	00:30	0	0,0%	
	00:00	0	0,0%	
	23:30	0	0,0%	
	23:00	2	5,9%	
	22:30	6	17,6%	
	22:00	11	32,4%	
	21:30	11	32,4%	
	Ekki seinna en 21:00	4	11,8%	
	Svara ekki	0	—	

Einmanaleiki - 6. bekkur

Mynd

Síðastliðna 12 mánuði, hversu oft hefur þér fundist þú einmana?

Skipting	Svar	Fjöldi	Hlutfall
Önnur landsvæði	Alltaf	52	2,0%
	Oft	196	7,6%
	Stundum	514	20,0%
	Sjaldan	930	36,3%
	Aldrei	873	34,0%
	Svara ekki	58	—
Höfuðborgarsvæðið utan Reykjavíkur	Alltaf	17	1,8%
	Oft	52	5,4%
	Stundum	175	18,1%
	Sjaldan	380	39,4%
	Aldrei	341	35,3%
	Svara ekki	20	—
Flataskóli	Alltaf	0	0,0%
	Oft	6	9,7%
	Stundum	13	21,0%
	Sjaldan	28	45,2%
	Aldrei	15	24,2%
	Svara ekki	0	—

Einmanaleiki - 6. bekkur - Strákar og stelpur

Mynd

Síðastliðna 12 mánuði, hversu oft hefur þér fundist þú einmana?

Kyn	Skipting	Svar	Fjöldi	Hlutfall
Stelpur	Önnur landsvæði	Alltaf	27	2,2%
		Oft	122	10,1%
		Stundum	274	22,8%
		Sjaldan	450	37,4%
		Aldrei	329	27,4%
		Svara ekki	12	—
	Höfuðborgarsvæðið utan Reykjavíkur	Alltaf	10	2,0%
		Oft	33	6,7%
		Stundum	104	21,1%
		Sjaldan	209	42,5%
		Aldrei	136	27,6%
		Svara ekki	11	—
	Flataskóli	Alltaf	0	0,0%
		Oft	2	7,4%
		Stundum	7	25,9%
		Sjaldan	13	48,1%
		Aldrei	5	18,5%
		Svara ekki	0	—

Síðastliðna 12 mánuði, hversu oft hefur þér fundist þú einmana?

Kyn	Skipting	Svar	Fjöldi	Hlutfall
Strákar	Önnur landsvæði	Alltaf	19	1,5%
		Oft	60	4,7%
		Stundum	217	17,0%
		Sjaldan	450	35,3%
		Aldrei	527	41,4%
		Svara ekki	42	—
	Höfuðborgarsvæðið utan Reykjavíkur	Alltaf	6	1,3%
		Oft	18	4,0%
		Stundum	66	14,6%
		Sjaldan	167	36,9%
		Aldrei	196	43,3%
		Svara ekki	9	—
	Flataskóli	Alltaf	0	0,0%
		Oft	3	8,8%
		Stundum	6	17,6%
		Sjaldan	15	44,1%
		Aldrei	10	29,4%
		Svara ekki	0	—

Slagsmál - 6. bekkur

Mynd

Síðastliðna 12 mánuði, hversu oft hefur þú lent í slagsmálum?

Skipting	Svar	Fjöldi	Hlutfall
Önnur landsvæði	4 sinnum eða oftar	241	9,6%
	3 sinnum	121	4,8%
	2 sinnum	218	8,7%
	1 sinni	472	18,8%
	Ég hef ekki lent í slagsmálum síðustu 12 mánuði	1453	58,0%
	Svara ekki	118	—
Höfuðborgarsvæðið utan Reykjavíkur	4 sinnum eða oftar	82	8,8%
	3 sinnum	56	6,0%
	2 sinnum	84	9,0%
	1 sinni	149	16,0%
	Ég hef ekki lent í slagsmálum síðustu 12 mánuði	561	60,2%
	Svara ekki	53	—
Flataskóli	4 sinnum eða oftar	5	8,5%
	3 sinnum	1	1,7%
	2 sinnum	7	11,9%
	1 sinni	12	20,3%
	Ég hef ekki lent í slagsmálum síðustu 12 mánuði	34	57,6%
	Svara ekki	3	—

Slagsmál - 6. bekkur - Strákar og stelpur

Mynd

Síðastliðna 12 mánuði, hversu oft hefur þú lent í slagsmálum?

Kyn	Skipting	Svar	Fjöldi	Hlutfall	
Stelpur	Önnur landsvæði	4 sinnum eða oftar	70	6,0%	
		3 sinnum	37	3,1%	
		2 sinnum	73	6,2%	
		1 sinni	171	14,6%	
		Ég hef ekki lent í slagsmálum síðustu 12 mánuði	824	70,1%	
		Svara ekki	39	—	
	Höfuðborgarsvæðið utan Reykjavíkur	4 sinnum eða oftar	24	5,0%	
		3 sinnum	23	4,8%	
		2 sinnum	25	5,2%	
		1 sinni	58	12,2%	
		Ég hef ekki lent í slagsmálum síðustu 12 mánuði	347	72,7%	
		Svara ekki	26	—	
		Flataskóli	4 sinnum eða oftar	2	7,7%
			3 sinnum	0	0,0%
			2 sinnum	2	7,7%
1 sinni	4		15,4%		
Ég hef ekki lent í slagsmálum síðustu 12 mánuði	18		69,2%		
		Svara ekki	1	—	

Síðastliðna 12 mánuði, hversu oft hefur þú lent í slagsmálum?

Kyn	Skipting	Svar	Fjöldi	Hlutfall
Strákar	Önnur landsvæði	4 sinnum eða oftar	166	13,3%
		3 sinnum	81	6,5%
		2 sinnum	135	10,8%
		1 sinni	280	22,5%
		Ég hef ekki lent í slagsmálum síðustu 12 mánuði	584	46,9%
	Höfuðborgarsvæðið utan Reykjavíkur	Svara ekki	69	—
		4 sinnum eða oftar	55	12,6%
		3 sinnum	32	7,3%
		2 sinnum	58	13,3%
		1 sinni	86	19,7%
Flataskóli	Höfuðborgarsvæðið utan Reykjavíkur	Ég hef ekki lent í slagsmálum síðustu 12 mánuði	206	47,1%
		Svara ekki	25	—
		4 sinnum eða oftar	3	9,4%
		3 sinnum	1	3,1%
		2 sinnum	5	15,6%
	Flataskóli	1 sinni	8	25,0%
		Ég hef ekki lent í slagsmálum síðustu 12 mánuði	15	46,9%
		Svara ekki	2	—

Einelti - gerandi - 6. bekkur

Mynd

Hversu oft hefur þú tekið þátt í að leggja annan nemenda í einelti?

Skipting	Svar	Fjöldi	Hlutfall
Önnur landsvæði	Nokkrum sinnum í viku	31	1,2%
	Um það bil einu sinni í viku	12	0,5%
	2 eða 3 sinnum í mánuði	47	1,9%
	Einu sinni eða tvisvar	302	12,1%
	Aldrei	2096	84,2%
	Svara ekki	135	—
Höfuðborgarsvæðið utan Reykjavíkur	Nokkrum sinnum í viku	12	1,3%
	Um það bil einu sinni í viku	5	0,5%
	2 eða 3 sinnum í mánuði	18	1,9%
	Einu sinni eða tvisvar	86	9,2%
	Aldrei	817	87,1%
	Svara ekki	47	—
Flataskóli	Nokkrum sinnum í viku	2	3,3%
	Um það bil einu sinni í viku	0	0,0%
	2 eða 3 sinnum í mánuði	1	1,6%
	Einu sinni eða tvisvar	7	11,5%
	Aldrei	51	83,6%
	Svara ekki	1	—

Einelti - gerandi - 6. bekkur - Strákar og stelpur

Mynd

Hversu oft hefur þú tekið þátt í að leggja annan nemenda í einelti?

Kyn	Skipting	Svar	Fjöldi	Hlutfall
Stelpur	Önnur landsvæði	Nokkrum sinnum í viku	11	0,9%
		Um það bil einu sinni í viku	2	0,2%
		2 eða 3 sinnum í mánuði	14	1,2%
		Einu sinni eða tvisvar	111	9,5%
		Aldrei	1028	88,2%
		Svara ekki	48	—
	Höfuðborgarsvæðið utan Reykjavíkur	Nokkrum sinnum í viku	4	0,8%
		Um það bil einu sinni í viku	1	0,2%
		2 eða 3 sinnum í mánuði	9	1,9%
		Einu sinni eða tvisvar	29	6,0%
		Aldrei	439	91,1%
		Svara ekki	21	—
	Flataskóli	Nokkrum sinnum í viku	1	3,7%
		Um það bil einu sinni í viku	0	0,0%
		2 eða 3 sinnum í mánuði	1	3,7%
		Einu sinni eða tvisvar	1	3,7%
		Aldrei	24	88,9%
		Svara ekki	0	—

Hversu oft hefur þú tekið þátt í að leggja annan nemenda í einelti?

Kyn	Skipting	Svar	Fjöldi	Hlutfall
Strákar	Önnur landsvæði	Nokkrum sinnum í viku	16	1,3%
		Um það bil einu sinni í viku	10	0,8%
		2 eða 3 sinnum í mánuði	31	2,5%
		Einu sinni eða tvisvar	180	14,6%
		Aldrei	998	80,8%
		Svara ekki	80	—
	Höfuðborgarsvæðið utan Reykjavíkur	Nokkrum sinnum í viku	8	1,8%
		Um það bil einu sinni í viku	3	0,7%
		2 eða 3 sinnum í mánuði	8	1,8%
		Einu sinni eða tvisvar	57	13,0%
		Aldrei	361	82,6%
		Svara ekki	25	—
	Flataskóli	Nokkrum sinnum í viku	1	3,0%
		Um það bil einu sinni í viku	0	0,0%
		2 eða 3 sinnum í mánuði	0	0,0%
Einu sinni eða tvisvar		6	18,2%	
Aldrei		26	78,8%	
Svara ekki		1	—	

Einelti - þolandi - 6. bekkur

Mynd

Hversu oft hefur þú verið lögð/lagður/lagt í einelti í skólanum undanfarna tvo mánuði?

Skipting	Svar	Fjöldi	Hlutfall
Önnur landsvæði	Nokkrum sinnum í viku	81	3,2%
	Um það bil einu sinni í viku	55	2,2%
	2 eða 3 sinnum í mánuði	137	5,5%
	Einu sinni eða tvisvar	388	15,5%
	Aldrei	1842	73,6%
	Svara ekki	120	—
Höfuðborgarsvæðið utan Reykjavíkur	Nokkrum sinnum í viku	30	3,2%
	Um það bil einu sinni í viku	23	2,5%
	2 eða 3 sinnum í mánuði	37	4,0%
	Einu sinni eða tvisvar	125	13,4%
	Aldrei	721	77,0%
	Svara ekki	49	—
Flataskóli	Nokkrum sinnum í viku	1	1,6%
	Um það bil einu sinni í viku	2	3,3%
	2 eða 3 sinnum í mánuði	4	6,6%
	Einu sinni eða tvisvar	7	11,5%
	Aldrei	47	77,0%
	Svara ekki	1	—

Einelti - þolandi - 6. bekkur - Strákar og stelpur

Mynd

Hversu oft hefur þú verið lögð/lagður/lagt í einelti í skólanum undanfarna tvo mánuði?

Kyn	Skipting	Svar	Fjöldi	Hlutfall
Stelpur	Önnur landsvæði	Nokkrum sinnum í viku	37	3,1%
		Um það bil einu sinni í viku	27	2,3%
		2 eða 3 sinnum í mánuði	70	5,9%
		Einu sinni eða tvisvar	182	15,4%
		Aldrei	862	73,2%
		Svara ekki	36	—
	Höfuðborgarsvæðið utan Reykjavíkur	Nokkrum sinnum í viku	16	3,3%
		Um það bil einu sinni í viku	10	2,1%
		2 eða 3 sinnum í mánuði	18	3,7%
		Einu sinni eða tvisvar	71	14,7%
		Aldrei	367	76,1%
		Svara ekki	21	—
	Flataskóli	Nokkrum sinnum í viku	1	3,7%
		Um það bil einu sinni í viku	0	0,0%
		2 eða 3 sinnum í mánuði	2	7,4%
Einu sinni eða tvisvar		4	14,8%	
Aldrei		20	74,1%	
Svara ekki		0	—	

Hversu oft hefur þú verið lögð/lagður/lagt í einelti í skólanum undanfarna tvo mánuði?

Kyn	Skipting	Svar	Fjöldi	Hlutfall
Strákar	Önnur landsvæði	Nokkrum sinnum í viku	34	2,7%
		Um það bil einu sinni í viku	23	1,9%
		2 eða 3 sinnum í mánuði	60	4,8%
		Einu sinni eða tvisvar	189	15,3%
		Aldrei	932	75,3%
		Svara ekki	77	—
	Höfuðborgarsvæðið utan Reykjavíkur	Nokkrum sinnum í viku	14	3,2%
		Um það bil einu sinni í viku	13	3,0%
		2 eða 3 sinnum í mánuði	17	3,9%
		Einu sinni eða tvisvar	49	11,3%
		Aldrei	342	78,6%
		Svara ekki	27	—
	Flataskóli	Nokkrum sinnum í viku	0	0,0%
		Um það bil einu sinni í viku	1	3,0%
		2 eða 3 sinnum í mánuði	2	6,1%
		Einu sinni eða tvisvar	3	9,1%
		Aldrei	27	81,8%
		Svara ekki	1	—

Olweus - 6. bekkur

Mynd

Fundist einhvern verið að baktala þig

Skipting	Svar	Fjöldi	Hlutfall
Önnur landsvæði	Nokkrum sinnum í viku	305	12,1%
	Um það bil einu sinni í viku	213	8,5%
	2 eða 3 sinnum í mánuði	319	12,7%
	Einu sinni eða tvisvar	779	31,0%
	Aldrei	900	35,8%
	Svara ekki	107	—
Höfuðborgarsvæðið utan Reykjavíkur	Nokkrum sinnum í viku	117	12,5%
	Um það bil einu sinni í viku	78	8,3%
	2 eða 3 sinnum í mánuði	105	11,2%
	Einu sinni eða tvisvar	310	33,2%
	Aldrei	325	34,8%
	Svara ekki	50	—
Flataskóli	Nokkrum sinnum í viku	9	14,8%
	Um það bil einu sinni í viku	5	8,2%
	2 eða 3 sinnum í mánuði	4	6,6%
	Einu sinni eða tvisvar	19	31,1%
	Aldrei	24	39,3%
	Svara ekki	1	—

Beitt/ur ofbeldi

Skipting	Svar	Fjöldi	Hlutfall
Önnur landsvæði	Nokkrum sinnum í viku	56	2,3%
	Um það bil einu sinni í viku	57	2,3%
	2 eða 3 sinnum í mánuði	78	3,2%
	Einu sinni eða tvisvar	367	14,9%
	Aldrei	1912	77,4%
	Svara ekki	153	—
Höfuðborgarsvæðið utan Reykjavíkur	Nokkrum sinnum í viku	26	2,8%
	Um það bil einu sinni í viku	22	2,4%
	2 eða 3 sinnum í mánuði	34	3,7%
	Einu sinni eða tvisvar	110	11,9%
	Aldrei	729	79,2%
	Svara ekki	64	—
Flataskóli	Nokkrum sinnum í viku	0	0,0%
	Um það bil einu sinni í viku	0	0,0%
	2 eða 3 sinnum í mánuði	1	1,8%
	Einu sinni eða tvisvar	6	10,7%
	Aldrei	49	87,5%
	Svara ekki	6	—

Skilin/n/ð útundan

Skipting	Svar	Fjöldi	Hlutfall
Önnur landsvæði	Nokkrum sinnum í viku	84	3,4%
	Um það bil einu sinni í viku	77	3,1%
	2 eða 3 sinnum í mánuði	158	6,3%
	Einu sinni eða tvisvar	516	20,6%
	Aldrei	1665	66,6%
	Svara ekki	123	—
Höfuðborgarsvæðið utan Reykjavíkur	Nokkrum sinnum í viku	21	2,3%
	Um það bil einu sinni í viku	31	3,3%
	2 eða 3 sinnum í mánuði	55	5,9%
	Einu sinni eða tvisvar	192	20,6%
	Aldrei	631	67,8%
	Svara ekki	55	—
Flataskóli	Nokkrum sinnum í viku	3	5,0%
	Um það bil einu sinni í viku	1	1,7%
	2 eða 3 sinnum í mánuði	3	5,0%
	Einu sinni eða tvisvar	14	23,3%
	Aldrei	39	65,0%
	Svara ekki	2	—

Einhver sagði eitthvað særandi við þig

Skipting	Svar	Fjöldi	Hlutfall
Önnur landsvæði	Nokkrum sinnum í viku	197	7,8%
	Um það bil einu sinni í viku	136	5,4%
	2 eða 3 sinnum í mánuði	297	11,8%
	Einu sinni eða tvisvar	868	34,6%
	Aldrei	1014	40,4%
	Svara ekki	111	—
Höfuðborgarsvæðið utan Reykjavíkur	Nokkrum sinnum í viku	64	6,8%
	Um það bil einu sinni í viku	59	6,3%
	2 eða 3 sinnum í mánuði	106	11,3%
	Einu sinni eða tvisvar	345	36,9%
	Aldrei	362	38,7%
	Svara ekki	49	—
Flataskóli	Nokkrum sinnum í viku	4	6,6%
	Um það bil einu sinni í viku	4	6,6%
	2 eða 3 sinnum í mánuði	8	13,1%
	Einu sinni eða tvisvar	25	41,0%
	Aldrei	20	32,8%
	Svara ekki	1	—

Liðið illa yfir hvernig krakkarnir létu við þig

Skipting	Svar	Fjöldi	Hlutfall
Önnur landsvæði	Nokkrum sinnum í viku	115	4,6%
	Um það bil einu sinni í viku	93	3,7%
	2 eða 3 sinnum í mánuði	190	7,6%
	Einu sinni eða tvisvar	568	22,8%
	Aldrei	1528	61,3%
	Svara ekki	129	—
Höfuðborgarsvæðið utan Reykjavíkur	Nokkrum sinnum í viku	43	4,6%
	Um það bil einu sinni í viku	28	3,0%
	2 eða 3 sinnum í mánuði	79	8,5%
	Einu sinni eða tvisvar	227	24,5%
	Aldrei	548	59,2%
	Svara ekki	60	—
Flataskóli	Nokkrum sinnum í viku	1	1,7%
	Um það bil einu sinni í viku	2	3,3%
	2 eða 3 sinnum í mánuði	6	10,0%
	Einu sinni eða tvisvar	16	26,7%
	Aldrei	35	58,3%
	Svara ekki	2	—

Liðið illa yfir hvað krakkarnir sögðu um þig á netinu

Skipting	Svar	Fjöldi	Hlutfall
Önnur landsvæði	Nokkrum sinnum í viku	66	2,7%
	Um það bil einu sinni í viku	45	1,8%
	2 eða 3 sinnum í mánuði	82	3,3%
	Einu sinni eða tvisvar	278	11,2%
	Aldrei	2013	81,0%
	Svara ekki	139	—
Höfuðborgarsvæðið utan Reykjavíkur	Nokkrum sinnum í viku	18	2,0%
	Um það bil einu sinni í viku	20	2,2%
	2 eða 3 sinnum í mánuði	27	2,9%
	Einu sinni eða tvisvar	111	12,0%
	Aldrei	746	80,9%
	Svara ekki	63	—
Flataskóli	Nokkrum sinnum í viku	1	1,7%
	Um það bil einu sinni í viku	2	3,4%
	2 eða 3 sinnum í mánuði	1	1,7%
	Einu sinni eða tvisvar	7	11,9%
	Aldrei	48	81,4%
	Svara ekki	3	—

7. bekkur

Líkar skólinn - 7. bekkur

Mynd

Hvernig líkar þér í skólanum?

Skipting	Svar	Fjöldi	Hlutfall
Önnur landsvæði	Mér líkar alls ekki vel í skólanum	83	4,7%
	Mér líkar ekki vel í skólanum	193	10,8%
	Mér líkar þokkalega í skólanum	1082	60,8%
	Mér líkar mjög vel í skólanum	421	23,7%
	Svara ekki	10	—
Höfuðborgarsvæðið utan Reykjavíkur	Mér líkar alls ekki vel í skólanum	36	3,1%
	Mér líkar ekki vel í skólanum	124	10,5%
	Mér líkar þokkalega í skólanum	643	54,5%
	Mér líkar mjög vel í skólanum	377	31,9%
	Svara ekki	6	—
Flataskóli	Mér líkar alls ekki vel í skólanum	0	0,0%
	Mér líkar ekki vel í skólanum	3	4,7%
	Mér líkar þokkalega í skólanum	42	65,6%
	Mér líkar mjög vel í skólanum	19	29,7%
	Svara ekki	1	—

Líkar skólinn - 7. bekkur - Strákar og stelpur

Mynd

Hvernig líkar þér í skólanum?

Kyn	Skipting	Svar	Fjöldi	Hlutfall
Stelpur	Önnur landsvæði	Mér líkar alls ekki vel í skólanum	30	3,7%
		Mér líkar ekki vel í skólanum	89	11,0%
		Mér líkar þokkalega í skólanum	495	61,3%
		Mér líkar mjög vel í skólanum	193	23,9%
		Svara ekki	5	—
	Höfuðborgarsvæðið utan Reykjavíkur	Mér líkar alls ekki vel í skólanum	17	3,0%
		Mér líkar ekki vel í skólanum	65	11,5%
		Mér líkar þokkalega í skólanum	308	54,5%
		Mér líkar mjög vel í skólanum	175	31,0%
		Svara ekki	3	—
	Flataskóli	Mér líkar alls ekki vel í skólanum	0	0,0%
		Mér líkar ekki vel í skólanum	0	0,0%
		Mér líkar þokkalega í skólanum	14	63,6%
		Mér líkar mjög vel í skólanum	8	36,4%
		Svara ekki	1	—

Hvernig líkar þér í skólanum?

Kyn	Skipting	Svar	Fjöldi	Hlutfall
Strákar	Önnur landsvæði	Mér líkar alls ekki vel í skólanum	43	4,8%
		Mér líkar ekki vel í skólanum	92	10,2%
		Mér líkar þokkalega í skólanum	549	60,7%
		Mér líkar mjög vel í skólanum	221	24,4%
		Svara ekki	4	—
	Höfuðborgarsvæðið utan Reykjavíkur	Mér líkar alls ekki vel í skólanum	18	3,1%
		Mér líkar ekki vel í skólanum	50	8,6%
		Mér líkar þokkalega í skólanum	314	54,1%
		Mér líkar mjög vel í skólanum	198	34,1%
		Svara ekki	3	—
	Flataskóli	Mér líkar alls ekki vel í skólanum	0	0,0%
		Mér líkar ekki vel í skólanum	3	7,5%
		Mér líkar þokkalega í skólanum	26	65,0%
		Mér líkar mjög vel í skólanum	11	27,5%
		Svara ekki	0	—

Álaga vegna heimanáms - 7. bekkur

Mynd

Hversu miklu álagi verður þú fyrir vegna skólanámsins?

Skipting	Svar	Fjöldi	Hlutfall
Önnur landsvæði	Miklu	169	9,6%
	Nokkru	485	27,5%
	Litlu	844	47,8%
	Engu	266	15,1%
	Svara ekki	25	—
Höfuðborgarsvæðið utan Reykjavíkur	Miklu	124	10,6%
	Nokkru	317	27,0%
	Litlu	543	46,3%
	Engu	190	16,2%
	Svara ekki	12	—
Flataskóli	Miklu	2	3,1%
	Nokkru	9	14,1%
	Litlu	37	57,8%
	Engu	16	25,0%
	Svara ekki	1	—

Álaga vegna heimanáms - 7. bekkur - Strákar og stelpur

Mynd

Hversu miklu álagi verður þú fyrir vegna skólanámsins?

Kyn	Skipting	Svar	Fjöldi	Hlutfall
Stelpur	Önnur landsvæði	Miklu	88	11,0%
		Nokkru	263	33,0%
		Litlu	354	44,4%
		Engu	93	11,7%
		Svara ekki	14	—
	Höfuðborgarsvæðið utan Reykjavíkur	Miklu	73	13,0%
		Nokkru	192	34,1%
		Litlu	240	42,6%
		Engu	58	10,3%
		Svara ekki	5	—
	Flataskóli	Miklu	2	9,1%
		Nokkru	3	13,6%
		Litlu	14	63,6%
		Engu	3	13,6%
		Svara ekki	1	—

Hversu miklu álagi verður þú fyrir vegna skólanámsins?

Kyn	Skipting	Svar	Fjöldi	Hlutfall
Strákar	Önnur landsvæði	Miklu	64	7,1%
		Nokkru	205	22,8%
		Litlu	465	51,7%
		Engu	165	18,4%
		Svara ekki	10	—
	Höfuðborgarsvæðið utan Reykjavíkur	Miklu	40	6,9%
		Nokkru	116	20,1%
		Litlu	295	51,1%
		Engu	126	21,8%
		Svara ekki	6	—
	Flataskóli	Miklu	0	0,0%
		Nokkru	5	12,5%
		Litlu	22	55,0%
		Engu	13	32,5%
		Svara ekki	0	—

Finnst kennurum annt um mig - 7. bekkur

Mynd

Mér finnst kennurunum mínum vera annt um mig sem einstakling

Skipting	Svar	Fjöldi	Hlutfall
Önnur landsvæði	Mjög ósammála	37	2,1%
	Ósammála	69	3,9%
	Hvorki né	338	19,3%
	Sammála	882	50,3%
	Mjög sammála	429	24,4%
	Svara ekki	34	—
Höfuðborgarsvæðið utan Reykjavíkur	Mjög ósammála	21	1,8%
	Ósammála	53	4,5%
	Hvorki né	222	19,1%
	Sammála	566	48,6%
	Mjög sammála	303	26,0%
	Svara ekki	21	—
Flataskóli	Mjög ósammála	0	0,0%
	Ósammála	1	1,6%
	Hvorki né	6	9,4%
	Sammála	36	56,2%
	Mjög sammála	21	32,8%
	Svara ekki	1	—

Finnst kennurum annt um mig - 7. bekkur - Strákar og stelpur

Mynd

Mér finnst kennurunum mínum vera annt um mig sem einstakling

Kyn	Skipting	Svar	Fjöldi	Hlutfall
Stelpur	Önnur landsvæði	Mjög ósammála	11	1,4%
		Ósammála	38	4,8%
		Hvorki né	157	19,6%
		Sammála	393	49,1%
		Mjög sammála	201	25,1%
		Svara ekki	12	—
	Höfuðborgarsvæðið utan Reykjavíkur	Mjög ósammála	9	1,6%
		Ósammála	21	3,7%
		Hvorki né	103	18,3%
		Sammála	280	49,8%
		Mjög sammála	149	26,5%
		Svara ekki	6	—
	Flataskóli	Mjög ósammála	0	0,0%
		Ósammála	1	4,5%
		Hvorki né	4	18,2%
		Sammála	10	45,5%
		Mjög sammála	7	31,8%
		Svara ekki	1	—

Mér finnst kennurunum mínum vera annt um mig sem einstakling

Kyn	Skipting	Svar	Fjöldi	Hlutfall
Strákar	Önnur landsvæði	Mjög ósammála	26	2,9%
		Ósammála	30	3,4%
		Hvorki né	158	17,8%
		Sammála	456	51,4%
		Mjög sammála	218	24,5%
		Svara ekki	21	—
		Mjög ósammála	11	1,9%
	Höfuðborgarsvæðið utan Reykjavíkur	Ósammála	31	5,4%
		Hvorki né	106	18,6%
		Sammála	274	48,2%
		Mjög sammála	147	25,8%
		Svara ekki	14	—
		Mjög ósammála	0	0,0%
	Flataskóli	Ósammála	0	0,0%
		Hvorki né	2	5,0%
		Sammála	24	60,0%
		Mjög sammála	14	35,0%
		Svara ekki	0	—

Traust á kennurum - 7. bekkur

Mynd

Ég treysti kennurunum mínum

Skipting	Svar	Fjöldi	Hlutfall
Önnur landsvæði	Mjög ósammála	79	4,5%
	Ósammála	109	6,2%
	Hvorki né	355	20,0%
	Sammála	792	44,7%
	Mjög sammála	436	24,6%
	Svara ekki	18	—
Höfuðborgarsvæðið utan Reykjavíkur	Mjög ósammála	47	4,0%
	Ósammála	85	7,2%
	Hvorki né	190	16,1%
	Sammála	523	44,3%
	Mjög sammála	336	28,5%
	Svara ekki	5	—
Flataskóli	Mjög ósammála	0	0,0%
	Ósammála	3	4,7%
	Hvorki né	10	15,6%
	Sammála	33	51,6%
	Mjög sammála	18	28,1%
	Svara ekki	1	—

Traust á kennurum - 7. bekkur - Strákar og stelpur
Mynd

Ég treysti kennurunum mínum

Kyn	Skipting	Svar	Fjöldi	Hlutfall
Stelpur	Önnur landsvæði	Mjög ósammála	32	4,0%
		Ósammála	61	7,6%
		Hvorki né	183	22,7%
		Sammála	355	44,0%
		Mjög sammála	175	21,7%
		Svara ekki	6	—
	Höfuðborgarsvæðið utan Reykjavíkur	Mjög ósammála	19	3,4%
		Ósammála	38	6,7%
		Hvorki né	108	19,1%
		Sammála	251	44,4%
		Mjög sammála	149	26,4%
		Svara ekki	3	—
	Flataskóli	Mjög ósammála	0	0,0%
		Ósammála	2	9,1%
		Hvorki né	2	9,1%
		Sammála	12	54,5%
		Mjög sammála	6	27,3%
		Svara ekki	1	—

Ég treysti kennurunum mínum

Kyn	Skipting	Svar	Fjöldi	Hlutfall
Strákar	Önnur landsvæði	Mjög ósammála	46	5,1%
		Ósammála	39	4,3%
		Hvorki né	158	17,6%
		Sammála	405	45,1%
		Mjög sammála	250	27,8%
		Svara ekki	11	—
	Höfuðborgarsvæðið utan Reykjavíkur	Mjög ósammála	25	4,3%
		Ósammála	40	6,9%
		Hvorki né	76	13,1%
		Sammála	258	44,4%
		Mjög sammála	182	31,3%
		Svara ekki	2	—
	Flataskóli	Mjög ósammála	0	0,0%
		Ósammála	1	2,5%
		Hvorki né	7	17,5%
		Sammála	20	50,0%
		Mjög sammála	12	30,0%
		Svara ekki	0	—

Virgni nemenda - 7. bekkur

Mynd

Nemendur taka þátt í að skipuleggja skólaviðburði

Skipting	Svar	Fjöldi	Hlutfall
Önnur landsvæði	Mjög ósammála	105	6,0%
	Ósammála	175	10,1%
	Hvorki né	627	36,1%
	Sammála	662	38,1%
	Mjög sammála	169	9,7%
	Svara ekki	51	—
Höfuðborgarsvæðið utan Reykjavíkur	Mjög ósammála	115	10,0%
	Ósammála	149	13,0%
	Hvorki né	359	31,3%
	Sammála	413	36,0%
	Mjög sammála	111	9,7%
	Svara ekki	39	—
Flataskóli	Mjög ósammála	4	6,2%
	Ósammála	8	12,5%
	Hvorki né	17	26,6%
	Sammála	29	45,3%
	Mjög sammála	6	9,4%
	Svara ekki	1	—

Nemendur fá oft tækifæri til að skipuleggja skólaverkefni

Skipting	Svar	Fjöldi	Hlutfall
Önnur landsvæði	Mjög ósammála	119	6,8%
	Ósammála	224	12,8%
	Hvorki né	655	37,4%
	Sammála	617	35,2%
	Mjög sammála	137	7,8%
	Svara ekki	37	—
Höfuðborgarsvæðið utan Reykjavíkur	Mjög ósammála	122	10,5%
	Ósammála	180	15,5%
	Hvorki né	436	37,5%
	Sammála	345	29,7%
	Mjög sammála	80	6,9%
	Svara ekki	23	—
Flataskóli	Mjög ósammála	1	1,6%
	Ósammála	11	17,5%
	Hvorki né	21	33,3%
	Sammála	22	34,9%
	Mjög sammála	8	12,7%
	Svara ekki	2	—

Tekið er mark á hugmyndum nemenda

Skipting	Svar	Fjöldi	Hlutfall
Önnur landsvæði	Mjög ósammála	62	3,5%
	Ósammála	123	7,0%
	Hvorki né	512	29,1%
	Sammála	854	48,6%
	Mjög sammála	206	11,7%
	Svara ekki	32	—
Höfuðborgarsvæðið utan Reykjavíkur	Mjög ósammála	51	4,4%
	Ósammála	108	9,2%
	Hvorki né	363	31,1%
	Sammála	520	44,5%
	Mjög sammála	126	10,8%
	Svara ekki	18	—
Flataskóli	Mjög ósammála	0	0,0%
	Ósammála	5	7,9%
	Hvorki né	12	19,0%
	Sammála	38	60,3%
	Mjög sammála	8	12,7%
	Svara ekki	2	—

Tilheyra - 7. bekkur

Mynd

Mér finnst ég vera utangarðs í skólanum

Skipting	Svar	Fjöldi	Hlutfall
Önnur landsvæði	Mjög sammála	59	3,4%
	Sammála	236	13,4%
	Ósammála	739	42,1%
	Mjög ósammála	722	41,1%
	Svara ekki	33	—
Höfuðborgarsvæðið utan Reykjavíkur	Mjög sammála	37	3,2%
	Sammála	126	10,8%
	Ósammála	457	39,3%
	Mjög ósammála	544	46,7%
	Svara ekki	22	—
Flataskóli	Mjög sammála	0	0,0%
	Sammála	2	3,1%
	Ósammála	23	35,9%
	Mjög ósammála	39	60,9%
	Svara ekki	1	—

Mér finnst ég tilheyra í skólanum

Skipting	Svar	Fjöldi	Hlutfall
Önnur landsvæði	Mjög ósammála	83	4,8%
	Ósammála	269	15,4%
	Sammála	1020	58,5%
	Mjög sammála	371	21,3%
	Svara ekki	46	—
Höfuðborgarsvæðið utan Reykjavíkur	Mjög ósammála	36	3,1%
	Ósammála	189	16,3%
	Sammála	651	56,0%
	Mjög sammála	287	24,7%
	Svara ekki	23	—
Flataskóli	Mjög ósammála	0	0,0%
	Ósammála	4	6,3%
	Sammála	41	65,1%
	Mjög sammála	18	28,6%
	Svara ekki	2	—

Öðrum nemendum virðist líka vel við mig

Skipting	Svar	Fjöldi	Hlutfall
Önnur landsvæði	Mjög ósammála	51	2,9%
	Ósammála	231	13,2%
	Sammála	1134	64,8%
	Mjög sammála	334	19,1%
	Svara ekki	39	—
Höfuðborgarsvæðið utan Reykjavíkur	Mjög ósammála	25	2,1%
	Ósammála	162	13,9%
	Sammála	739	63,4%
	Mjög sammála	240	20,6%
	Svara ekki	20	—
Flataskóli	Mjög ósammála	1	1,6%
	Ósammála	7	10,9%
	Sammála	44	68,8%
	Mjög sammála	12	18,8%
	Svara ekki	1	—

Lestur - 7. bekkur

Mynd

Í frítíma þínum af því að þig langar til þess?

Skipting	Svar	Fjöldi	Hlutfall
Önnur landsvæði	Aldrei eða næstum aldrei	664	37,9%
	Einu sinni á ári eða sjaldnar	118	6,7%
	Nokkrum sinnum á ári	278	15,9%
	Í hverjum mánuði	260	14,8%
	Í hverri viku	301	17,2%
	Á hverjum degi	132	7,5%
	Svara ekki	36	—
Höfuðborgarsvæðið utan Reykjavíkur	Aldrei eða næstum aldrei	377	32,6%
	Einu sinni á ári eða sjaldnar	56	4,8%
	Nokkrum sinnum á ári	184	15,9%
	Í hverjum mánuði	198	17,1%
	Í hverri viku	246	21,3%
	Á hverjum degi	96	8,3%
	Svara ekki	29	—
Flataskóli	Aldrei eða næstum aldrei	17	27,4%
	Einu sinni á ári eða sjaldnar	6	9,7%
	Nokkrum sinnum á ári	11	17,7%
	Í hverjum mánuði	6	9,7%
	Í hverri viku	17	27,4%
	Á hverjum degi	5	8,1%
	Svara ekki	3	—

dagblöð eða fréttasíður á netinu í frítíma þínum af því að þig langar til þess?

Skipting	Svar	Fjöldi	Hlutfall
Önnur landsvæði	Aldrei eða næstum aldrei	937	53,1%
	Einu sinni á ári eða sjaldnar	197	11,2%
	Nokkrum sinnum á ári	257	14,6%
	Í hverjum mánuði	191	10,8%
	Í hverri viku	126	7,1%
	Á hverjum degi	55	3,1%
	Svara ekki	26	—
Höfuðborgarsvæðið utan Reykjavíkur	Aldrei eða næstum aldrei	574	49,4%
	Einu sinni á ári eða sjaldnar	121	10,4%
	Nokkrum sinnum á ári	175	15,1%
	Í hverjum mánuði	143	12,3%
	Í hverri viku	116	10,0%
	Á hverjum degi	33	2,8%
	Svara ekki	24	—
Flataskóli	Aldrei eða næstum aldrei	30	47,6%
	Einu sinni á ári eða sjaldnar	6	9,5%
	Nokkrum sinnum á ári	9	14,3%
	Í hverjum mánuði	12	19,0%
	Í hverri viku	6	9,5%
	Á hverjum degi	0	0,0%
	Svara ekki	2	—

fræðsluefni eða horfir á fræðslumyndbönd á netinu í frítíma þínum af því að þig langar til þess?

Skipting	Svar	Fjöldi	Hlutfall
Önnur landsvæði	Aldrei eða næstum aldrei	645	36,9%
	Einu sinni á ári eða sjaldnar	224	12,8%
	Nokkrum sinnum á ári	332	19,0%
	Í hverjum mánuði	249	14,3%
	Í hverri viku	216	12,4%
	Á hverjum degi	81	4,6%
	Svara ekki	42	—
Höfuðborgarsvæðið utan Reykjavíkur	Aldrei eða næstum aldrei	400	34,6%
	Einu sinni á ári eða sjaldnar	147	12,7%
	Nokkrum sinnum á ári	199	17,2%
	Í hverjum mánuði	174	15,0%
	Í hverri viku	172	14,9%
	Á hverjum degi	65	5,6%
	Svara ekki	29	—
Flataskóli	Aldrei eða næstum aldrei	17	27,4%
	Einu sinni á ári eða sjaldnar	6	9,7%
	Nokkrum sinnum á ári	13	21,0%
	Í hverjum mánuði	10	16,1%
	Í hverri viku	14	22,6%
	Á hverjum degi	2	3,2%
	Svara ekki	3	—

Preyta í skóla - 7. bekkur

Mynd

Hve oft finnst þér þú vera þreyttur í skólanum?

Skipting	Svar	Fjöldi	Hlutfall
Önnur landsvæði	Næstum aldrei	240	13,6%
	Fáa skóladaga	421	23,8%
	Suma skóladaga	558	31,5%
	Flesta skóladaga	310	17,5%
	Næstum alla skóladaga	240	13,6%
	Svara ekki	20	—
Höfuðborgarsvæðið utan Reykjavíkur	Næstum aldrei	149	12,7%
	Fáa skóladaga	286	24,5%
	Suma skóladaga	392	33,5%
	Flesta skóladaga	193	16,5%
	Næstum alla skóladaga	149	12,7%
	Svara ekki	17	—
Flataskóli	Næstum aldrei	10	16,1%
	Fáa skóladaga	19	30,6%
	Suma skóladaga	17	27,4%
	Flesta skóladaga	13	21,0%
	Næstum alla skóladaga	3	4,8%
	Svara ekki	3	—

Preyta í skóla - 7. bekkur - Strákar og stelpur

Mynd

Hve oft finnst þér þú vera þreyttur í skólanum?

Kyn	Skipting	Svar	Fjöldi	Hlutfall
Stelpur	Önnur landsvæði	Næstum aldrei	109	13,6%
		Fáa skóladaga	185	23,1%
		Suma skóladaga	251	31,3%
		Flesta skóladaga	154	19,2%
		Næstum alla skóladaga	103	12,8%
		Svara ekki	10	—
	Höfuðborgarsvæðið utan Reykjavíkur	Næstum aldrei	63	11,2%
		Fáa skóladaga	137	24,3%
		Suma skóladaga	199	35,3%
		Flesta skóladaga	96	17,1%
		Næstum alla skóladaga	68	12,1%
	Flataskóli	Svara ekki	5	—
		Næstum aldrei	3	14,3%
		Fáa skóladaga	5	23,8%
		Suma skóladaga	6	28,6%
Flesta skóladaga		6	28,6%	
Næstum alla skóladaga		1	4,8%	
	Svara ekki	2	—	

Hve oft finnst þér þú vera þreyttur í skólanum?

Kyn	Skipting	Svar	Fjöldi	Hlutfall		
Strákar	Önnur landsvæði	Næstum aldrei	128	14,2%		
		Fáa skóladaga	230	25,5%		
		Suma skóladaga	293	32,5%		
		Flesta skóladaga	135	15,0%		
		Næstum alla skóladaga	115	12,8%		
		Svara ekki	8	—		
	Höfuðborgarsvæðið utan Reykjavíkur	Næstum aldrei	Næstum aldrei	84	14,7%	
			Fáa skóladaga	143	25,0%	
			Suma skóladaga	181	31,6%	
		Flesta skóladaga	Flesta skóladaga	90	15,7%	
			Næstum alla skóladaga	74	12,9%	
			Svara ekki	11	—	
		Flataskóli	Næstum aldrei	Næstum aldrei	7	17,9%
				Fáa skóladaga	14	35,9%
			Suma skóladaga	Suma skóladaga	10	25,6%
Flesta skóladaga	6			15,4%		
Næstum alla skóladaga	2		5,1%			
Svara ekki	1	—				

Truflandi hávaði í kennslustund - 7. bekkur

Mynd

Hversu oft finnst þér vera truflandi hávaði í kennslustofunni?

Skipting	Svar	Fjöldi	Hlutfall
Önnur landsvæði	Alltaf	151	8,5%
	Oft	458	25,8%
	Stundum	656	37,0%
	Sjaldan	399	22,5%
	Aldrei	111	6,3%
	Svara ekki	14	—
Höfuðborgarsvæðið utan Reykjavíkur	Alltaf	83	7,1%
	Oft	273	23,2%
	Stundum	485	41,2%
	Sjaldan	266	22,6%
	Aldrei	70	5,9%
	Svara ekki	9	—
Flataskóli	Alltaf	2	3,1%
	Oft	17	26,6%
	Stundum	25	39,1%
	Sjaldan	18	28,1%
	Aldrei	2	3,1%
	Svara ekki	1	—

Truflandi hávaði í kennslustund - 7. bekkur - Strákar og stelpur

Mynd

Hversu oft finnst þér vera truflandi hávaði í kennslustofunni?

Kyn	Skipting	Svar	Fjöldi	Hlutfall
Stelpur	Önnur landsvæði	Alltaf	74	9,2%
		Oft	222	27,5%
		Stundum	312	38,7%
		Sjaldan	156	19,4%
		Aldrei	42	5,2%
		Svara ekki	6	—
	Höfuðborgarsvæðið utan Reykjavíkur	Alltaf	41	7,3%
		Oft	146	25,8%
		Stundum	233	41,2%
		Sjaldan	126	22,3%
		Aldrei	19	3,4%
	Flataskóli	Svara ekki	3	—
		Alltaf	1	4,5%
		Oft	9	40,9%
		Stundum	6	27,3%
Sjaldan		6	27,3%	
Aldrei		0	0,0%	
	Svara ekki	1	—	

Hversu oft finnst þér vera truflandi hávaði í kennslustofunni?

Kyn	Skipting	Svar	Fjöldi	Hlutfall
Strákar	Önnur landsvæði	Alltaf	60	6,7%
		Oft	214	23,7%
		Stundum	325	36,0%
		Sjaldan	236	26,2%
		Aldrei	67	7,4%
		Svara ekki	7	—
	Höfuðborgarsvæðið utan Reykjavíkur	Alltaf	35	6,1%
		Oft	120	20,8%
		Stundum	240	41,5%
		Sjaldan	134	23,2%
		Aldrei	49	8,5%
		Svara ekki	5	—
	Flataskóli	Alltaf	1	2,5%
		Oft	8	20,0%
		Stundum	18	45,0%
Sjaldan		11	27,5%	
Aldrei		2	5,0%	
Svara ekki		0	—	

Andleg einkenni - 7. bekkur

Mynd

Verið döpur/dapur/dapurt

Skipting	Svar	Fjöldi	Hlutfall
Önnur landsvæði	Aldrei	317	18,0%
	Sjaldan	623	35,5%
	Um það bil mánaðarlega	242	13,8%
	Um það bil vikulega	226	12,9%
	Oftar en einu sinni í viku	202	11,5%
	Hér um bil daglega	147	8,4%
	Svara ekki	32	—
Höfuðborgarsvæðið utan Reykjavíkur	Aldrei	232	19,9%
	Sjaldan	393	33,7%
	Um það bil mánaðarlega	193	16,6%
	Um það bil vikulega	124	10,6%
	Oftar en einu sinni í viku	126	10,8%
	Hér um bil daglega	97	8,3%
	Svara ekki	21	—
Flataskóli	Aldrei	18	29,0%
	Sjaldan	25	40,3%
	Um það bil mánaðarlega	8	12,9%
	Um það bil vikulega	4	6,5%
	Oftar en einu sinni í viku	5	8,1%
	Hér um bil daglega	2	3,2%
	Svara ekki	3	—

Verið pirruð/pirraður/pirrað

Skipting	Svar	Fjöldi	Hlutfall
Önnur landsvæði	Aldrei	74	4,2%
	Sjaldan	362	20,6%
	Um það bil mánaðarlega	320	18,2%
	Um það bil vikulega	341	19,4%
	Oftar en einu sinni í viku	352	20,0%
	Hér um bil daglega	310	17,6%
	Svara ekki	30	—
Höfuðborgarsvæðið utan Reykjavíkur	Aldrei	53	4,5%
	Sjaldan	229	19,6%
	Um það bil mánaðarlega	219	18,8%
	Um það bil vikulega	233	20,0%
	Oftar en einu sinni í viku	250	21,4%
	Hér um bil daglega	182	15,6%
	Svara ekki	20	—
Flataskóli	Aldrei	4	6,5%
	Sjaldan	15	24,2%
	Um það bil mánaðarlega	14	22,6%
	Um það bil vikulega	17	27,4%
	Oftar en einu sinni í viku	8	12,9%
	Hér um bil daglega	4	6,5%
	Svara ekki	3	—

Verið kvíðin/kvíðinn/kvíðið

Skipting	Svar	Fjöldi	Hlutfall
Önnur landsvæði	Aldrei	230	13,1%
	Sjaldan	496	28,2%
	Um það bil mánaðarlega	279	15,8%
	Um það bil vikulega	243	13,8%
	Oftar en einu sinni í viku	235	13,3%
	Hér um bil daglega	278	15,8%
	Svara ekki	28	—
	Höfuðborgarsvæðið utan Reykjavíkur	Aldrei	142
Sjaldan		329	28,2%
Um það bil mánaðarlega		164	14,1%
Um það bil vikulega		180	15,4%
Oftar en einu sinni í viku		171	14,7%
Hér um bil daglega		180	15,4%
Svara ekki		20	—
Flataskóli		Aldrei	14
	Sjaldan	28	45,2%
	Um það bil mánaðarlega	4	6,5%
	Um það bil vikulega	6	9,7%
	Oftar en einu sinni í viku	6	9,7%
	Hér um bil daglega	4	6,5%
	Svara ekki	3	—

Átt erfitt með að sofna

Skipting	Svar	Fjöldi	Hlutfall
Önnur landsvæði	Aldrei	266	15,0%
	Sjaldan	578	32,7%
	Um það bil mánaðarlega	238	13,5%
	Um það bil vikulega	211	11,9%
	Oftar en einu sinni í viku	236	13,3%
	Hér um bil daglega	240	13,6%
	Svara ekki	20	—
	Höfuðborgarsvæðið utan Reykjavíkur	Aldrei	186
Sjaldan		345	29,5%
Um það bil mánaðarlega		166	14,2%
Um það bil vikulega		164	14,0%
Oftar en einu sinni í viku		162	13,9%
Hér um bil daglega		145	12,4%
Svara ekki		18	—
Flataskóli		Aldrei	18
	Sjaldan	24	38,1%
	Um það bil mánaðarlega	6	9,5%
	Um það bil vikulega	2	3,2%
	Oftar en einu sinni í viku	5	7,9%
	Hér um bil daglega	8	12,7%
	Svara ekki	2	—

Líkamleg einkenni - 7. bekkur

Mynd

Höfuðverk

Skipting	Svar	Fjöldi	Hlutfall
Önnur landsvæði	Aldrei	83	4,7%
	Sjaldan	546	31,1%
	Um það bil mánaðarlega	292	16,6%
	Um það bil vikulega	369	21,0%
	Oftar en einu sinni í viku	306	17,4%
	Hér um bil daglega	161	9,2%
	Svara ekki	32	—
Höfuðborgarsvæðið utan Reykjavíkur	Aldrei	63	5,4%
	Sjaldan	359	30,8%
	Um það bil mánaðarlega	223	19,1%
	Um það bil vikulega	210	18,0%
	Oftar en einu sinni í viku	215	18,5%
	Hér um bil daglega	95	8,2%
	Svara ekki	21	—
Flataskóli	Aldrei	3	4,8%
	Sjaldan	30	47,6%
	Um það bil mánaðarlega	10	15,9%
	Um það bil vikulega	10	15,9%
	Oftar en einu sinni í viku	8	12,7%
	Hér um bil daglega	2	3,2%
	Svara ekki	2	—

Magaverk

Skipting	Svar	Fjöldi	Hlutfall
Önnur landsvæði	Aldrei	121	6,9%
	Sjaldan	585	33,2%
	Um það bil mánaðarlega	370	21,0%
	Um það bil vikulega	319	18,1%
	Oftar en einu sinni í viku	243	13,8%
	Hér um bil daglega	126	7,1%
	Svara ekki	25	—
	Höfuðborgarsvæðið utan Reykjavíkur	Aldrei	76
Höfuðborgarsvæðið utan Reykjavíkur	Sjaldan	418	35,8%
	Um það bil mánaðarlega	259	22,2%
	Um það bil vikulega	179	15,3%
	Oftar en einu sinni í viku	154	13,2%
	Hér um bil daglega	83	7,1%
	Svara ekki	17	—
	Flataskóli	Aldrei	4
Sjaldan		31	49,2%
Um það bil mánaðarlega		6	9,5%
Um það bil vikulega		10	15,9%
Oftar en einu sinni í viku		9	14,3%
Hér um bil daglega		3	4,8%
Svara ekki		2	—

Bakverk

Skipting	Svar	Fjöldi	Hlutfall
Önnur landsvæði	Aldrei	388	22,0%
	Sjaldan	621	35,1%
	Um það bil mánaðarlega	254	14,4%
	Um það bil vikulega	195	11,0%
	Oftar en einu sinni í viku	183	10,4%
	Hér um bil daglega	126	7,1%
	Svara ekki	22	—
Höfuðborgarsvæðið utan Reykjavíkur	Aldrei	237	20,3%
	Sjaldan	416	35,6%
	Um það bil mánaðarlega	194	16,6%
	Um það bil vikulega	134	11,5%
	Oftar en einu sinni í viku	98	8,4%
	Hér um bil daglega	90	7,7%
	Svara ekki	17	—
Flataskóli	Aldrei	12	19,0%
	Sjaldan	29	46,0%
	Um það bil mánaðarlega	10	15,9%
	Um það bil vikulega	6	9,5%
	Oftar en einu sinni í viku	3	4,8%
	Hér um bil daglega	3	4,8%
	Svara ekki	2	—

Svima

Skipting	Svar	Fjöldi	Hlutfall
Önnur landsvæði	Aldrei	434	24,7%
	Sjaldan	654	37,2%
	Um það bil mánaðarlega	216	12,3%
	Um það bil vikulega	170	9,7%
	Oftar en einu sinni í viku	160	9,1%
	Hér um bil daglega	126	7,2%
	Svara ekki	29	—
	Höfuðborgarsvæðið utan Reykjavíkur	Aldrei	285
Sjaldan		412	35,5%
Um það bil mánaðarlega		166	14,3%
Um það bil vikulega		141	12,1%
Oftar en einu sinni í viku		90	7,8%
Hér um bil daglega		67	5,8%
Svara ekki		25	—
Flataskóli		Aldrei	25
	Sjaldan	24	38,7%
	Um það bil mánaðarlega	4	6,5%
	Um það bil vikulega	4	6,5%
	Oftar en einu sinni í viku	3	4,8%
	Hér um bil daglega	2	3,2%
	Svara ekki	3	—

Hreyfing - almennt - 7. bekkur

Mynd

\begin{table}[H]

\caption{Líkamleg hreyfing er hvers konar hreyfing sem eykur hjartslátt þinn og gerir þig stundum [Field-Q2_4_physact60]. Líkamleg hreyfing getur meðal annars átt sér stað í íþróttum, í skólanum, í leik með vinum eða á leiðinni í og úr skóla. Dæmi um líkamlega hreyfingu eru hlaup, röskleg ganga, línu skautar, hjólreiðar, dans, hjólabretti, sund, fótbolti, körfubolti, handbolti, skíði og snjóbretti.

Af síðastliðnum 7 dögum, hversu marga daga hefur þú stundað líkamlega hreyfingu samanlagt í 60 mínútur eða meira á dag?}

Skipting	Svar	Fjöldi	Hlutfall
Önnur landsvæði	7 daga	383	21,9%
	6 daga	246	14,0%
	5 daga	303	17,3%
	4 daga	284	16,2%
	3 daga	196	11,2%
	2 daga	154	8,8%
	1 dag	98	5,6%
	Engan dag	87	5,0%
	Svara ekki	38	—
Höfuðborgarsvæðið utan Reykjavíkur	7 daga	271	23,4%
	6 daga	186	16,1%
	5 daga	195	16,8%
	4 daga	186	16,1%
	3 daga	138	11,9%
	2 daga	81	7,0%
	1 dag	39	3,4%
	Engan dag	62	5,4%
	Svara ekki	28	—
Flataskóli	7 daga	23	36,5%
	6 daga	13	20,6%
	5 daga	12	19,0%
	4 daga	8	12,7%
	3 daga	1	1,6%
	2 daga	4	6,3%
	1 dag	1	1,6%
	Engan dag	1	1,6%
	Svara ekki	2	—

\end{table}

Svefntími - 7. bekkur

Mynd

Hvenær ferðu yfirleitt að sofa þegar það er skóli daginn eftir?

Skipting	Svar	Fjöldi	Hlutfall
Önnur landsvæði	02:00	23	1,3%
	01:30	18	1,0%
	01:00	23	1,3%
	00:30	23	1,3%
	00:00	60	3,4%
	23:30	82	4,7%
	23:00	228	13,0%
	22:30	390	22,2%
	22:00	492	28,0%
	21:30	291	16,5%
	Ekki seinna en 21:00	130	7,4%
	Svara ekki	29	—
	Höfuðborgarsvæðið utan Reykjavíkur	02:00	15
01:30		4	0,3%
01:00		10	0,9%
00:30		14	1,2%
00:00		30	2,6%
23:30		44	3,8%
23:00		114	9,8%
22:30		262	22,5%
22:00		397	34,0%
21:30		200	17,1%
Ekki seinna en 21:00		77	6,6%
Svara ekki		19	—
Flataskóli		02:00	0
	01:30	0	0,0%
	01:00	0	0,0%
	00:30	0	0,0%
	00:00	3	4,8%
	23:30	1	1,6%
	23:00	8	12,7%
	22:30	20	31,7%
	22:00	24	38,1%
	21:30	6	9,5%
	Ekki seinna en 21:00	1	1,6%
	Svara ekki	2	—

Svefntími - 7. bekkur - Strákar og stelpur

Mynd

Hvenær ferðu yfirleitt að sofa þegar það er skóli daginn eftir?

Kyn	Skipting	Svar	Fjöldi	Hlutfall	
Stelpur	Önnur landsvæði	02:00	8	1,0%	
		01:30	6	0,7%	
		01:00	14	1,8%	
		00:30	13	1,6%	
		00:00	32	4,0%	
		23:30	45	5,6%	
		23:00	99	12,4%	
		22:30	178	22,2%	
		22:00	221	27,6%	
		21:30	135	16,9%	
		Ekki seinna en 21:00	49	6,1%	
		Svara ekki	12	—	
		Höfuðborgarsvæðið utan Reykjavíkur	02:00	10	1,8%
	01:30		2	0,4%	
	01:00		5	0,9%	
	00:30		8	1,4%	
	00:00		17	3,0%	
	23:30		28	5,0%	
	23:00		53	9,5%	
	22:30		117	20,9%	
	22:00		185	33,0%	
	21:30		99	17,7%	
	Ekki seinna en 21:00		36	6,4%	
	Svara ekki		8	—	
	Flataskóli		02:00	0	0,0%
			01:30	0	0,0%
			01:00	0	0,0%
			00:30	0	0,0%
		00:00	2	9,1%	
23:30		0	0,0%		
23:00		1	4,5%		
22:30		7	31,8%		
22:00		9	40,9%		
21:30		2	9,1%		
Ekki seinna en 21:00		1	4,5%		
Svara ekki		1	—		

Hvenær ferðu yfirleitt að sofa þegar það er skóli daginn eftir?

Kyn	Skipting	Svar	Fjöldi	Hlutfall
Strákar	Önnur landsvæði	02:00	11	1,2%
		01:30	9	1,0%
		01:00	7	0,8%
		00:30	9	1,0%
		00:00	25	2,8%
		23:30	33	3,7%
		23:00	121	13,5%
		22:30	197	22,0%
		22:00	257	28,7%
		21:30	148	16,6%
		Ekki seinna en 21:00	77	8,6%
		Svara ekki	15	—
		Höfuðborgarsvæðið utan Reykjavíkur	02:00	5
	01:30		0	0,0%
	01:00		4	0,7%
	00:30		5	0,9%
	00:00		13	2,3%
	23:30		12	2,1%
	23:00		56	9,8%
	22:30		138	24,1%
22:00	205		35,8%	
21:30	98		17,1%	
Flataskóli	Ekki seinna en 21:00	37	6,5%	
	Svara ekki	10	—	
	02:00	0	0,0%	
	01:30	0	0,0%	
	01:00	0	0,0%	
	00:30	0	0,0%	
	00:00	1	2,6%	
	23:30	1	2,6%	
	23:00	7	17,9%	
	22:30	13	33,3%	
	22:00	13	33,3%	
	21:30	4	10,3%	
	Ekki seinna en 21:00	0	0,0%	
	Svara ekki	1	—	

Einmanaleiki - 7. bekkur

Mynd

Síðastliðna 12 mánuði, hversu oft hefur þér fundist þú einmana?

Skipting	Svar	Fjöldi	Hlutfall
Önnur landsvæði	Alltaf	33	1,9%
	Oft	128	7,3%
	Stundum	358	20,3%
	Sjaldan	649	36,9%
	Aldrei	593	33,7%
	Svara ekki	28	—
Höfuðborgarsvæðið utan Reykjavíkur	Alltaf	12	1,0%
	Oft	85	7,3%
	Stundum	213	18,3%
	Sjaldan	439	37,7%
	Aldrei	415	35,7%
	Svara ekki	22	—
Flataskóli	Alltaf	0	0,0%
	Oft	1	1,6%
	Stundum	5	8,1%
	Sjaldan	23	37,1%
	Aldrei	33	53,2%
	Svara ekki	3	—

Einmanaleiki - 7. bekkur - Strákar og stelpur

Mynd

Síðastliðna 12 mánuði, hversu oft hefur þér fundist þú einmana?

Kyn	Skipting	Svar	Fjöldi	Hlutfall
Stelpur	Önnur landsvæði	Alltaf	15	1,9%
		Oft	81	10,1%
		Stundum	181	22,7%
		Sjaldan	299	37,4%
		Aldrei	223	27,9%
		Svara ekki	13	—
	Höfuðborgarsvæðið utan Reykjavíkur	Alltaf	9	1,6%
		Oft	56	10,0%
		Stundum	124	22,1%
		Sjaldan	205	36,5%
		Aldrei	167	29,8%
		Svara ekki	7	—
	Flataskóli	Alltaf	0	0,0%
		Oft	0	0,0%
		Stundum	3	14,3%
		Sjaldan	7	33,3%
		Aldrei	11	52,4%
		Svara ekki	2	—

Síðastliðna 12 mánuði, hversu oft hefur þér fundist þú einmana?

Kyn	Skipting	Svar	Fjöldi	Hlutfall
Strákar	Önnur landsvæði	Alltaf	14	1,6%
		Oft	39	4,4%
		Stundum	152	17,0%
		Sjaldan	332	37,1%
		Aldrei	359	40,1%
		Svara ekki	13	—
	Höfuðborgarsvæðið utan Reykjavíkur	Alltaf	3	0,5%
		Oft	23	4,0%
		Stundum	77	13,5%
		Sjaldan	225	39,5%
		Aldrei	241	42,4%
		Svara ekki	14	—
	Flataskóli	Alltaf	0	0,0%
		Oft	0	0,0%
		Stundum	2	5,1%
Sjaldan		16	41,0%	
Aldrei		21	53,8%	
Svara ekki		1	—	

Slagsmál - 7. bekkur

Mynd

Síðastliðna 12 mánuði, hversu oft hefur þú lent í slagsmálum?

Skipting	Svar	Fjöldi	Hlutfall
Önnur landsvæði	4 sinnum eða oftar	112	6,5%
	3 sinnum	82	4,7%
	2 sinnum	137	7,9%
	1 sinni	253	14,6%
	Ég hef ekki lent í slagsmálum síðustu 12 mánuði	1148	66,3%
	Svara ekki	57	—
Höfuðborgarsvæðið utan Reykjavíkur	4 sinnum eða oftar	68	5,9%
	3 sinnum	47	4,1%
	2 sinnum	90	7,8%
	1 sinni	179	15,6%
	Ég hef ekki lent í slagsmálum síðustu 12 mánuði	763	66,5%
	Svara ekki	39	—
Flataskóli	4 sinnum eða oftar	3	4,8%
	3 sinnum	3	4,8%
	2 sinnum	4	6,5%
	1 sinni	10	16,1%
	Ég hef ekki lent í slagsmálum síðustu 12 mánuði	42	67,7%
	Svara ekki	3	—

Slagsmál - 7. bekkur - Strákar og stelpur

Mynd

Síðastliðna 12 mánuði, hversu oft hefur þú lent í slagsmálum?

Kyn	Skipting	Svar	Fjöldi	Hlutfall	
Stelpur	Önnur landsvæði	4 sinnum eða oftár	30	3,8%	
		3 sinnum	20	2,5%	
		2 sinnum	42	5,3%	
		1 sinni	81	10,2%	
		Ég hef ekki lent í slagsmálum síðustu 12 mánuði	618	78,1%	
		Svara ekki	21	—	
	Höfuðborgarsvæðið utan Reykjavíkur	4 sinnum eða oftár	17	3,1%	
		3 sinnum	12	2,2%	
		2 sinnum	22	4,0%	
		1 sinni	60	10,8%	
		Ég hef ekki lent í slagsmálum síðustu 12 mánuði	443	80,0%	
		Svara ekki	14	—	
		Flataskóli	4 sinnum eða oftár	0	0,0%
			3 sinnum	0	0,0%
2 sinnum	1		4,5%		
1 sinni	3		13,6%		
Ég hef ekki lent í slagsmálum síðustu 12 mánuði	18		81,8%		
Svara ekki	1		—		

Síðastliðna 12 mánuði, hversu oft hefur þú lent í slagsmálum?

Kyn	Skipting	Svar	Fjöldi	Hlutfall
Strákar	Önnur landsvæði	4 sinnum eða oftár	76	8,7%
		3 sinnum	61	6,9%
		2 sinnum	88	10,0%
		1 sinni	162	18,5%
		Ég hef ekki lent í slagsmálum síðustu 12 mánuði	491	55,9%
	Höfuðborgarsvæðið utan Reykjavíkur	Svara ekki	31	—
		4 sinnum eða oftár	50	8,9%
		3 sinnum	34	6,1%
		2 sinnum	64	11,4%
		1 sinni	117	20,9%
Flataskóli	Höfuðborgarsvæðið utan Reykjavíkur	Ég hef ekki lent í slagsmálum síðustu 12 mánuði	294	52,6%
		Svara ekki	24	—
		4 sinnum eða oftár	2	5,3%
		3 sinnum	3	7,9%
		2 sinnum	3	7,9%
	Flataskóli	1 sinni	7	18,4%
		Ég hef ekki lent í slagsmálum síðustu 12 mánuði	23	60,5%
		Svara ekki	2	—

Einelti - gerandi - 7. bekkur

Mynd

Hversu oft hefur þú tekið þátt í að leggja annan nemenda í einelti?

Skipting	Svar	Fjöldi	Hlutfall
Önnur landsvæði	Nokkrum sinnum í viku	16	0,9%
	Um það bil einu sinni í viku	16	0,9%
	2 eða 3 sinnum í mánuði	28	1,6%
	Einu sinni eða tvisvar	163	9,4%
	Aldrei	1509	87,1%
	Svara ekki	57	—
Höfuðborgarsvæðið utan Reykjavíkur	Nokkrum sinnum í viku	6	0,5%
	Um það bil einu sinni í viku	4	0,4%
	2 eða 3 sinnum í mánuði	8	0,7%
	Einu sinni eða tvisvar	84	7,4%
	Aldrei	1039	91,1%
	Svara ekki	45	—
Flataskóli	Nokkrum sinnum í viku	0	0,0%
	Um það bil einu sinni í viku	0	0,0%
	2 eða 3 sinnum í mánuði	1	1,6%
	Einu sinni eða tvisvar	9	14,5%
	Aldrei	52	83,9%
	Svara ekki	3	—

Einelti - gerandi - 7. bekkur - Strákar og stelpur

Mynd

Hversu oft hefur þú tekið þátt í að leggja annan nemenda í einelti?

Kyn	Skipting	Svar	Fjöldi	Hlutfall
Stelpur	Önnur landsvæði	Nokkrum sinnum í viku	5	0,6%
		Um það bil einu sinni í viku	3	0,4%
		2 eða 3 sinnum í mánuði	6	0,8%
		Einu sinni eða tvisvar	51	6,5%
		Aldrei	722	91,7%
		Svara ekki	25	—
		Höfuðborgarsvæðið utan Reykjavíkur	Nokkrum sinnum í viku	1
	Um það bil einu sinni í viku		2	0,4%
	2 eða 3 sinnum í mánuði		1	0,2%
	Einu sinni eða tvisvar		27	4,9%
	Aldrei		517	94,3%
	Svara ekki		20	—
	Flataskóli	Nokkrum sinnum í viku	0	0,0%
		Um það bil einu sinni í viku	0	0,0%
		2 eða 3 sinnum í mánuði	0	0,0%
		Einu sinni eða tvisvar	1	4,5%
		Aldrei	21	95,5%
		Svara ekki	1	—

Hversu oft hefur þú tekið þátt í að leggja annan nemenda í einelti?

Kyn	Skipting	Svar	Fjöldi	Hlutfall
Strákar	Önnur landsvæði	Nokkrum sinnum í viku	11	1,3%
		Um það bil einu sinni í viku	10	1,1%
		2 eða 3 sinnum í mánuði	18	2,0%
		Einu sinni eða tvisvar	107	12,2%
		Aldrei	733	83,4%
		Svara ekki	30	—
	Höfuðborgarsvæðið utan Reykjavíkur	Nokkrum sinnum í viku	5	0,9%
		Um það bil einu sinni í viku	2	0,4%
		2 eða 3 sinnum í mánuði	7	1,2%
		Einu sinni eða tvisvar	53	9,4%
		Aldrei	494	88,1%
		Svara ekki	22	—
	Flataskóli	Nokkrum sinnum í viku	0	0,0%
		Um það bil einu sinni í viku	0	0,0%
2 eða 3 sinnum í mánuði		1	2,6%	
Einu sinni eða tvisvar		8	21,1%	
Aldrei		29	76,3%	
Svara ekki		2	—	

Einelti - þolandi - 7. bekkur

Mynd

Hversu oft hefur þú verið lögð/lagður/lagt í einelti í skólanum undanfarna tvo mánuði?

Skipting	Svar	Fjöldi	Hlutfall
Önnur landsvæði	Nokkrum sinnum í viku	35	2,0%
	Um það bil einu sinni í viku	42	2,4%
	2 eða 3 sinnum í mánuði	78	4,5%
	Einu sinni eða tvisvar	204	11,8%
	Aldrei	1372	79,3%
	Svara ekki	58	—
Höfuðborgarsvæðið utan Reykjavíkur	Nokkrum sinnum í viku	16	1,4%
	Um það bil einu sinni í viku	22	1,9%
	2 eða 3 sinnum í mánuði	39	3,4%
	Einu sinni eða tvisvar	119	10,4%
	Aldrei	949	82,9%
	Svara ekki	41	—
Flataskóli	Nokkrum sinnum í viku	1	1,6%
	Um það bil einu sinni í viku	2	3,2%
	2 eða 3 sinnum í mánuði	1	1,6%
	Einu sinni eða tvisvar	5	7,9%
	Aldrei	54	85,7%
	Svara ekki	2	—

Einelti - þolandi - 7. bekkur - Strákar og stelpur

Mynd

Hversu oft hefur þú verið lögð/lagður/lagt í einelti í skólanum undanfarna tvo mánuði?

Kyn	Skipting	Svar	Fjöldi	Hlutfall
Stelpur	Önnur landsvæði	Nokkrum sinnum í viku	14	1,8%
		Um það bil einu sinni í viku	16	2,0%
		2 eða 3 sinnum í mánuði	35	4,4%
		Einu sinni eða tvisvar	106	13,4%
		Aldrei	620	78,4%
		Svara ekki	21	—
	Höfuðborgarsvæðið utan Reykjavíkur	Nokkrum sinnum í viku	9	1,6%
		Um það bil einu sinni í viku	12	2,2%
		2 eða 3 sinnum í mánuði	17	3,1%
		Einu sinni eða tvisvar	61	11,1%
		Aldrei	452	82,0%
		Svara ekki	17	—
	Flataskóli	Nokkrum sinnum í viku	0	0,0%
		Um það bil einu sinni í viku	0	0,0%
		2 eða 3 sinnum í mánuði	0	0,0%
Einu sinni eða tvisvar		1	4,5%	
Aldrei		21	95,5%	
Svara ekki		1	—	

Hversu oft hefur þú verið lögð/lagður/lagt í einelti í skólanum undanfarna tvo mánuði?

Kyn	Skipting	Svar	Fjöldi	Hlutfall
Strákar	Önnur landsvæði	Nokkrum sinnum í viku	18	2,1%
		Um það bil einu sinni í viku	23	2,6%
		2 eða 3 sinnum í mánuði	35	4,0%
		Einu sinni eða tvisvar	86	9,8%
		Aldrei	714	81,5%
		Svara ekki	33	—
	Höfuðborgarsvæðið utan Reykjavíkur	Nokkrum sinnum í viku	5	0,9%
		Um það bil einu sinni í viku	10	1,8%
		2 eða 3 sinnum í mánuði	20	3,6%
		Einu sinni eða tvisvar	55	9,8%
		Aldrei	471	84,0%
		Svara ekki	22	—
	Flataskóli	Nokkrum sinnum í viku	1	2,6%
		Um það bil einu sinni í viku	2	5,1%
		2 eða 3 sinnum í mánuði	0	0,0%
		Einu sinni eða tvisvar	4	10,3%
		Aldrei	32	82,1%
		Svara ekki	1	—

Olweus - 7. bekkur

Mynd

Fundist einhvern verið að baktala þig

Skipting	Svar	Fjöldi	Hlutfall
Önnur landsvæði	Nokkrum sinnum í viku	223	12,8%
	Um það bil einu sinni í viku	172	9,8%
	2 eða 3 sinnum í mánuði	252	14,4%
	Einu sinni eða tvisvar	497	28,4%
	Aldrei	603	34,5%
	Svara ekki	42	—
Höfuðborgarsvæðið utan Reykjavíkur	Nokkrum sinnum í viku	121	10,5%
	Um það bil einu sinni í viku	110	9,6%
	2 eða 3 sinnum í mánuði	148	12,9%
	Einu sinni eða tvisvar	372	32,3%
	Aldrei	400	34,8%
	Svara ekki	35	—
Flataskóli	Nokkrum sinnum í viku	3	4,8%
	Um það bil einu sinni í viku	5	8,1%
	2 eða 3 sinnum í mánuði	5	8,1%
	Einu sinni eða tvisvar	22	35,5%
	Aldrei	27	43,5%
	Svara ekki	3	—

Beitt/ur ofbeldi

Skipting	Svar	Fjöldi	Hlutfall
Önnur landsvæði	Nokkrum sinnum í viku	31	1,8%
	Um það bil einu sinni í viku	33	1,9%
	2 eða 3 sinnum í mánuði	45	2,6%
	Einu sinni eða tvisvar	180	10,5%
	Aldrei	1431	83,2%
	Svara ekki	69	—
Höfuðborgarsvæðið utan Reykjavíkur	Nokkrum sinnum í viku	20	1,8%
	Um það bil einu sinni í viku	23	2,0%
	2 eða 3 sinnum í mánuði	30	2,6%
	Einu sinni eða tvisvar	130	11,4%
	Aldrei	937	82,2%
	Svara ekki	46	—
Flataskóli	Nokkrum sinnum í viku	1	1,7%
	Um það bil einu sinni í viku	3	5,0%
	2 eða 3 sinnum í mánuði	3	5,0%
	Einu sinni eða tvisvar	7	11,7%
	Aldrei	46	76,7%
	Svara ekki	5	—

Skilin/n/ð útundan

Skipting	Svar	Fjöldi	Hlutfall
Önnur landsvæði	Nokkrum sinnum í viku	43	2,5%
	Um það bil einu sinni í viku	54	3,1%
	2 eða 3 sinnum í mánuði	102	5,9%
	Einu sinni eða tvisvar	299	17,3%
	Aldrei	1229	71,2%
	Svara ekki	62	—
Höfuðborgarsvæðið utan Reykjavíkur	Nokkrum sinnum í viku	26	2,3%
	Um það bil einu sinni í viku	34	3,0%
	2 eða 3 sinnum í mánuði	47	4,1%
	Einu sinni eða tvisvar	195	17,1%
	Aldrei	838	73,5%
	Svara ekki	46	—
Flataskóli	Nokkrum sinnum í viku	0	0,0%
	Um það bil einu sinni í viku	2	3,2%
	2 eða 3 sinnum í mánuði	0	0,0%
	Einu sinni eða tvisvar	9	14,3%
	Aldrei	52	82,5%
	Svara ekki	2	—

Einhver sagði eitthvað særandi við þig

Skipting	Svar	Fjöldi	Hlutfall
Önnur landsvæði	Nokkrum sinnum í viku	110	6,4%
	Um það bil einu sinni í viku	119	6,9%
	2 eða 3 sinnum í mánuði	186	10,8%
	Einu sinni eða tvisvar	525	30,3%
	Aldrei	790	45,7%
	Svara ekki	59	—
Höfuðborgarsvæðið utan Reykjavíkur	Nokkrum sinnum í viku	74	6,5%
	Um það bil einu sinni í viku	75	6,6%
	2 eða 3 sinnum í mánuði	116	10,2%
	Einu sinni eða tvisvar	362	31,7%
	Aldrei	514	45,0%
	Svara ekki	45	—
Flataskóli	Nokkrum sinnum í viku	4	6,5%
	Um það bil einu sinni í viku	3	4,8%
	2 eða 3 sinnum í mánuði	3	4,8%
	Einu sinni eða tvisvar	23	37,1%
	Aldrei	29	46,8%
	Svara ekki	3	—

Liðið illa yfir hvernig krakkarnir létu við þig

Skipting	Svar	Fjöldi	Hlutfall
Önnur landsvæði	Nokkrum sinnum í viku	67	3,9%
	Um það bil einu sinni í viku	78	4,5%
	2 eða 3 sinnum í mánuði	110	6,4%
	Einu sinni eða tvisvar	350	20,3%
	Aldrei	1121	64,9%
	Svara ekki	63	—
Höfuðborgarsvæðið utan Reykjavíkur	Nokkrum sinnum í viku	45	4,0%
	Um það bil einu sinni í viku	48	4,2%
	2 eða 3 sinnum í mánuði	72	6,3%
	Einu sinni eða tvisvar	232	20,4%
	Aldrei	738	65,0%
	Svara ekki	51	—
Flataskóli	Nokkrum sinnum í viku	1	1,6%
	Um það bil einu sinni í viku	1	1,6%
	2 eða 3 sinnum í mánuði	5	8,1%
	Einu sinni eða tvisvar	5	8,1%
	Aldrei	50	80,6%
	Svara ekki	3	—

Liðið illa yfir hvað krakkarnir sögðu um þig á netinu

Skipting	Svar	Fjöldi	Hlutfall
Önnur landsvæði	Nokkrum sinnum í viku	41	2,4%
	Um það bil einu sinni í viku	33	1,9%
	2 eða 3 sinnum í mánuði	51	3,0%
	Einu sinni eða tvisvar	212	12,3%
	Aldrei	1388	80,5%
	Svara ekki	64	—
Höfuðborgarsvæðið utan Reykjavíkur	Nokkrum sinnum í viku	17	1,5%
	Um það bil einu sinni í viku	14	1,2%
	2 eða 3 sinnum í mánuði	30	2,6%
	Einu sinni eða tvisvar	130	11,5%
	Aldrei	944	83,2%
	Svara ekki	51	—
Flataskóli	Nokkrum sinnum í viku	0	0,0%
	Um það bil einu sinni í viku	0	0,0%
	2 eða 3 sinnum í mánuði	1	1,6%
	Einu sinni eða tvisvar	4	6,5%
	Aldrei	57	91,9%
	Svara ekki	3	—

Viðauki I

1. **Uppruni spurninga ÍÆ** Spurningar ÍÆ koma í fyrsta lagi úr tveimur alþjóðlegum könnunum sem framkvæmdar hafa verið á Íslandi um árabíl:
 - **HBSC könnuninni (Health Behaviour in School-aged Children)** Sem unnin er í samstarfi við Alþjóða heilbrigðisstofninina (WHO) og lögð hefur verið fyrir 6., 8. og 10. bekk grunnskóla á Íslandi á fjögurra ára fresti frá árinu 2006.
 - **ESPAD evrópsku vímuefnarannsókninni (The European School Survey Project on Alcohol and Other Drugs - ESPAD)** Sem framkvæmd er á fjögurra ára fresti og hóf göngu sína 1995.

Niðurstöður úr framangreindum könnunum hér á landi er því hægt að skoða og bera saman bæði yfir tíma og á milli landa. Í öðru lagi tilheyra spurningar ÍÆ svokölluðu *Mælaborði um farsæld barna*:

- **Mælaborð um farsæld barna** Spurningar í mælaborði um farsæld barna voru unnar í lýðræðislegu samráði fjölmargra stofnana og fagaðila en mennta- og barnamálaráðuneytið mun árlega birta niðurstöður úr þessum spurningum á vef ráðuneytisins.
2. **Hagnýting niðurstaðna** Aðgangur að niðurstöðum ÍÆ er gjaldfrjálts. Gagnasafnið er opið stofnunum og fagfólki svo lengi sem nafnleynd þátttakenda er tryggð. Þannig liggur grundvöllur ÍÆ í að afla upplýsinga sem hægt er að nýta í starfi með börnum og ungmennum, ýmist í stefnumótun eða með því að setja inn snemmbær inngríp og stuðning við börn og fjölskyldur þeirra eins og kveðið er á um í löggjöf um samþætta þjónustu í þágu farsældar barna nr. 86/2021.
 3. **Áætlun fyrirlagna** ÍÆ er lögð fyrir árlega í grunnskólum, meðal barna á aldrinum 9-16 ára. Sjá nánari verkáætlun á vefsíðu ÍÆ <https://menntavisindastofnun.hi.is/is/islenska-aeskulydsrannsoknin-verkaetlun>

